

**Dorpsspiegel  
Bakkeveen**  
Gemeente Opsterland

2022



## *Colofon*

Dorpsspiegels 2022

*Opdrachtgever*  
Gemeente Opsterland

*Projectleiding*  
Jitske Algra MSc

*Onderzoekers*  
Emma Hofman MSc  
Jitske Algra MSc  
Mechiel Zantema MEd  
Dr. Nienke Broeils

*Eindredactie*  
Maaïke van Dijk

*Uitgave*  
Partoer, consultants en onderzoekers  
Leeuwarden, november 2022

# Inhoud

<b>Inleiding</b>	<b>5</b>
<b>1 Algemene achtergrondinformatie</b>	<b>6</b>
<b>2 Wonen in Bakkeveen &amp; Opsterland</b>	<b>10</b>
2.1 Woonsituatie en kenmerken van de woning	10
2.2 Verduurzaming van woningen in Bakkeveen	13
2.3 Verhuizen uit Bakkeveen	14
2.4 Waarom het prettig wonen is in Bakkeveen	16
<b>3 Onderwijs in Bakkeveen</b>	<b>18</b>
3.1 Aanbod van onderwijs in Bakkeveen	18
3.2 Reisafstand naar onderwijsvoorzieningen	18
3.3 Kwaliteit van onderwijsvoorzieningen in Bakkeveen	19
<b>4 Bewegen &amp; gezondheid</b>	<b>20</b>
4.1 Sportvoorzieningen	20
4.2 Ervaren gezondheid	21
<b>5 Ontmoeten en voorzieningen in Bakkeveen</b>	<b>22</b>
5.1 Lidmaatschap maatschappelijke organisaties in Bakkeveen	22
5.2 Vrijwilligers in Bakkeveen	23
5.3 Tevredenheid over voorzieningen in Bakkeveen	23
5.4 Vervoersmogelijkheden	25
5.5 Verbinding inwoners met het dorp Bakkeveen	26
<b>6 Zorg in Bakkeveen</b>	<b>29</b>
6.1 Zelfstandig wonen in Bakkeveen	29
6.2 Ondersteuningsmogelijkheden in Bakkeveen en de gemeente	30
<b>7 Nabranders</b>	<b>31</b>

## **Inleiding**

### **De dorpsspiegels**

De gemeente Opsterland heeft in de jaren 2006, 2010, 2014 en 2018 de ervaren leefbaarheid in 15 dorpen in de gemeente gemeten. Het gaat om de dorpen Bakkeveen, Beetsterzwaag/Olterterp, Frieschepalen, Gorredijk, Hemrik, Jonkerslân, Langezwaag, Lippenhuizen, Luxwoude, Nij Beets, Siegerswoude, Ureterp, Terwispel, Tijnje en Wijnjewoude. Om dit op een gedegen manier te doen, maakt de gemeente gebruik van 'dorpsspiegels'. De dorpsspiegels zijn een instrument om inzicht te verkrijgen in de leefbaarheid per dorp. Plaatselijk belangen kunnen dit inzicht gebruiken voor het ontwikkelen van hun dorpsvisies. Ook voor het gemeentelijk beleid zijn de uitkomsten van de dorpsspiegels van grote waarde.

De dorpsspiegels geven per dorp en overkoepelend voor de gemeente inzicht in welke onderdelen volgens de respondenten goed op orde zijn en op welke onderdelen verbetering mogelijk is. Daar waar mogelijk, wordt ook bekeken waar het betreffende dorp of de gemeente als geheel vier jaar geleden stond.

### **Partoer**

De gemeente Opsterland heeft onderzoeksbureau Partoer gevraagd om de dorpsspiegels voor 2022 voor te bereiden en uit te voeren. In dit proces is Partoer, in samenwerking met gemeente Opsterland, verantwoordelijk geweest voor het opstellen, het programmeren en het analyseren van de vragenlijst. Daarnaast heeft Partoer dorpsgesprekken voorbereid en geleid. Ten slotte hebben de onderzoekers van Partoer deze rapportage en de andere dorpsrapportages opgesteld.

### **Rapportage**

De resultaten van de dorpsspiegels zijn in afzonderlijke dorpsrapportages per dorp inzichtelijk gemaakt. Daarnaast is een overall rapportage geschreven waar alle resultaten van Opsterland als geheel zijn beschreven. Relevante informatie uit de dorpsgesprekken is ook meegenomen in de rapportages.

# 1 Algemene achtergrondinformatie

In dit hoofdstuk leest u algemene informatie over de inwoners van Bakkeveen die de vragenlijst tussen 16 mei en 8 juni 2022 hebben ingevuld. Ter aanvulling op de gegevens uit de vragenlijst is op 5 juli 2022 in Bakkeveen een dorpsgesprek georganiseerd waarbij met inwoners is gesproken over de eerste resultaten van deze dorpspiegels. Relevante opmerkingen uit dit gesprek zijn, zowel in de lopende tekst als door middel van quotes, toegevoegd aan deze rapportage. Alle percentages in dit onderzoek zijn afgerond op hele getallen. Daardoor wijken de percentages in sommige gevallen iets af van 100 (hoger of lager).

## Aantal inwoners Bakkeveen & gemeente Opsterland inclusief respons

Dorp	Inwoners-aantal 2022	Inwoners-aantal 2018	Inwoners-aantal 2013	Inwoners-aantal 2009	Vershil 2018-2022
Bakkeveen	1.884	1.925	1.925	1.925	-41 inwoners
Gemeente Opsterland	29.770	29.795	29.896	29.780	-25 inwoners

De vragenlijst is verzonden aan

Dorp	Aantal inwoners 2022	Verzonden brieven	Digitale respons	Schriftelijke vragenlijst	Totale respons	Respons-percentage
Bakkeveen	1.884	798	219	4	223	28%
Gemeente Opsterland	29.770	12.457	2.694	96	2.790	22%

In Bakkeveen is een totale respons van 223 ingevulde vragenlijsten. Gedurende de vragenlijst is een aantal respondenten gestopt. Respondenten die de vragenlijst t/m vraag 20 hebben ingevuld, zijn meegenomen als respondent in de analyse. Na vraag 21 zijn in Bakkeveen 9 respondenten gestopt met het invullen van de vragenlijst.

In 2018 zijn in Bakkeveen 208 vragenlijsten ingevuld. In absolute aantallen zijn in Bakkeveen in 2022 dus 15 vragenlijsten meer ingevuld dan in 2018.

## Deelnemers dorpsgesprek

Aan het eind van de vragenlijst konden respondenten aangeven of zij uitgenodigd wilden worden voor een dorpsgesprek. Deze gesprekken zijn, bij interesse van inwoners, in elk dorp georganiseerd. Tijdens een dorpsgesprek werden de eerste resultaten dan de dorpspiegels uit dat betreffende dorp gepresenteerd. Door middel van het gesprek is meer duiding aan deze resultaten gegeven.

In Bakkeveen hebben 37 inwoners aangegeven uitgenodigd te willen worden voor de dorpsavond. Zes mensen hebben zich uiteindelijk aangemeld voor het gesprek en zeven mensen waren aanwezig in Dúndelle in Bakkeveen.

### Woonduur dorp & gemeente

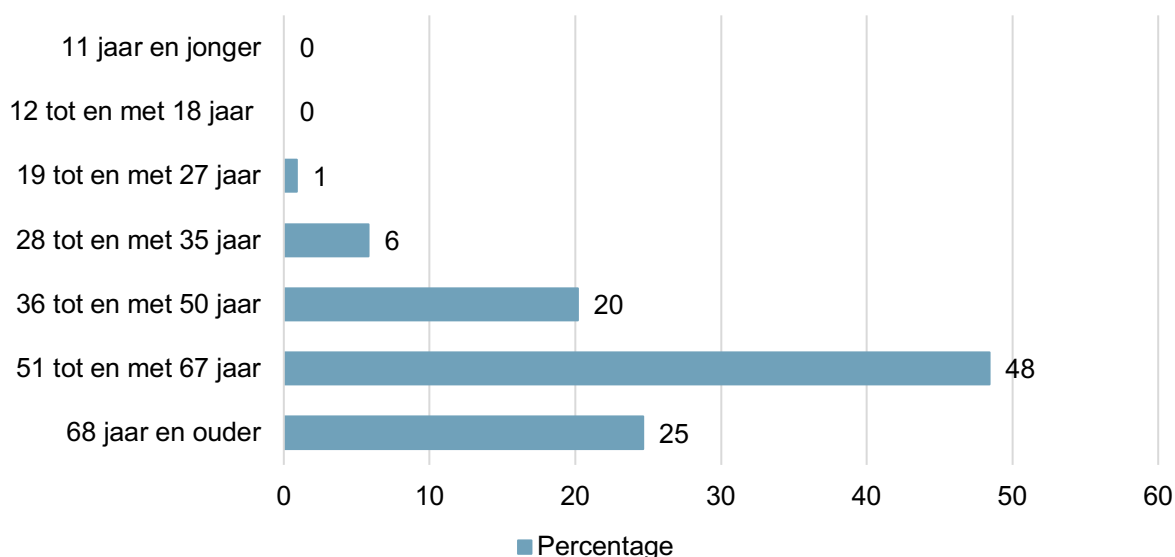
	0-2 jaar	2-5 jaar	5 – 10 jaar	10 – 20 jaar	20 jaar en langer
In het dorp Bakkeveen	6%	6%	13%	19%	56%
In de gemeente Opsterland	7%	4%	10%	14%	65%

Hierboven is weergegeven wat de woonduur van de respondenten is in percentages. Het totale aantal respondenten in Bakkeveen is 223. Dit is 100%, dit betekent dus dat van de respondenten er 12% nu tussen de twee en vijf jaar in Bakkeveen woont.

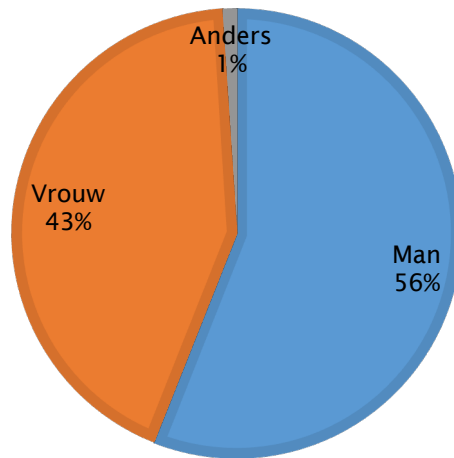
### Leeftijd en geslacht

De vragenlijst is door respondenten met diverse leeftijden ingevuld. Hieronder wordt per leeftijdscategorie beschreven hoe oud de respondenten zijn. Hierin valt op dat de meerderheid van de respondenten in Bakkeveen tussen de 51 en 67 jaar is (48%). In 2018 was dit ook zo. Toen was 33% van de respondenten tussen de 55 en 65 jaar.

### Leeftijd



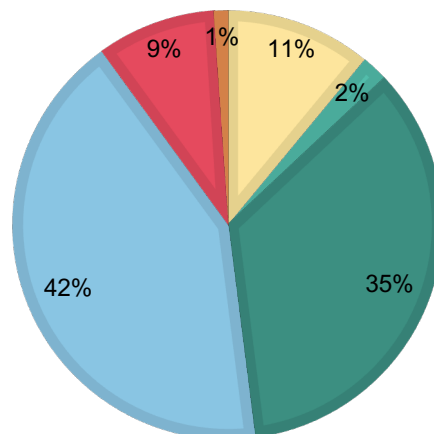
## Geslacht



## Hoogst genoten opleiding

De meeste respondenten geven aan dat zij het hbo als hoogst genoten opleiding hebben afgemaakt (42%). 35% geeft aan de middelbare school te hebben afgemaakt. En 1% heeft geen van de genoemde opleidingen afgemaakt.

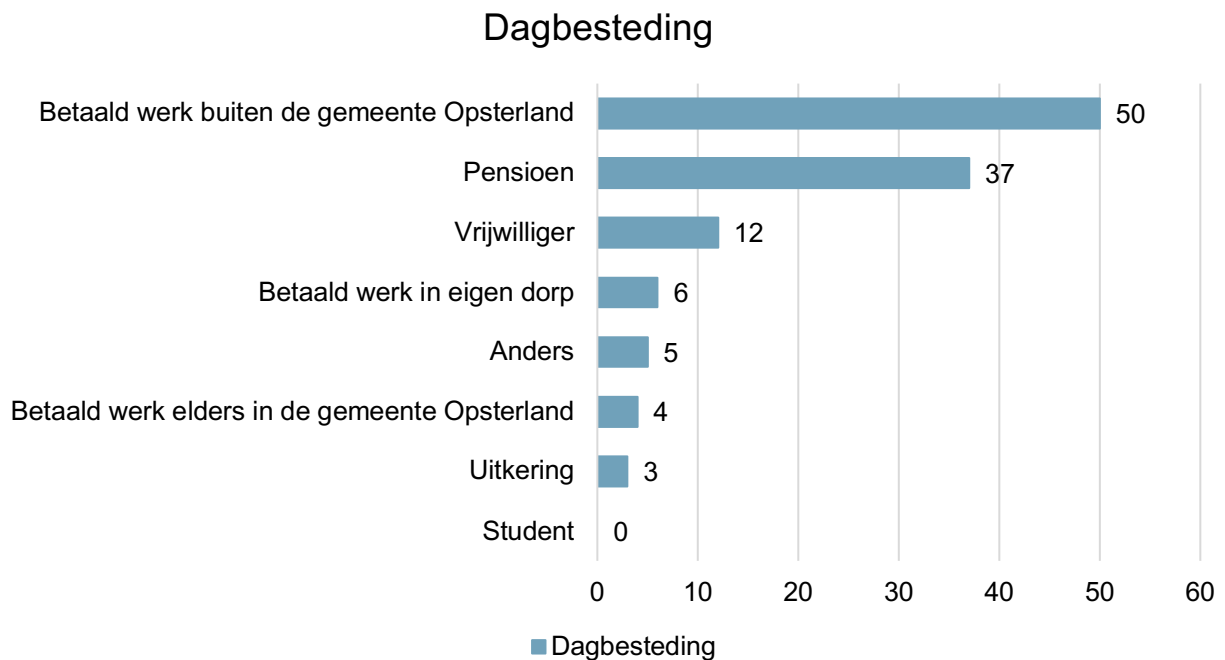
## Hoogst genoten opleiding





## Dagbesteding

De meeste respondenten in Bakkeveen hebben betaald werk buiten de gemeente Opsterland (50%). 37% van de respondenten is met pensioen, dit komt overeen met het percentage 65+ers die de vragenlijst heeft ingevuld. In 2018 gaf 72% van de respondenten aan werk buiten de gemeente Opsterland te hebben. Doordat de steekproef en respons in 2018 anders was, hoeft dit niet te betekenen dan in absolute aantallen minder mensen buiten Opsterland zijn gaan werken vanuit Terwispel. Bij anders geven respondenten nog aan dat zij zzp'er en huisvrouw zijn.



Bij deze vraag waren meerdere antwoorden mogelijk. Daardoor is het totaal van de percentages meer dan 100%.

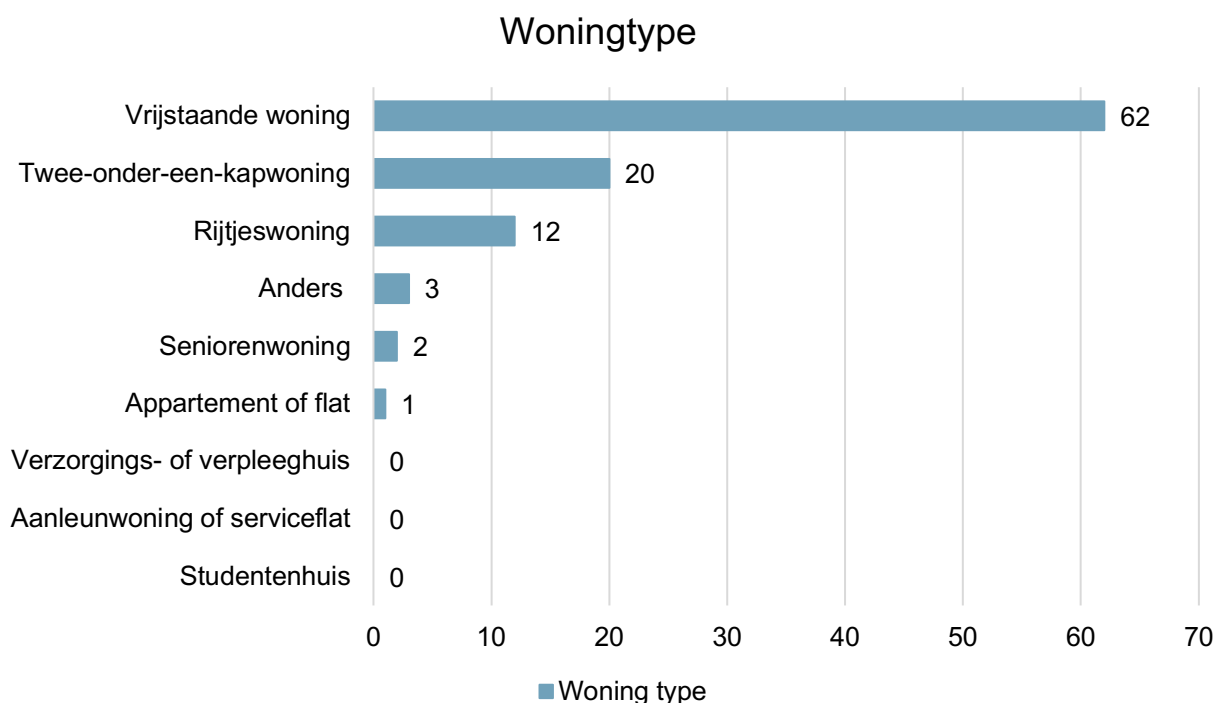
## 2 Wonen in Bakkeveen & Opsterland

Dit hoofdstuk gaat in op het wonen in Bakkeveen en Opsterland. Er zijn vragen gesteld over de woonsituatie van respondenten, verduurzaming van de woning en verhuizen.

### 2.1 Woonsituatie en kenmerken van de woning

#### Woonsituatie & Huur- of koopwoning

De meeste respondenten geven aan een in een vrijstaande woning te wonen (62%), 20% woont in een twee-onder-een-kapwoning, 12% in een rijtjeswoning en 2% in een seniorenwoning. Bij anders wordt een (woon)boerderij en een geschakelde levensloopwoning genoemd.



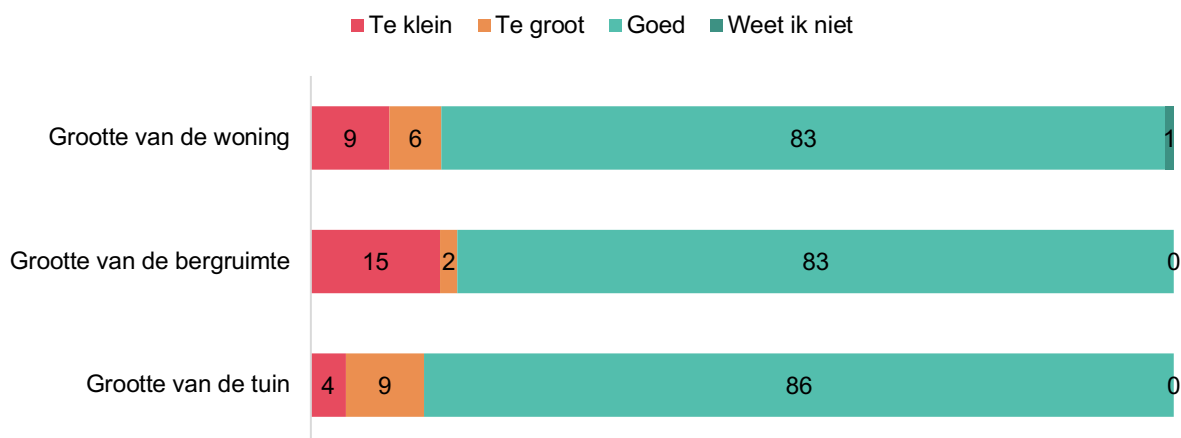
Van al deze woningen is er 89% een koopwoning en 11% een huurwoning. De respondenten die in een huurwoning wonen geven veelal aan in een rijtjeswoning (42%) of in een twee-onder-een-kapwoning (25%) te wonen. Het merendeel van de respondenten met een koopwoning woont in een vrijstaande woning (70%).

Tijdens het dorpsgesprek wordt dit herkend. Aanwezigen geven aan dat zo'n 80% van de woningen in Bakkeveen een koopwoning is.

#### Grootte van de woning

Over het algemeen zijn respondenten tevreden over de grootte van hun woonruimte. Respondenten die de verschillende kenmerken van hun woning als te groot beoordelen wonen over het algemeen in een koopwoning.

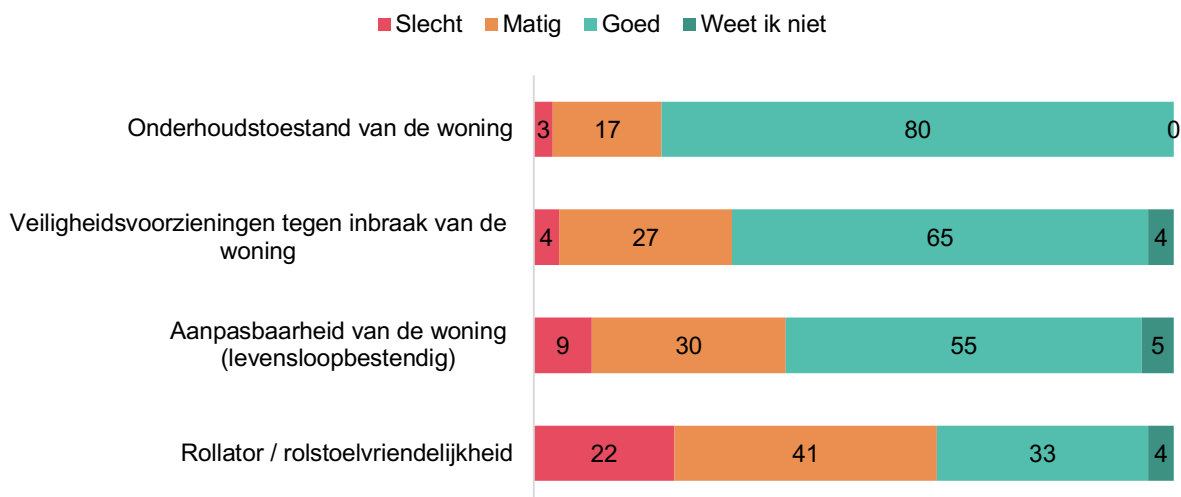
## Grootte van de woning



## Kenmerken van de woning

Ook de kenmerken van de woning worden door de meeste respondenten als goed bevonden. Behalve de rollator-/rolstoelvriendelijkheid van de woning, hier valt op dat 63% van de respondenten die als matig toch slecht beoordeelt. Hierin zijn geen grote verschillen te zien tussen respondenten die in een huur- of een koopwoning wonen. Wel valt op dat 47% van de respondenten die dit als matig beoordeeld tot de leeftijdscategorie 50-65 jaar hoort. In de dorpsgesprekken komt regelmatig naar voren dat dit ook met het bouwjaar van de woningen te maken kan hebben. Relatief oudere woningen, zijn (nog) niet goed voorbereid op het gebruik van rolstoel of rollator. Ook is het mogelijk dat respondenten nog niet in de leeftijdsfase zitten om hierover na te (moeten) denken.

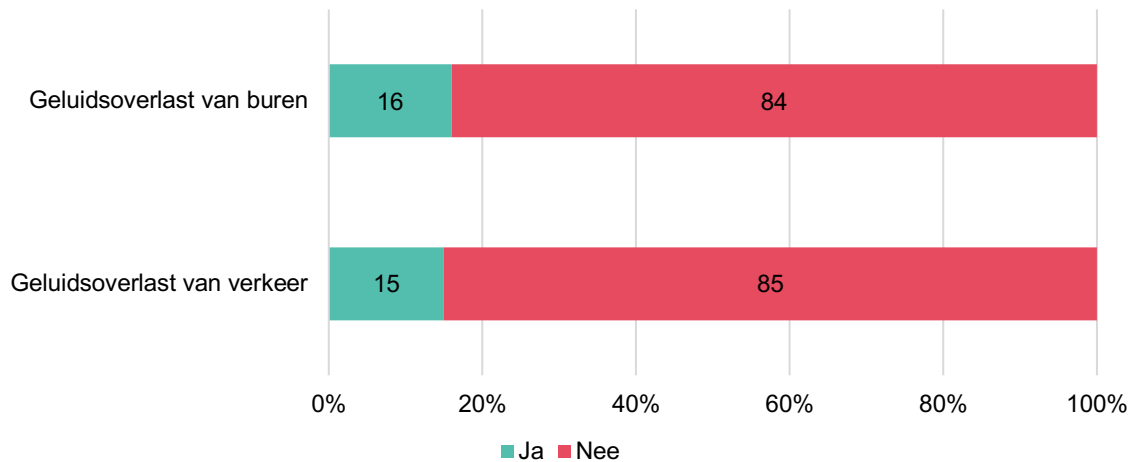
## Kenmerken van de woning



## Geluidsoverlast

Er zijn meer respondenten die geluidsoverlast van hun burens (16%) ervaren dan van het verkeer (15%). Dit valt op ten opzichte van andere dorpen. Daar wordt het verkeer vaker als veroorzaker van ervaren overlast aangeduid.

## Ervaren geluidsoverlast



Tijdens het dorpsgesprek komt naar voren dat aanwezigen niet per se overlast hebben van hun buren, maar wel van jongeren en auto's die op de parkeerplaats bij Dúndelle veel lawaai maken.

*“De jongeren verzamelen op de parkeerplaats, de auto's komen ook uit andere dorpen hier. Ze hebben het geluid in de auto's hard aan staan. De kopjes staan dan te trillen in de kast.”*

*(Quote dorpsgesprek)*

Niet alle aanwezigen herkennen dat deze overlast tot in hun huis merkbaar is. Wel wordt aangegeven dat de jongeren elkaar waarschuwen wanneer de politie eraan komt. Er wordt gesproken over de rol van jongerenwerk (Code Hans). Aanwezigen zouden het fijn vinden dat er meer proactieve activiteiten vanuit Code Hans worden opgepakt om bepaalde problematiek in het dorp op te lossen. Het is voor aanwezigen niet duidelijk wie zij kunnen bellen als er overlast wordt ervaren. Het aanwezige lid van het Plaatselijk Belang geeft aan dat de boa's en de wijkagent ingeschakeld kunnen worden. Ook is er een werkgroep actief rondom deze problematiek.

Naast deze overlast van jongeren ervaren aanwezigen ook geluidsoverlast door feesten zoals Oerrock en het Dodo Festival. Zij verbazen zich erover dat de muziek zo hard mag staan. En zouden het fijn vinden als er een tijdstip afgesproken kan worden waarop de muziek zachter gaat.

Geluidsoverlast van verkeer wordt volgens de aanwezigen vooral veroorzaakt door verkeer dat te hard rijdt. Op de aan- en afvoerwegen van Bakkeveen wordt veel hard gereden en er wordt weinig gecontroleerd.

*“De Mjumsterwei is twee jaar geleden aangepakt. Daar is nu minder geluidsoverlast. De Brink wordt straks ook aangepakt. Dat zal waarschijnlijk ook schelen in overlast.”*

*(Quote dorpsgesprek)*

## Waardering woning en veiligheid dorp

In Bakkeveen beoordelen de respondenten hun woning gemiddeld met een 8,2. In Opsterland als geheel is dit een 8,1. In 2018 gaven de respondenten in Bakkeveen hun woning gemiddeld een 8,1.

Respondenten beoordelen de veiligheid in hun dorp gemiddeld met een 7,7. In Opsterland als geheel is dit een 7,6. In 2018 gaven de respondenten in Bakkeveen de veiligheid in hun dorp gemiddeld een 7,4.

Tijdens het dorpsgesprek geven aanwezigen aan dat zij Bakkeveen over het algemeen als een meer tevreden dorp ervaren in vergelijking met andere dorpen. Aanwezigen ervaren meer woongenot in Bakkeveen dan in andere dorpen waar zij hebben gewoond.

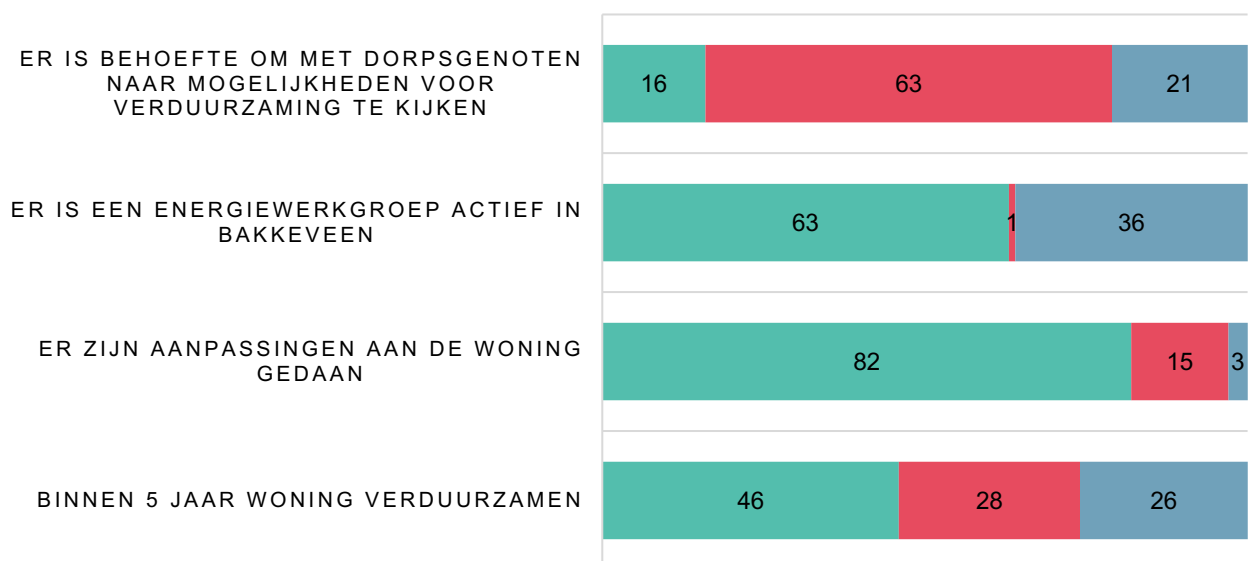
*“Er is een goede sfeer in het dorp. En het is een makkelijk en open dorp. In grotere dorpen heb je meer kampen. Dan is het moeilijker om de neuzen dezelfde kant op te krijgen.”*

*(Quote dorpsgesprek)*

## 2.2 Verduurzaming van woningen in Bakkeveen

Een groot deel van de respondenten geeft aan al aanpassingen aan de woning te hebben gedaan op het gebied van verduurzaming (82%). 46% geeft aan dit binnen vijf jaar van plan te zijn. Van de respondenten die aangeeft binnen vijf jaar de woning te willen verduurzamen, geeft 82% aan ook al aanpassingen te hebben gedaan. Zij willen hun huis dus verder verduurzamen. 17% heeft nog geen aanpassingen gedaan en is dat binnen vijf jaar van plan. In deze resultaten is ook gekeken naar opvallende verschillen tussen verschillende leeftijdscategorieën en opleidingsniveaus van de respondenten. In Bakkeveen is daarin niets opvallends te zien.

### Verduurzamen



Van de respondenten heeft 16% er behoefte aan om met dorpsgenoten naar mogelijkheden voor verduurzaming te kijken. Bijna al deze respondenten wonen in een koopwoning. Ook geeft 63% van de respondenten aan dat er een energiewerkgroep actief is in het dorp.

Een dorpsbewoner geeft tijdens het dorpsgesprek aan contact te hebben gehad met de gemeente over het plaatsen van een windmolen. Er kwam een kort bericht terug van een ambtenaar uit Beetsterzwaag: *“Dat vind ik raar. Er worden ook geen aanwijzingen gegeven over hoe ik het wel zou kunnen doen. Alleen maar dat het plan niet goed genoeg is.”*. Deze aanwezige zou hier graag wat meer handvatten over ontvangen.

## 2.3 Verhuizen uit Bakkeveen

### Waarom verhuizen?

Van alle respondenten geeft 18 % aan er nu aan te denken om te verhuizen. De overige 82 % denkt hier nu niet over na. In 2018 gaf 33% van de respondenten aan verhuisplannen te hebben.

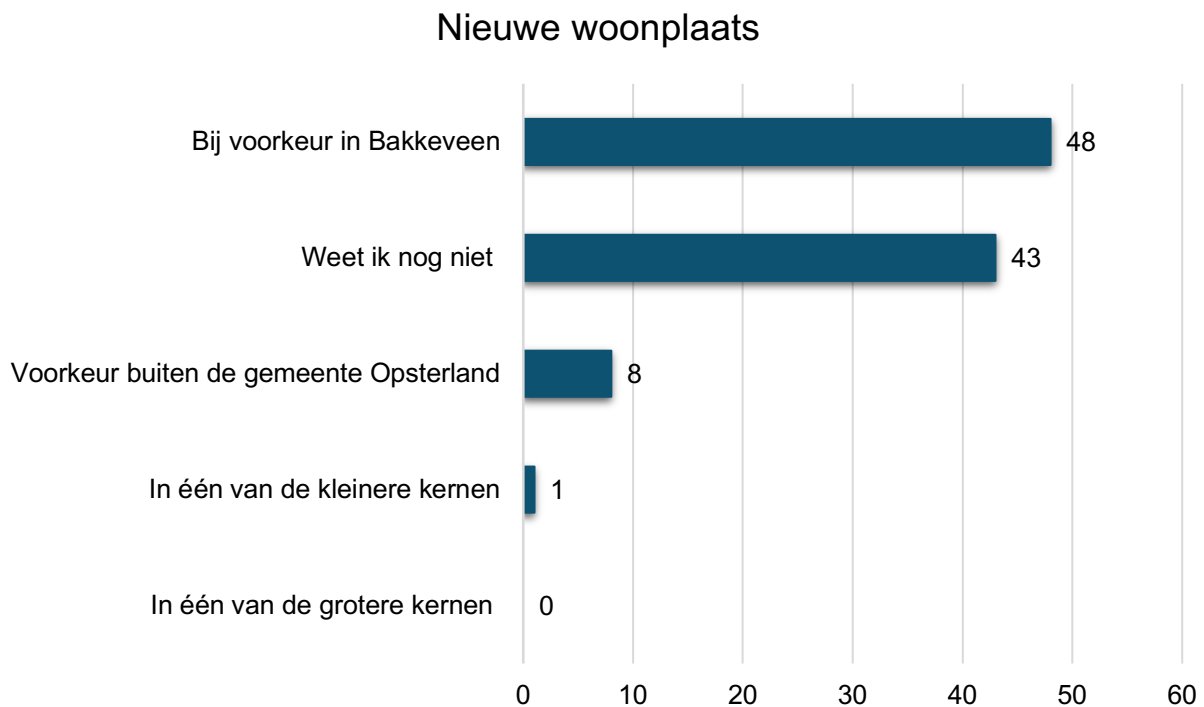


Wanneer men toch zou moeten verhuizen, lijkt de meest voor de hand liggende reden om kleiner te gaan wonen (31%). Daarna worden minder onderhoud (25%) genoemd. 20% van de respondenten noemt een andere redenen. Hier is onder andere ingevuld:

- Levensloopbestendig wonen/seniorenappartement;
- Verzorgingshuis/verpleeghuis;
- Stuk grond bij de woning/meer ruimtelijk wonen;
- Energiezuiniger huis;
- Emigreren naar de zon;
- Het gebrek aan tolerantie in Fryslân;
- Zelfzorghutje waarbij je elkaar ondersteunt;
- Aantal respondenten wil niet verhuizen.

### Locatie nieuwe woonplaats

Wanneer men zou moeten verhuizen, blijft men bij voorkeur in Bakkeveen (48%). 43% geeft aan dit nog niet te weten. Vier jaar geleden gaf 63% aan bij voorkeur binnen Bakkeveen te willen verhuizen.



Tijdens het dorpsgesprek geven aanwezigen aan dat er in Bakkeveen een tekort aan levensloopbestendige woningen is. Hierdoor wordt de doorstroom van woningen bemoeilijkt. Aanwezigen zouden het mooi vinden dat de gemeente er aandacht voor heeft dat inwoners van een dorp als eersten aanspraak kunnen maken op nieuwe woningen die gebouwd worden. Het is de vraag of de gemeente daar ook echt iets in kan betekenen.

Aanwezigen geven aan dat zij niet altijd een meewerkende houding vanuit de gemeente ervaren wanneer het wooninitiatieven betreft:

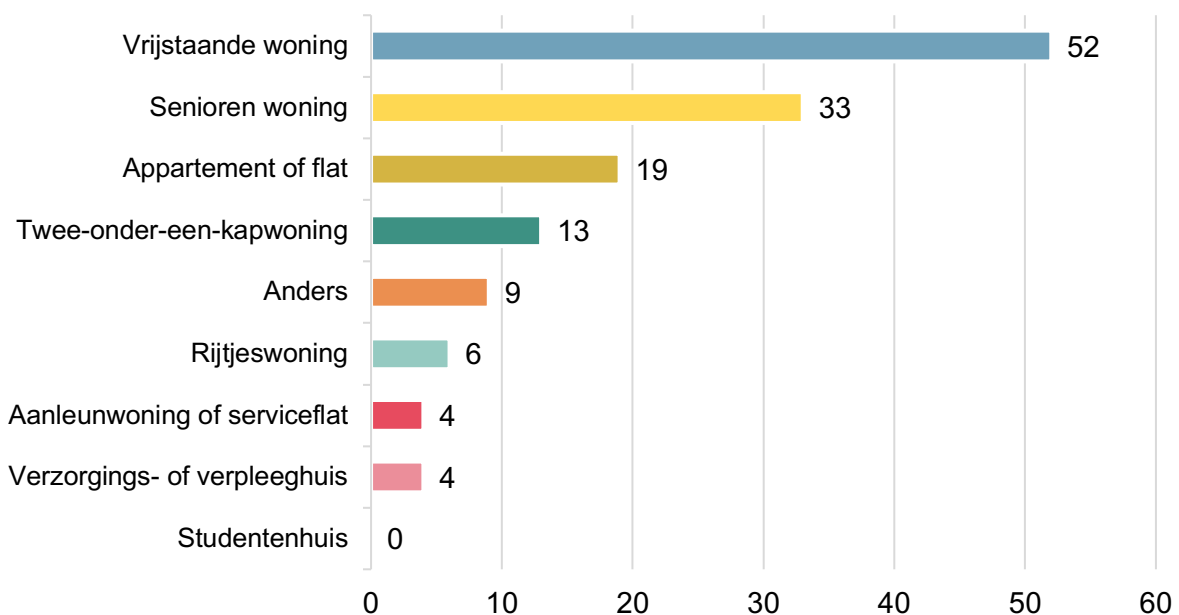
*“Er is een mooi plan voor Bakkeveen, maar dat loopt met de ambtenaren van de gemeente niet heel soepel. De nieuwe woningen bouwen gaat heel traag.” (...)*  
*“Met betrekking tot bouwen ben ik nog nooit een positieve gemeente tegengekomen. Het moet nu vaak via de raad geregeld worden. Mijn ervaring is dat ambtenaren niet heel makkelijk meewerken.”*

*(Quotes dorpsgesprek)*

### Type woning

De meeste respondenten verhuizen het liefste naar een vrijstaande woning (52%), wanneer zij zouden moeten verhuizen. 33% zou dan graag naar een seniorenwoning verhuizen. Ook een appartement of flat komt redelijk vaak naar voren (19%). Vier jaar geleden gaf slechts 3% van de respondenten aan naar een seniorenwoning te willen verhuizen. Bij anders vullen respondenten de volgende type woningen in: Tiny House, vrijstaande seniorenwoning, bungalow, hoekwoning, gelijkvloerse woning en een hutje of boerderij met gezamenlijke activiteiten. Ook zijn er respondenten die aangeven dit nog niet te weten.

### Gewenste woning bij verhuizing



### 2.4 Waarom het prettig wonen is in Bakkeveen

Hieronder volgt een greep uit de, door de inwoners van Bakkeveen, genoemde redenen waarom het prettig wonen is in Bakkeveen.

*“Vooral de prachtige omgeving de nog aardig aanwezige rust en ruimte, een eigen horizon. Daarnaast ervaar ik Bakkeveen als een vriendelijke ruimdenkende gemeenschap.”*

*(Quote respondent dorpspiegels)*



Het valt op dat veel respondenten aangeven dat zij Bakkeveen een prachtige leefomgeving vinden. Er is veel natuur, bos en heide en er is rust. Respondenten geven daarnaast aan dat het fijn is dat in Bakkeveen veel voorzieningen zijn, zoals een zwembad, scholen en sportvoorzieningen. Ook vinden respondenten de mensen in Bakkeveen vriendelijk, ze hebben het over een sociale omgeving, er is veel saamhorigheid en men past op elkaar. Respondenten geven ook aan dat Bakkeveen een actief dorp is, waar veel georganiseerd wordt. Maar tegelijkertijd wordt ook de kleinschaligheid gewaardeerd.

*“In de winter lekker rustig en in de zomer veel vertier en natuurlijk het bos en de heide. In Bakkeveen is een cultuur van samen, maar ook leven en laten leven. Er is sociale controle, maar niet te erg.”*

*(Quote respondent dorpspiegels)*

*“Bakkeveen is een actief en levendig dorp waar de laatste jaren veel aandacht is voor gezond leven (blue zone).”*

*(Quote respondent dorpspiegels)*

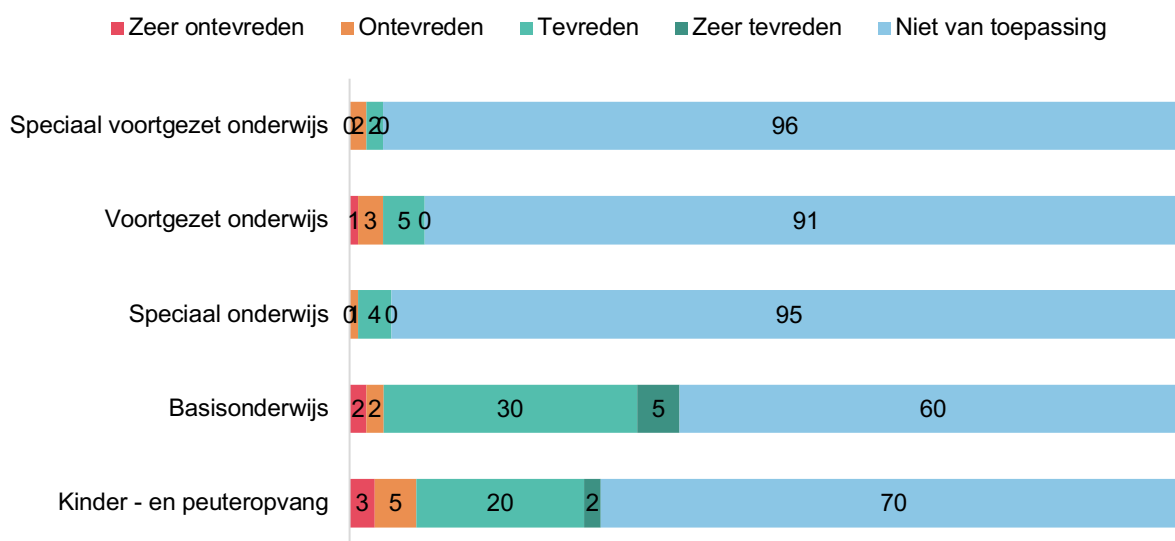
## 3 Onderwijs in Bakkeveen

In dit hoofdstuk is beschreven hoe de respondenten denken over het aanbod, de reisafstand en de kwaliteit van de onderwijsvoorzieningen in Bakkeveen. In Bakkeveen valt het merendeel van de respondenten in de leeftijdscategorie 50+, hierdoor is bij dit onderdeel veel 'niet van toepassing' ingevuld. We kunnen ervan uitgaan dat de meeste respondenten geen schoolgaande kinderen meer hebben. Daarnaast zijn voorzieningen, zoals het speciaal voorgezet onderwijs, voortgezet onderwijs en speciaal onderwijs niet aanwezig in Bakkeveen. Daarom is het moeilijk om gefundeerde uitspraken over dit onderdeel van het onderzoek te doen. Wel is in Bakkeveen te zien dat met name over het basisonderwijs en de kinder- en peuteropvang relatieve tevredenheid is.

### 3.1 Aanbod van onderwijs in Bakkeveen

Van de respondenten die iets kunnen zeggen over het aanbod van onderwijsvoorzieningen in Bakkeveen is het merendeel tevreden. Met name over het basisonderwijs en de kinder- en peuteropvang geeft 22 tot 35% aan tevreden tot zeer tevreden te zijn. Voor de overige respondenten was deze vraag niet van toepassing.

#### Tevredenheid over aanbod van onderwijsvoorzieningen



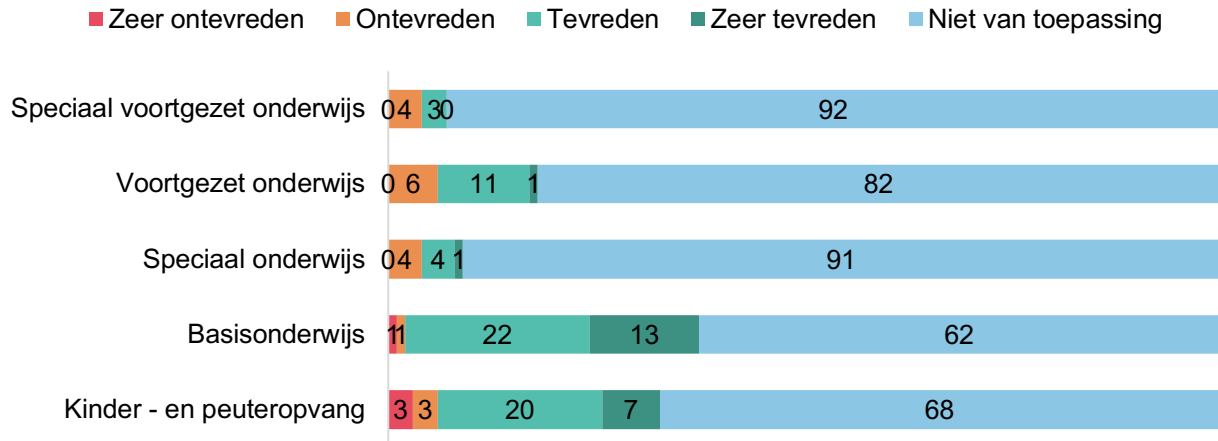
Tijdens het dorpsgesprek komt naar voren dat er alleen een basisschool is in Bakkeveen. Volgend jaar gaan twee scholen samen en er wordt aan gewerkt om de voorschoolse opvang hierbij in te krijgen. Hierover zijn de betrokken organisaties met elkaar in gesprek. Bij de samenvoeging van de scholen gaat de christelijke school onder de openbare school vallen.

### 3.2 Reisafstand naar onderwijsvoorzieningen

Ook de reisafstand tot onderwijsvoorzieningen is voor veel respondenten niet van toepassing. Daar waar respondenten er wel iets over kunnen zeggen, met name met betrekking tot het basisonderwijs en de kinder- en peuteropvang, is men tevreden tot zeer tevreden. Wel geeft

6% van de respondenten aan ontevreden te zijn over de reisafstand naar het voortgezet onderwijs.

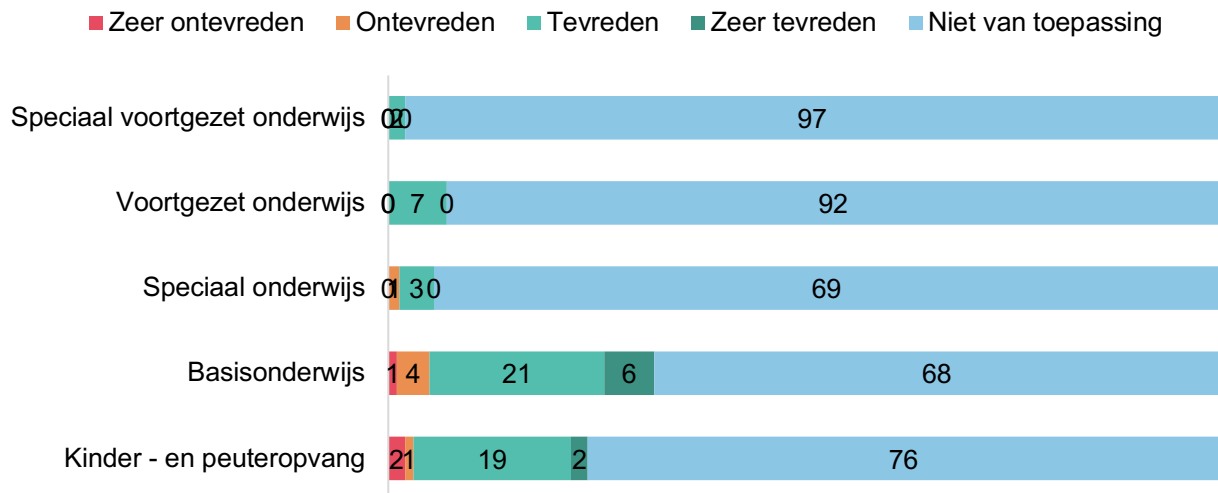
### Tevredenheid over reisafstand tot onderwijsvoorzieningen



### 3.3 Kwaliteit van onderwijsvoorzieningen in Bakkeveen

De meeste respondenten geven ook bij de kwaliteit van de onderwijsvoorzieningen aan dat dit niet van toepassing is voor hen. Over het basisonderwijs en de kinder- en peuteropvang is men over het algemeen tevreden tot zeer tevreden.

### Tevredenheid over kwaliteit van onderwijsvoorzieningen



# 4 Bewegen & gezondheid

In dit hoofdstuk is aan respondenten gevraagd of zij lid zijn van een sportvereniging, hoe zij de sportvoorzieningen in hun dorp ervaren en hoe zij hun gezondheid over het algemeen ervaren.

## 4.1 Sportvoorzieningen

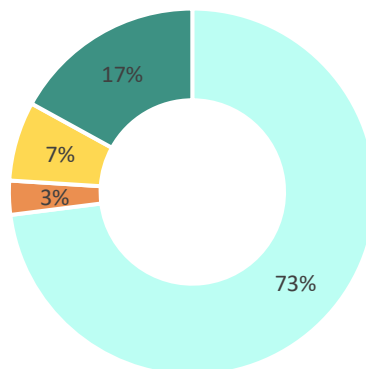
### Lidmaatschap sportvoorzieningen

Voor dit onderdeel is bevestigd of respondenten passief lid (alleen als lid ingeschreven), deelnemer (ook deelnemen aan activiteiten), actief lid (bestuursfunctie/organiseren van activiteiten) of geen lid zijn van een sportvereniging in hun dorp.

De meeste respondenten geven aan geen lid te zijn van een sportvereniging (73%). 17% van de respondenten is actief lid van een sportvereniging.

### Lidmaatschap sportvereniging

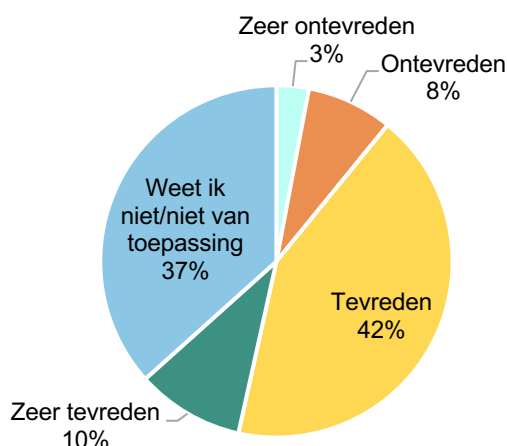
■ Geen lid ■ Passief lid ■ Deelnemer ■ Actief lid



### Tevredenheid over de sportvoorzieningen

52% van de respondenten geeft aan tevreden tot zeer tevreden te zijn over de sportvoorzieningen in Bakkeveen. Van de respondenten die aangeeft actief lid te zijn van een sportvereniging geeft 70% aan tevreden tot zeer tevreden te zijn over de sportvoorziening. Hierbij moet wel de kanttekening geplaatst worden dat het ook best mogelijk is dat zij buiten Bakkeveen aangesloten zijn bij een sportvereniging.

## Tevredenheid over sportvoorzieningen



Tijdens het dorpsgesprek geven aanwezigen aan dat het op dit moment een grote uitdaging is om de gymzaal te behouden in het dorp: *“Het beleid van de gemeente is nu om de gymzaal niet te behouden. Dan zouden de leerlingen met de bus naar Gorredijk moeten.”*

De gemeente geeft tijdens dit gesprek aan dat een gymzaal die voldoet voor bewegingsonderwijs aan veel normen moet voldoen en het is een enorme investering. Er moet ook bekeken worden wat de verwachte bezetting is: *“De gemeente bouwt niet voor leegstand.”*

Dorpsbewoners noemen het belang van een positieve benadering: *“We hebben hier twee scholen en dan is het een kans om daar ook een gymlokaal bij te maken. Een grotere ruimte zou dan wel multifunctioneel gebruikt kunnen worden. Het dorp heeft ook wel de mogelijkheid hier veel geld in te stoppen.”* Aanwezigen beamen dat een MFC een mooie kans zou zijn, maar zien ook in dat dit exploitabel moet zijn.

### 4.2 Ervaren gezondheid

Het merendeel van de respondenten ervaart de gezondheid als goed (69%). 16% ervaart dit zelfs als uitstekend. 14% geeft aan zijn/haar gezondheid als matig te ervaren. Er zijn geen respondenten die aangeven hun gezondheid als slecht te ervaren. Dit percentage is vergelijkbaar met Opsterland als geheel. Daar ervaart 14% de gezondheid als uitstekend en 70% als goed. 1% van de respondenten over heel Opsterland ervaart zijn/haar gezondheid als slecht. Vier jaar geleden beoordeelde men de gezondheid in Bakkeveen gemiddeld met een 7,6.

*“Bakkeveen wil bloeizone worden, dat heeft invloed op de gezondheid in het dorp. De huisarts is heel actief daarin.”*

*(Quote dorpsgesprek)*

## 5 Ontmoeten en voorzieningen in Bakkeveen

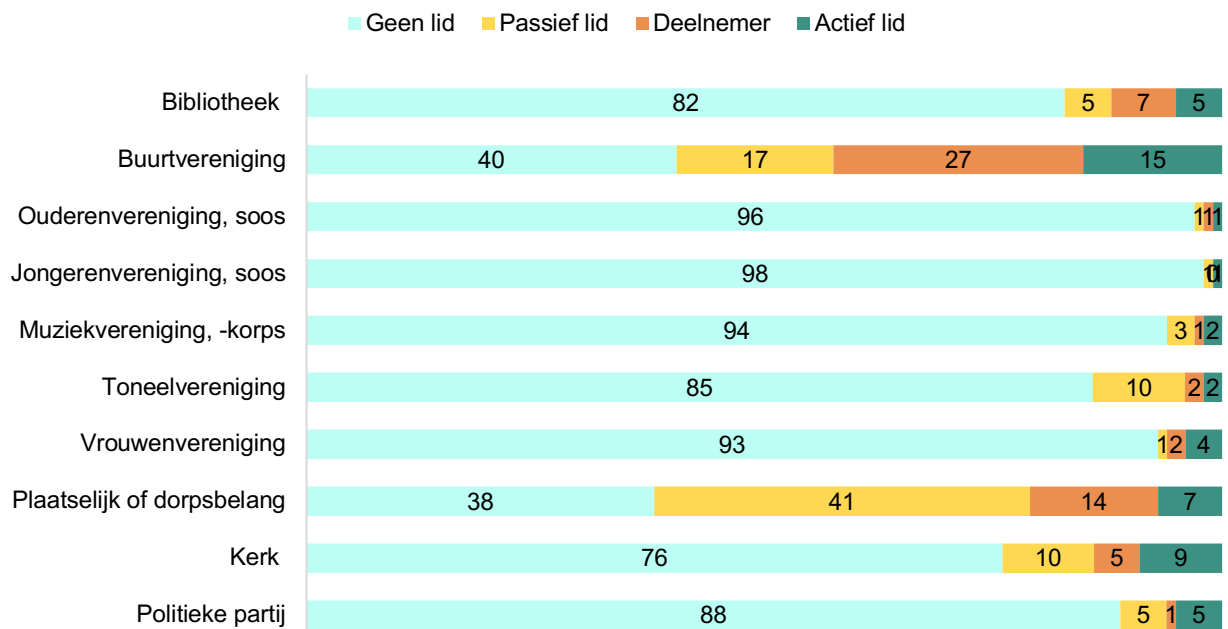
Dit hoofdstuk gaat over de maatschappelijke betrokkenheid van de inwoners uit Bakkeveen. Er is bevestigd of zij lid zijn van maatschappelijke organisaties en of zij als vrijwilliger actief zijn. Verder is bevestigd in hoeverre inwoners van Bakkeveen tevreden zijn over de voorzieningen in het dorp en of zij ook nog voorzieningen missen.

### 5.1 Lidmaatschap maatschappelijke organisaties in Bakkeveen

Voor dit onderdeel is bevestigd of respondenten passief lid (alleen als lid ingeschreven), deelnemer (ook deelnemen aan activiteiten), actief lid (bestuursfunctie/organiseren van activiteiten) of geen lid zijn van een maatschappelijke organisatie in hun dorp.

In Bakkeveen valt op dat veel respondenten betrokken zijn bij de buurtvereniging (59%) en bij het Plaatselijk Belang (62%). Ook geeft een deel van de respondenten aan betrokken te zijn bij de kerk (24%). Tijdens het dorpsgesprek wordt bevestigd dat er veel actieve buurtverenigingen zijn in Bakkeveen. Er worden veel activiteiten, zoals barbecues en burendag, georganiseerd. Ook heeft elke buurtvereniging een eigen speeltuin. Daarnaast missen sommige aanwezigen ook nog een paar verenigingen in dit overzicht, zoals de natuurvereniging en de vogelvereniging: *“Bakkeveen heeft veel verenigingen.”*

#### Lidmaatschap maatschappelijke organisatie



De percentages respondenten wat aangeeft lid te zijn van een maatschappelijke organisatie komen in grote lijnen overeen met de percentages van vier jaar geleden.

## 5.2 Vrijwilligers in Bakkeveen

40% van de respondenten geeft aan als vrijwilliger actief te zijn. Zij zijn in allerlei functies actief bij de volgende organisaties:

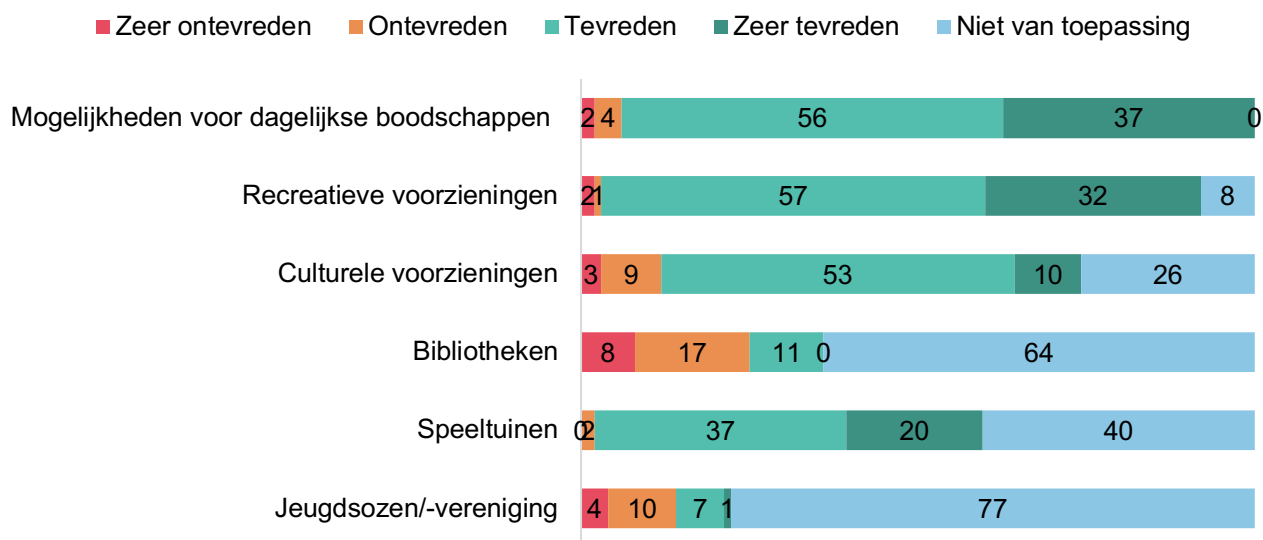
- Sportvereniging, zoals voetbal-, tennis-, volleybal- en de wandelclub);
- Toeristisch Informatie Punt (TIP);
- Begrafnisvereniging;
- Collectant;
- Vlooiemarkt;
- EHBO;
- Dorpskrant;
- Evenementen, zoals Dodo Festival en Oerrock;
- Bij verschillende stichtingen;
- AED-commissie;
- Op school;
- Bij een zorgorganisatie;
- Plaatselijk Belang
- Energiewerkgroep of energiecoach;
- Bloeizone;
- Buurtvereniging;
- Himmelploech;
- Opvang van Oekrainers;
- Kerk;
- Natuurmonumenten, Fryske Gea;
- Mantelzorger;
- Toneel- of muziekvereniging;
- Huiskamerdiner;
- Dorpstuin;
- Sommige respondenten geven aan zich waar nodig in te zetten als vrijwilliger.

## 5.3 Tevredenheid over voorzieningen in Bakkeveen

### **Tevredenheid over diverse voorzieningen**

Daar waar respondenten een uitspraak kunnen doen over de verschillende voorzieningen in hun dorp, zijn zij relatief positief. Het theater, feesten en de Slotpleats zijn voorbeelden van culturele voorzieningen die aanwezig tijdens het dorpsgesprek noemen.

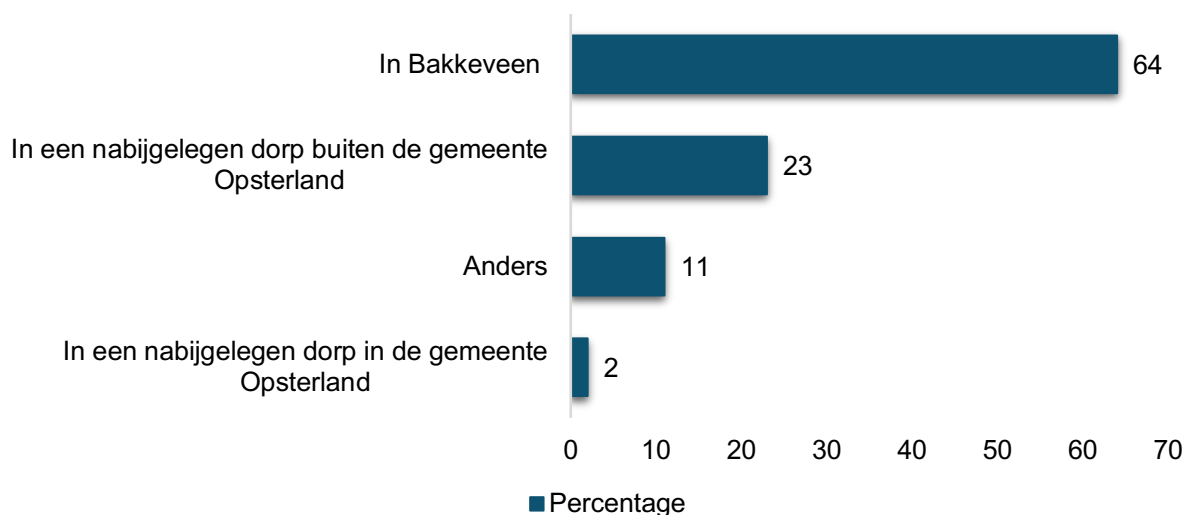
## Tevredenheid over voorzieningen



### Dagelijkse boodschappen

Het merendeel van de respondenten doet zijn boodschappen in Bakkeveen (64%). 23% doet dit in een nabijgelegen dorp buiten gemeente Opsterland. Tijdens het dorpsgesprek geven dorpsbewoners aan dat er een grote supermarkt in Bakkeveen is: *“Het is een illusie dat er een bakker en een slager in Bakkeveen blijft. Door de toeristen kan zo’n grote supermarkt uit.”*

### Dagelijkse boodschappen



Bij ‘anders’ noemen respondenten dat zij zowel binnen als buiten Bakkeveen boodschappen doen. Daarnaast geeft een deel van de respondenten aan de boodschappen online te bestellen.



### Gemiste voorzieningen in dorp

36% van de respondenten geeft aan voorzieningen te missen in Bakkeveen. De volgende voorzieningen worden hierbij genoemd:

- Verschillende winkels, zoals een (warme) bakker, slager, biologische winkel, tweede supermarkt, een drogist, een winkel met boeken en tijdschriften, een cadeauwinkel en een kledingwinkel;
- Verschillende sporten, een sportzaal, en een sportschool;
- Een MFC;
- Openbaar vervoer;
- Een muziekschool, ruimte voor toneel, muziek maken voor ouderen en andere culturele activiteiten;
- Een bibliotheek;
- Kinderopvang;
- Een ontmoetingstuin;
- Inzamelpunt groen afval;
- Een fietspad van Allardsoog naar Bakkeveen;
- Activiteiten voor jongeren.

*“Sporten voor kinderen en volwassenen in de gymzaal mogen nog meer uitgebreid worden. Is nu beperkt aanbod. Bijvoorbeeld dans, zaalsporten zouden erbij mogen komen. Ook met het oog op de fusieschool graag de sportzaal daarbij toevoegen en verenigingen meer gebruik van laten maken.”*

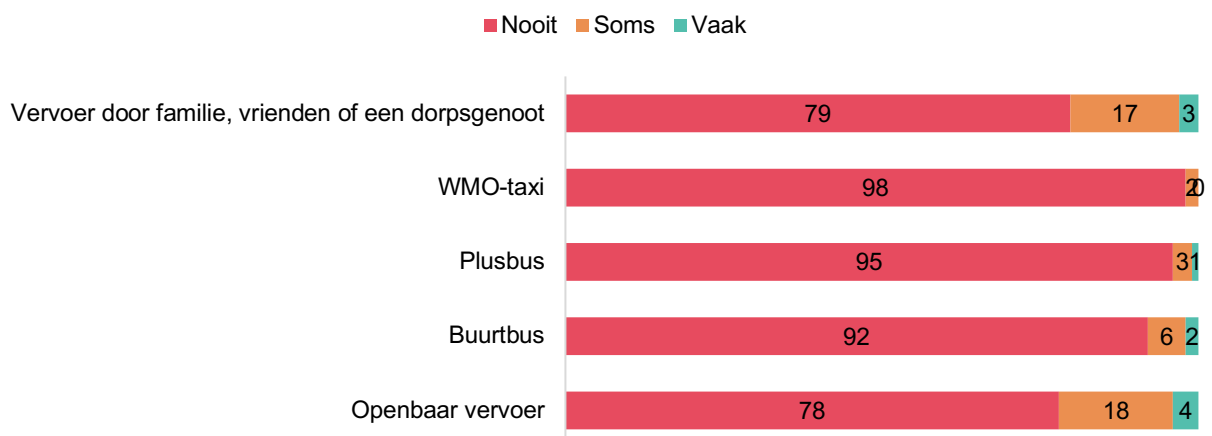
*(Quote respondent dorpspiegels)*

## 5.4 Vervoersmogelijkheden

### Gebruik diverse vervoersmogelijkheden

Het merendeel van de respondenten maakt nooit gebruik van onderstaande vervoersmogelijkheden.

#### Gebruik vervoersmogelijkheden

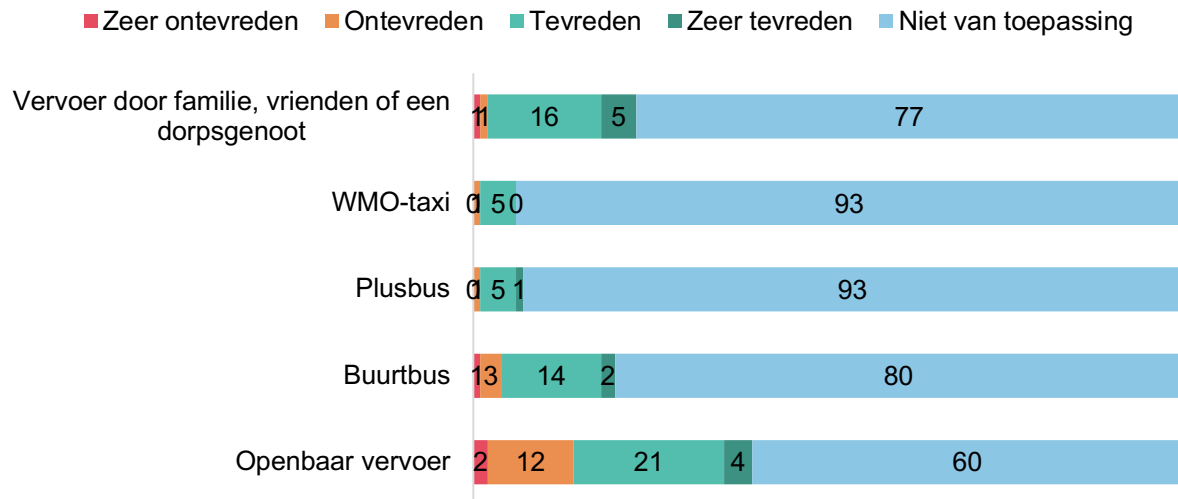


### Tevredenheid over de vervoersmogelijkheden

Voor veel respondenten is de vraag over hoe tevreden zij zijn over de vervoersmogelijkheden niet van toepassing. Dit komt doordat zij in de vorige vraag al hebben aangegeven dat zij hier

vrijwel nooit gebruik van maken. Een klein deel geeft aan ontevreden te zijn over het openbaar vervoer (12%).

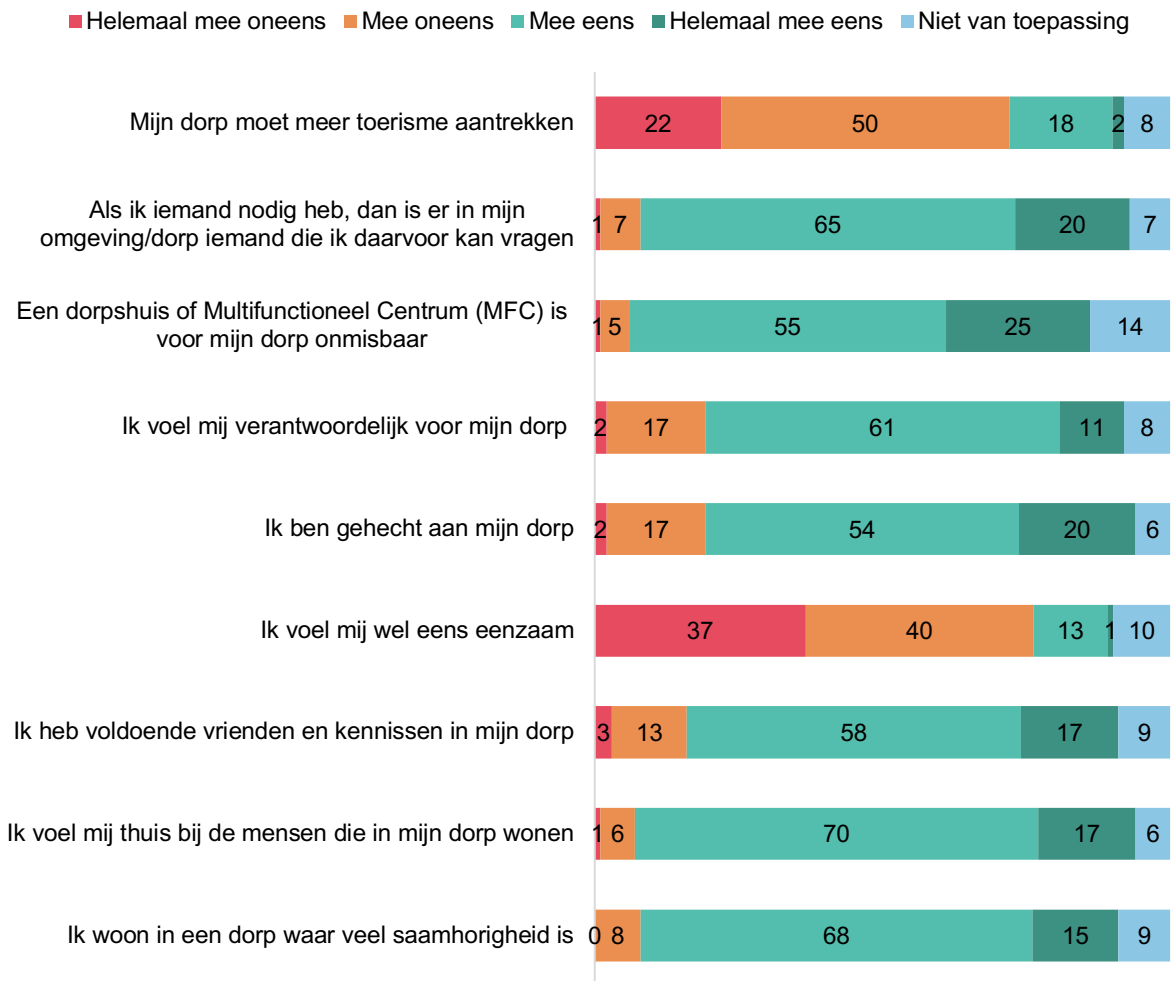
### Tevredenheid over de vervoersmogelijkheden



### 5.5 Verbinding inwoners met het dorp Bakkeveen

Om te onderzoeken hoe de respondenten uit Bakkeveen denken over de verbinding met hun dorp is een aantal stellingen aan hen voorgelegd. Zij konden aangeven in hoeverre zij het hiermee eens of oneens zijn.

## Verbinding met het dorp



Het valt op dat er veel saamhorigheid wordt ervaren in Bakkeveen. Ook voelen respondenten zich thuis in hun dorp en hebben zij voldoende vrienden en kennissen. Zo'n 80% van de respondenten is het (helemaal) eens met deze stellingen. Vier jaar geleden lagen deze percentages iets hoger (tussen de 90 en 95%).

14% van de respondenten geeft aan zich wel eens eenzaam te voelen. 21% van deze respondenten is jonger dan 50 jaar. Respondenten die aangeven zich wel eens eenzaam te voelen, zijn dus van alle leeftijden. De aanwezigen tijdens het dorpsgesprek benoemen dat via de bloeizone wordt geprobeerd eenzame mensen te betrekken: *“Voor ouderen worden 20 verschillende dingen georganiseerd vanuit bloeizone.”*. Aan de andere kant erkennen aanwezigen ook dat je dit probleem niet altijd kunt oplossen.

Bakkeveen is een dorp waar veel toeristen op af komen. Er zijn veel campings en er is mooie natuur waar veel mensen graag recreëren. Het maximum lijkt daarin te zijn bereikt, 72% van de respondenten is het namelijk (helemaal) niet mee eens met de stelling dat Bakkeveen meer toerisme aan moet trekken. *“De 20% die meer toerisme willen, zijn de campingeigenaren”* wordt genoemd tijdens het dorpsgesprek. Aanwezigen bij dit gesprek geven wel aan blij te zijn met het toerisme in het dorp. Zij geven aan dat de voorzieningen in het dorp te danken zijn aan het toerisme. In die zin draagt het toerisme in Bakkeveen bij aan de leefbaarheid.

Wel zorgt het dagtoerisme in het weekend wel eens voor overlast. Er wordt parkeeroverlast ervaren bij de natuurgebieden. En er worden veel honden uitgelaten in het natuurgebied, waardoor er veel hondenpoep ligt. Ook geven aanwezigen tijdens het dorpsgesprek aan dat er ook wel eens mensen worden aangevallen door honden. Er is een zandplek in het natuurgebied waar honden los mogen lopen, maar daar spelen ook veel kinderen. Daar zouden volgens de aanwezigen geen honden los moeten lopen. Het natuurgebied bij Bakkeveen valt onder de verantwoordelijkheid van It Fryske Gea, daar heeft de gemeente dus minder invloed op.

## 6 Zorg in Bakkeveen

In dit hoofdstuk wordt gekeken naar de mogelijkheden voor zelfstandig wonen in Bakkeveen voor oudere mensen en mensen met een beperking. Daarnaast zijn respondenten bevroegd op waar zij zich toe wenden wanneer zij vragen hebben over bepaalde thema's.

### 6.1 Zelfstandig wonen in Bakkeveen

Respondenten geven aan dat het in Bakkeveen ontbreekt aan geschikte woningen (59%) voor oudere mensen of mensen met een beperking. Daarna wordt het ontbreken van voorzieningen (19%) en passende zorg (18%) genoemd. Bij anders noemen respondenten dat de wandel- en fietspaden slecht onderhouden zijn. Maar het merendeel van de respondenten geeft bij anders aan hier geen zicht op te hebben.

#### Zelfstandig wonen in Bakkeveen



Ook de dorpsbewoners bij het dorpsgesprek geven aan dat er geen tehuizen zijn in Bakkeveen en dat er ook geen mogelijkheid is om door te stromen naar een seniorenwoning. Wel zijn er plannen voor de plek van de oude school. Als die weg is, is het mogelijk daar nieuwe woningen te bouwen: *“Daar is lef voor nodig vanuit de gemeente, dat ontbreekt nog wel eens”*.

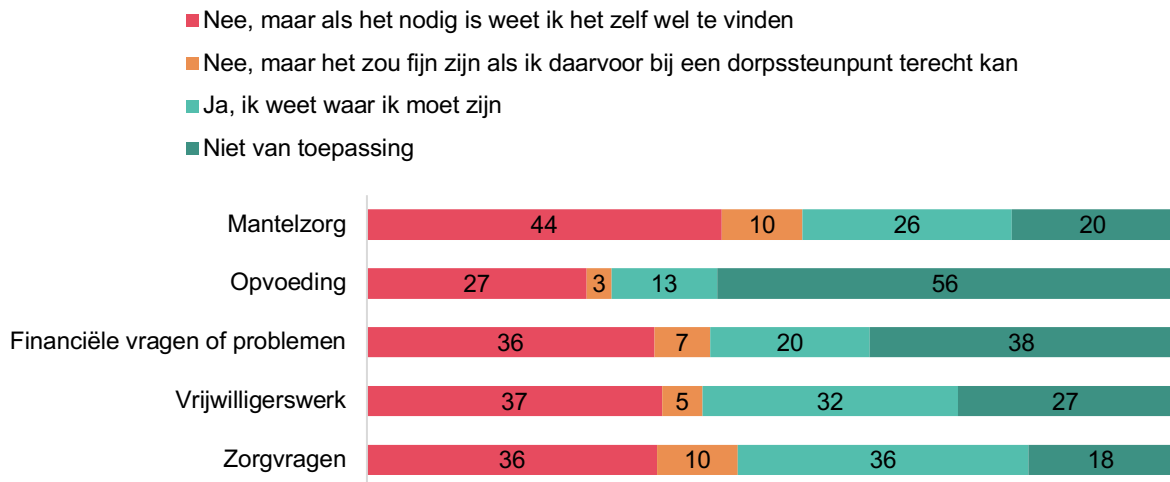
Ook wordt genoemd dat er tegenover het zwembad wordt gewerkt aan een plan voor nieuwe woningen. Dat zijn twintig vrijstaande woningen, een aantal rijtjeswoningen en een aantal twee-onder-een-kapwoningen. In totaal veertig woningen. Maar daar zitten geen seniorenwoningen bij. Wel geven aanwezigen aan dat er een beweging op gang kan komen bij nieuwbouw.

## 6.2 Ondersteuningsmogelijkheden in Bakkeveen en de gemeente

### Vraag & antwoord

De meeste respondenten geven aan op dit moment nog niet precies te weten waar zij met bepaalde vragen terecht te kunnen. Maar zij weten dit zelf wel te vinden, mocht dit nodig zijn. Daarnaast weet een aanzienlijk deel van de respondenten al wel waar zij moeten zijn.

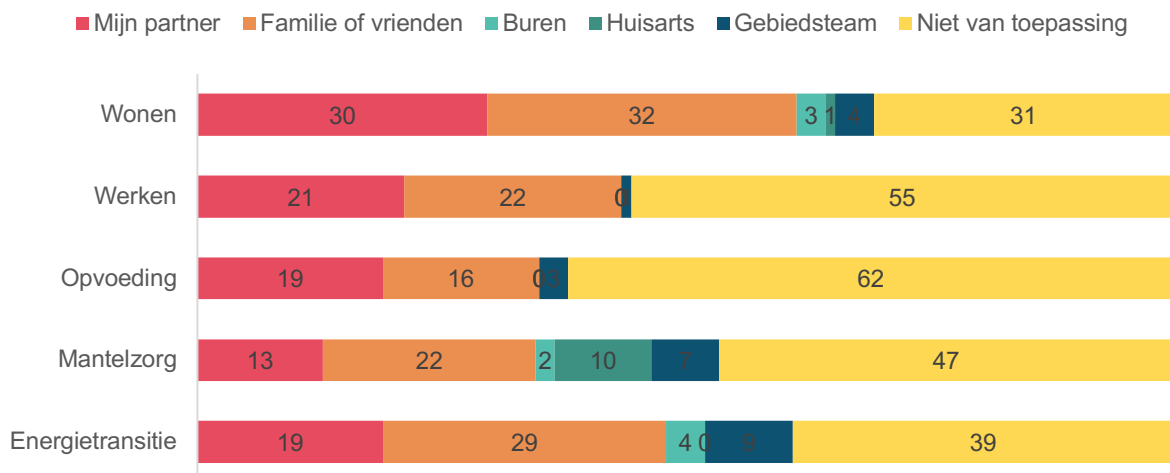
### Is bekend waar inwoners met vragen terecht kunnen?



### Wie heeft het antwoord?

Wanneer van toepassing, worden de meeste vragen in eerste instantie binnen de eigen omgeving gesteld. Respondenten gaan hierover het gesprek aan met hun partner, familie of vrienden.

### Wie heeft het antwoord?



# 7 Nabranders

Aan het einde van de vragenlijst kregen respondenten de mogelijkheid om aan te geven of zij nog onderwerpen gemist hebben of dat zij nog iets anders kwijt willen. In dit hoofdstuk beschrijven we de belangrijkste onderwerpen die uit de antwoorden naar voren komen.

1. **Woningbouw** is voor veel respondenten een belangrijk thema. Verschillende respondenten geven aan dat er de laatste 20 jaar niet meer is gebouwd in de dorpskern. Respondenten vinden het belangrijk dat er woningen voor starters en ouderen komen en dat de doorstroming op gang komt. Ook wordt aandacht gevraagd voor Tiny Houses.
2. Verschillende respondenten ervaren **overlast** in Bakkeveen. Dit kan gaan om verkeersoverlast op de Foarwurker. Daar wordt hard gereden en is het gevaarlijk voor fietsers. Ook ervaren respondenten overlast van evenementen, zoals de festivals die georganiseerd worden en de vlooiemarkt. Het gaat dan om geluidsoverlast, maar ook parkeeroverlast. Daarnaast geven respondenten overlast te ervaren van jongeren, burens en van een camping verderop. Respondenten geven aan dat er meer moet worden gehandhaafd, ook de wijkagent is niet bekend.

*“Geluidsoverlast van muzieksfestivals of dit soort evenementen. Lawaai gaat tot diep in de nacht door. Hiervoor zijn vergunningen verleend door deze gemeente. Moet limiet gesteld worden aan duur en maximeren van het geluid en decibel. Tot uiterlijk 23:00 uur is nog net aanvaardbaar.”*

*(Quote respondent dorpspiegels)*

3. Respondenten vinden het belangrijk dat het **onderhoud** van wegen en fietspaden wordt verbeterd. Ook het groenonderhoud kan volgens respondenten op bepaalde plekken beter. Op het gebied van het groenonderhoud wordt ook aandacht gevraagd voor duurzaamheid en biodiversiteit.
4. De **energietransitie** is een belangrijk thema voor respondenten. Zo noemen zij overmatig licht, klimaatadaptatie, diversiteit en aandacht voor duurzaamheid als belangrijke punten.
5. Verder noemen respondenten nog dat de **school en het gymlokaal zijn verouderd**. Ook vinden zij dat voorzieningen zoals het steunpunt en de Wmo-taxi zich **beter zouden kunnen profileren**. Ook moet er meer aandacht komen voor **zwerfafval** en het dumpen van (tuin)afval in het dorp. Ook wordt aangegeven dat er veel reclameborden aan het begin van De Brink staan, dit wordt als storend ervaren. Ten slotte geven een aantal respondenten aan **moeilijk contact met de gemeente** te krijgen, zij vinden dat de bereikbaarheid beter kan.

*“De basisschool die gaat fuseren en de nieuwbouw die gaat plaatsvinden. Ik vind het zeer belangrijk dat er straks goed onderwijs blijft in een goed duurzaam gebouw. Ik zou graag zien dat de gemeente daar meer de kar voor gaat trekken en laat zien dat zij goed onderwijs en een goede huisvesting ook belangrijk vinden. Daarnaast is de gymzaal met genoeg sport mogelijkheden belangrijk om daarbij te betrekken. Ook de kinderopvang moet daarin een plek krijgen. Zorg daarnaast voor seniorenwoningen. Bijvoorbeeld op de plek van één van de scholen. Hierdoor ontstaat er doorstroom en blijft het dorp aantrekkelijk voor alle doelgroepen om te wonen!”*

*(Quote respondent dorpspiegels)*





