

# Dorpsspiegel Hemrik

Gemeente Opsterland

2022

## *Colofon*

Dorpsspiegels 2022

*Opdrachtgever*  
Gemeente Opsterland

*Projectleiding*  
Jitske Algra MSc

*Onderzoekers*  
Emma Hofman MSc  
Jitske Algra MSc  
Mechiel Zantema MEd  
Dr. Nienke Broeils

*Eindredactie*  
Maaïke van Dijk

*Uitgave*  
Partoer, consultants en onderzoekers  
Leeuwarden, november 2022

# Inhoud

<b>Inleiding</b>	<b>4</b>
<b>1 Algemene achtergrondinformatie</b>	<b>5</b>
<b>2 Wonen in Hemrik &amp; Opsterland</b>	<b>9</b>
2.1 Woonsituatie en kenmerken van de woning	9
2.2 Verduurzaming van woningen in Hemrik	12
2.3 Verhuizen uit Hemrik	13
2.4 Waarom het prettig wonen is in Hemrik	15
<b>3 Onderwijs in Hemrik</b>	<b>16</b>
3.1 Aanbod van onderwijs in Hemrik	16
3.2 Reisafstand naar onderwijsvoorzieningen	17
3.3 Kwaliteit van onderwijsvoorzieningen in Hemrik	17
<b>4 Bewegen &amp; gezondheid</b>	<b>18</b>
4.1 Sportvoorzieningen	18
4.2 Ervaren gezondheid	19
<b>5 Ontmoeten en voorzieningen in Hemrik</b>	<b>20</b>
5.1 Lidmaatschap maatschappelijke organisaties in Hemrik	20
5.2 Vrijwilligers in Hemrik	20
5.3 Tevredenheid over voorzieningen in Hemrik	21
5.4 Vervoersmogelijkheden	23
5.5 Verbinding inwoners met het dorp Hemrik	23
<b>6 Zorg in Hemrik</b>	<b>26</b>
6.1 Zelfstandig wonen in Hemrik	26
6.2 Ondersteuningsmogelijkheden in Hemrik en de gemeente	27
<b>7 Nabranders</b>	<b>28</b>

## **Inleiding**

### **De dorpsspiegels**

De gemeente Opsterland heeft in de jaren 2006, 2010, 2014 en 2018 de ervaren leefbaarheid in 15 dorpen in de gemeente gemeten. Het gaat om de dorpen Bakkeveen, Beetsterzwaag/Olterterp, Frieschepalen, Gorredijk, Hemrik, Jonkerslân, Langezwaag, Lippenhuizen, Luxwoude, Nij Beets, Siegerswoude, Ureterp, Terwispel, Tijnje en Wijnjewoude. Om dit op een gedegen manier te doen, maakt de gemeente gebruik van 'dorpsspiegels'. De dorpsspiegels zijn een instrument om inzicht te verkrijgen in de leefbaarheid per dorp. Plaatselijk belangen kunnen dit inzicht gebruiken voor het ontwikkelen van hun dorpsvisies. Ook voor het gemeentelijk beleid zijn de uitkomsten van de dorpsspiegels van grote waarde.

De dorpsspiegels geven per dorp en overkoepelend voor de gemeente inzicht in welke onderdelen volgens de respondenten goed op orde zijn en op welke onderdelen verbetering mogelijk is. Daar waar mogelijk, wordt ook bekeken waar het betreffende dorp of de gemeente als geheel vier jaar geleden stond.

### **Partoer**

De gemeente Opsterland heeft onderzoeksbureau Partoer gevraagd om de dorpsspiegels voor 2022 voor te bereiden en uit te voeren. In dit proces is Partoer, in samenwerking met gemeente Opsterland, verantwoordelijk geweest voor het opstellen, het programmeren en het analyseren van de vragenlijst. Daarnaast heeft Partoer dorpsgesprekken voorbereid en geleid. Ten slotte hebben de onderzoekers van Partoer deze rapportage en de andere dorpsrapportages opgesteld.

### **Rapportage**

De resultaten van de dorpsspiegels zijn in afzonderlijke dorpsrapportages per dorp inzichtelijk gemaakt. Daarnaast is een overall rapportage geschreven waar alle resultaten van Opsterland als geheel zijn beschreven. Relevante informatie uit de dorpsgesprekken is ook meegenomen in de rapportages.

# 1 Algemene achtergrondinformatie

In dit hoofdstuk leest u algemene informatie over de inwoners van Hemrik die de vragenlijst tussen 16 mei en 8 juni 2022 hebben ingevuld. Ter aanvulling op de gegevens uit de vragenlijst is op 29 juni 2022 in Hemrik een dorpsgesprek georganiseerd waarbij met inwoners is gesproken over de eerste resultaten van deze dorpspiegels. Relevante opmerkingen uit dit gesprek zijn zowel in de lopende tekst als door middel van quotes toegevoegd aan deze rapportage. Alle percentages in dit onderzoek zijn afgerond op hele getallen. Daardoor wijken de percentages in sommige gevallen iets af van 100 (hoger of lager).

## Aantal inwoners Hemrik & gemeente Opsterland inclusief respons

Dorp	Inwoner-aantal 2022	Inwoner-aantal 2018	Inwoner-aantal 2013	Inwoner-aantal 2009	Verschil 2018-2022
Hemrik	770	771	757	746	-1 inwoner
Gemeente Opsterland	29.770	29.795	29.896	29.780	-25 inwoners

De vragenlijst is verzonden aan

Dorp	Aantal inwoners 2022	Verzonden brieven	Digitale respons	Schriftelijke vragenlijst	Totale respons	Respons-percentage
Hemrik	770	309	80	2	82	27%
Gemeente Opsterland	29.770	12.457	2.694	96	2.790	22%

In Hemrik is een totale respons van 82 ingevulde vragenlijsten. Gedurende de vragenlijst is een aantal respondenten gestopt. Respondenten die de vragenlijst t/m vraag 20 hebben ingevuld, zijn meegenomen als respondent in de analyse. Na vraag 21 zijn in Hemrik drie respondenten gestopt met het invullen van de vragenlijst.

In 2018 zijn in Hemrik 43 vragenlijsten ingevuld. In absolute aantallen zijn in Hemrik in 2022 dus 39 vragenlijsten meer in gevuld dan in 2018.

## Deelnemers dorpsgesprek

Aan het eind van de vragenlijst konden respondenten aangeven of zij uitgenodigd wilden worden voor een dorpsgesprek. Deze gesprekken zijn, bij interesse van inwoners, in elk dorp georganiseerd. Tijdens een dorpsgesprek werden de eerste resultaten van de dorpspiegels uit dat betreffende dorp gepresenteerd. Door middel van het gesprek is meer duiding aan deze resultaten gegeven.

In Hemrik hebben 21 inwoners aangegeven uitgenodigd te willen worden voor de dorpsavond. Negen mensen hebben zich uiteindelijk aangemeld voor het gesprek en negen mensen waren aanwezig in MFC de Bining in Hemrik.

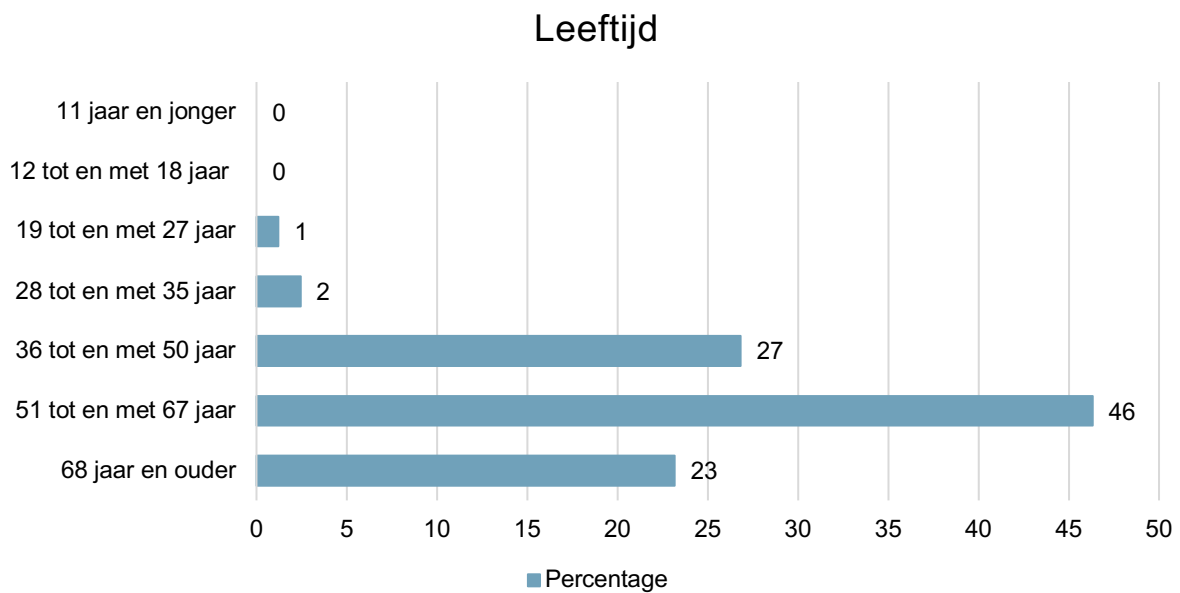
### Woonduur dorp & gemeente

	0-2 jaar	2-5 jaar	5 – 10 jaar	10 – 20 jaar	20 jaar en langer
In het dorp Hemrik	7%	11%	7%	32%	43%
In de gemeente Opsterland	6%	9%	6%	23%	56%

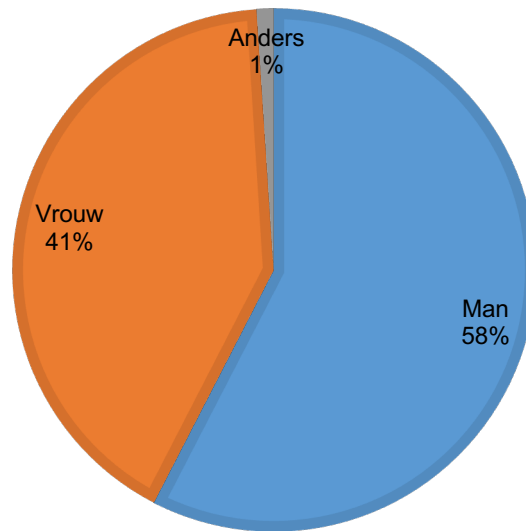
Hierboven is weergegeven wat de woonduur van de respondenten is in percentages. Het totale aantal respondenten in Hemrik is 82. Dit is 100%, dit betekent dus dat van de respondenten er 18% nu tussen de twee en vijf jaar in Hemrik woont.

### Leeftijd en geslacht

De vragenlijst is door respondenten met diverse leeftijden ingevuld. Hieronder wordt per leeftijdscategorie beschreven hoe oud de respondenten zijn. Hierin valt op dat de meerderheid van de respondenten in Hemrik tussen de 51 en 67 jaar is (46%). Vier jaar geleden was de meerderheid van de respondenten tussen de 45 en 54 jaar (27%).



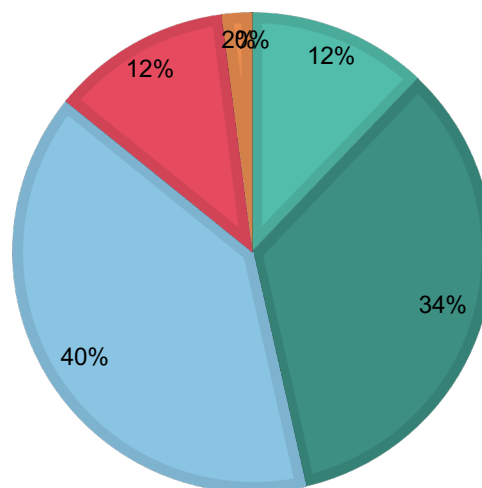
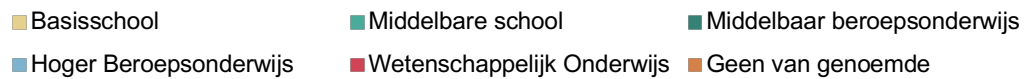
## Geslacht



## Hoogst genoten opleiding

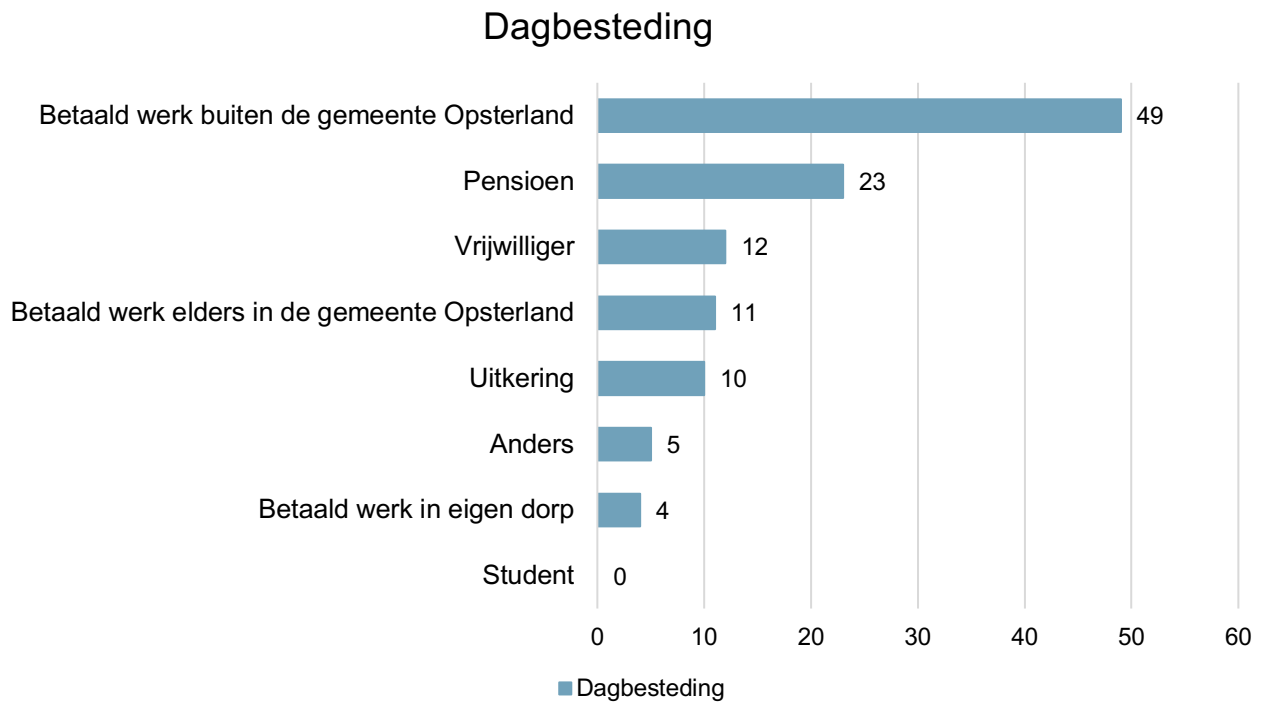
De meeste respondenten in Hemrik geven aan dat zij het hbo als hoogst genoten opleiding hebben afgemaakt (40%). Daarnaast heeft 34% het mbo afgemaakt. 2% heeft geen van de genoemde opleidingen afgemaakt.

## Hoogst genoten opleiding



## Dagbesteding

De meeste respondenten in Hemrik hebben betaald werk buiten de gemeente Opsterland (49%). 23% is met pensioen, dit komt overeen met het percentage 65+ers die de vragenlijst heeft ingevuld. In 2018 gaf 73% van de respondenten aan werk buiten de gemeente Opsterland te hebben. Doordat de steekproef en respons in 2018 anders was, hoeft dit niet te betekenen dan in absolute aantallen minder mensen buiten Opsterland zijn gaan werken vanuit Hemrik. Bij anders geven respondenten nog aan dat zij zzp'er zijn of huisvrouw.



Bij deze vraag waren meerdere antwoorden mogelijk. Daardoor is het totaal van de percentages meer dan 100%.



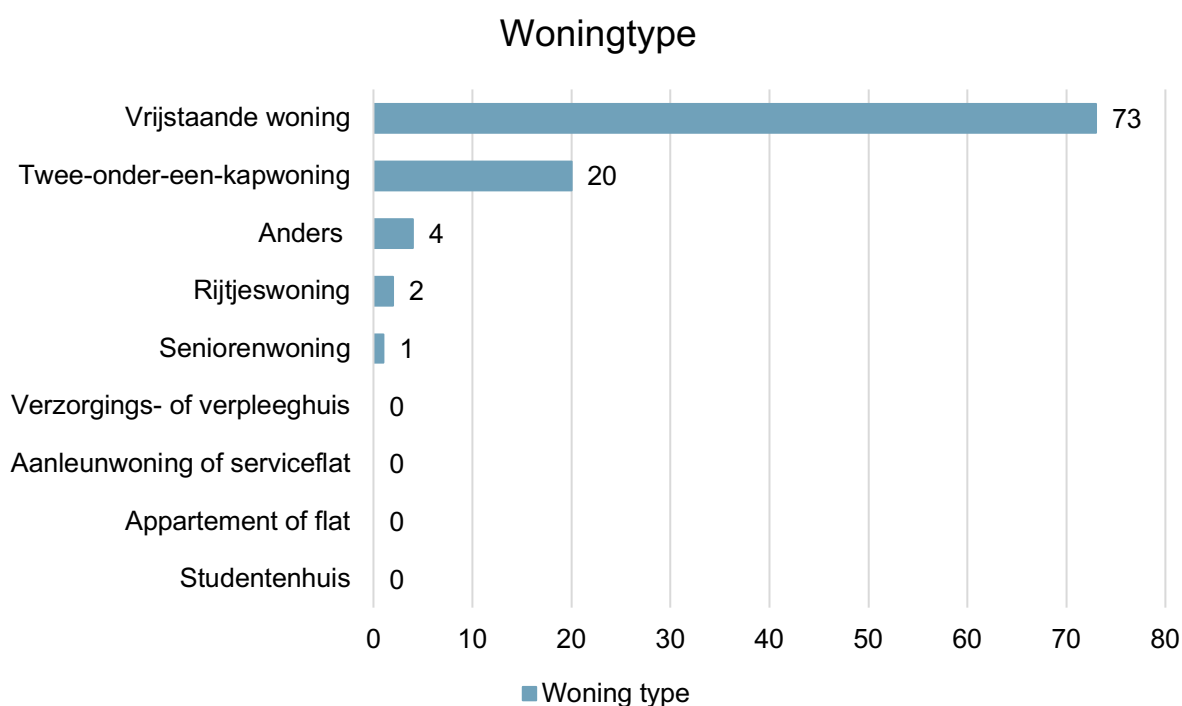
## 2 Wonen in Hemrik & Opsterland

Dit hoofdstuk gaat in op het wonen in Hemrik en Opsterland. Er zijn vragen gesteld over de woonsituatie van respondenten, verduurzaming van de woning en verhuizen.

### 2.1 Woonsituatie en kenmerken van de woning

#### Woonsituatie & Huur- of koopwoning

De meeste respondenten geven aan een in een vrijstaande woning te wonen (79%), 20% woont in een twee-onder-een-kapwoning, 2% in een rijtjeswoning en 1% in een seniorenwoning. Bij 'anders' wordt een woonwagen en een (woon)boerderij genoemd.

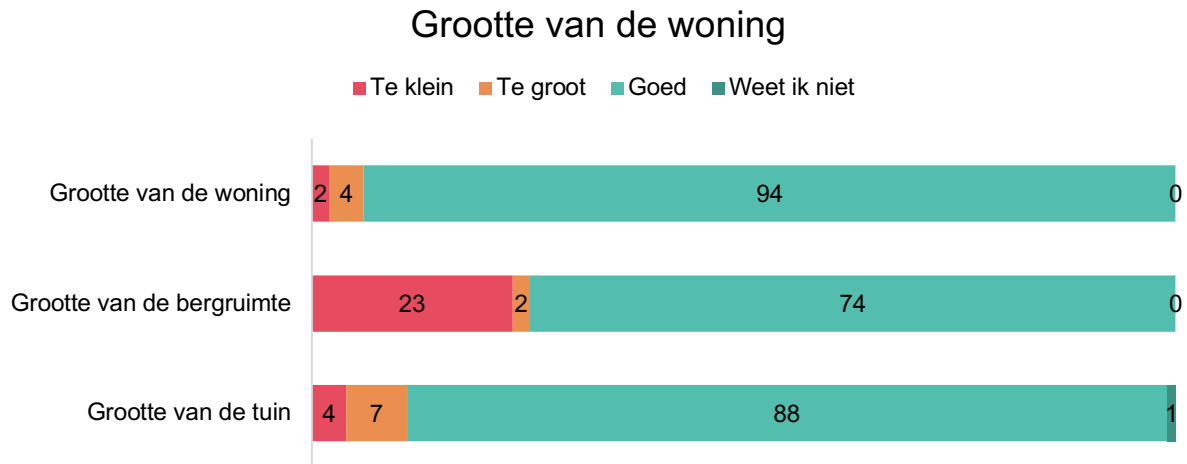


Van al deze woningen is er 78% een koopwoning en 22% een huurwoning. De respondenten die in een huurwoning wonen, geven met name aan in een twee-onder-een-kapwoning te wonen. Respondenten met een koopwoning wonen met name in een vrijstaande woning.

Tijdens het dorpsgesprek geven aanwezigen aan dat het in Hemrik lastig is om woningen te kopen. Mensen blijven langer thuis wonen, hierdoor is weinig doorstroom. Dit baart aanwezigen zorgen.

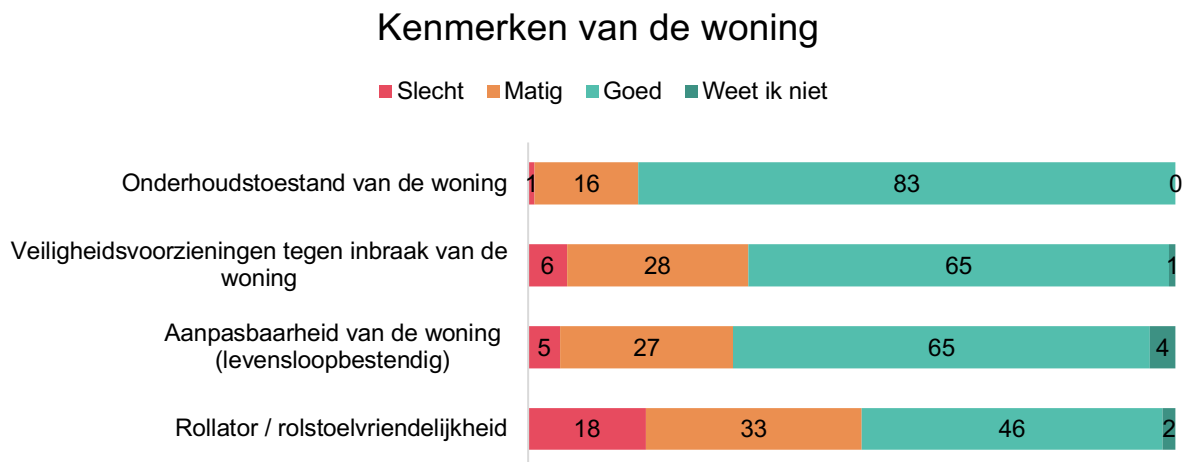
### Grootte van de woning

Over het algemeen zijn respondenten tevreden over de grootte van hun woonruimte. Er zijn geen grote verschillen te zien tussen mensen die in een huur- of een koopwoning wonen. Wel geeft 23% van de respondenten de bergruimte van de woning te klein te vinden.



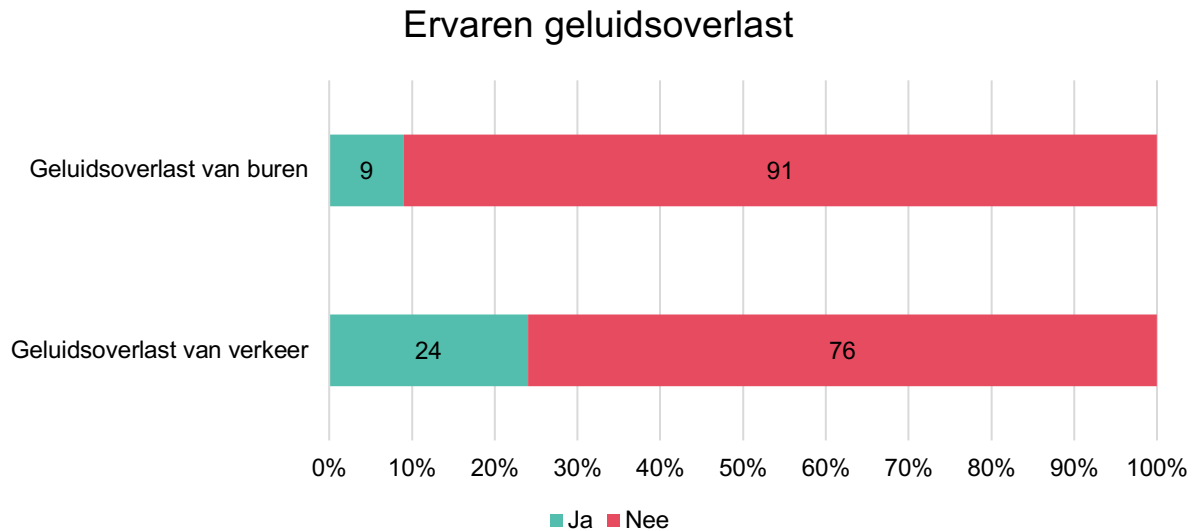
### Kenmerken van de woning

Ook de kenmerken van de woning worden door de meeste respondenten als goed bevonden. Wel valt op dat een groter percentage van de respondenten de rollator/rolstoelvriendelijkheid van de woning als slecht tot matig beoordeelt (51%). Ook hierin zijn geen opvallende verschillen te zien tussen respondenten die een woning huren of een koopwoning hebben. In de dorpsgesprekken komt regelmatig naar voren dat dit ook met het bouwjaar van de woningen te maken kan hebben. Relatief oudere woningen, zijn (nog) niet goed voorbereid op rolstoelen of rollators. Ook is het mogelijk dat respondenten nog niet in de leeftijdsfase zitten om hierover na te (moeten) denken. Aanwezigen tijdens het dorpsgesprek in Hemrik bevestigen dit: *“Men maakt zich hier nog niet heel druk om. Het wordt niet als een probleem ervaren dat een groot deel van de woningen niet aanpasbaar zijn of rollator/rolstoelvriendelijk”*.



## Geluidsoverlast

Er zijn meer respondenten die geluidsoverlast van het verkeer ervaren (24%) dan van de burens (9%). Het merendeel van de respondenten die aangeeft geluidsoverlast van de burens te ervaren, woont in een huurwoning.



Tijdens het dorpsgesprek geven aanwezigen aan dat de Hoofdweg zorgt voor veel geluidsoverlast, maar ook doorgaande wegen zoals de Compagnonsfeart. Hier hebben ze vooral te maken met hardrijdend verkeer, grote tractoren en vrachtverkeer en de huizen staan dicht bij de weg.

*“Er is een werkgroep bezig om uit te zoeken wat de opties zijn om dit te verminderen. Er zijn al wat voorbeelden, maar het nog niet duidelijk wat het beste is. Op dit moment wordt in elk geval het geluid gemeten.”*

*(Quote dorpsgesprek)*

Daarnaast geven aanwezigen van het dorpsgesprek aan dat sommige mensen overlast ervaren door de warmtepomp van de burens. Sommige mensen zetten hem ver van de woning, dicht bij de erfrens. Nu er steeds meer mensen een warmtepomp krijgen, baart dit wel enige zorg.

## Waardering woning & veiligheid dorp

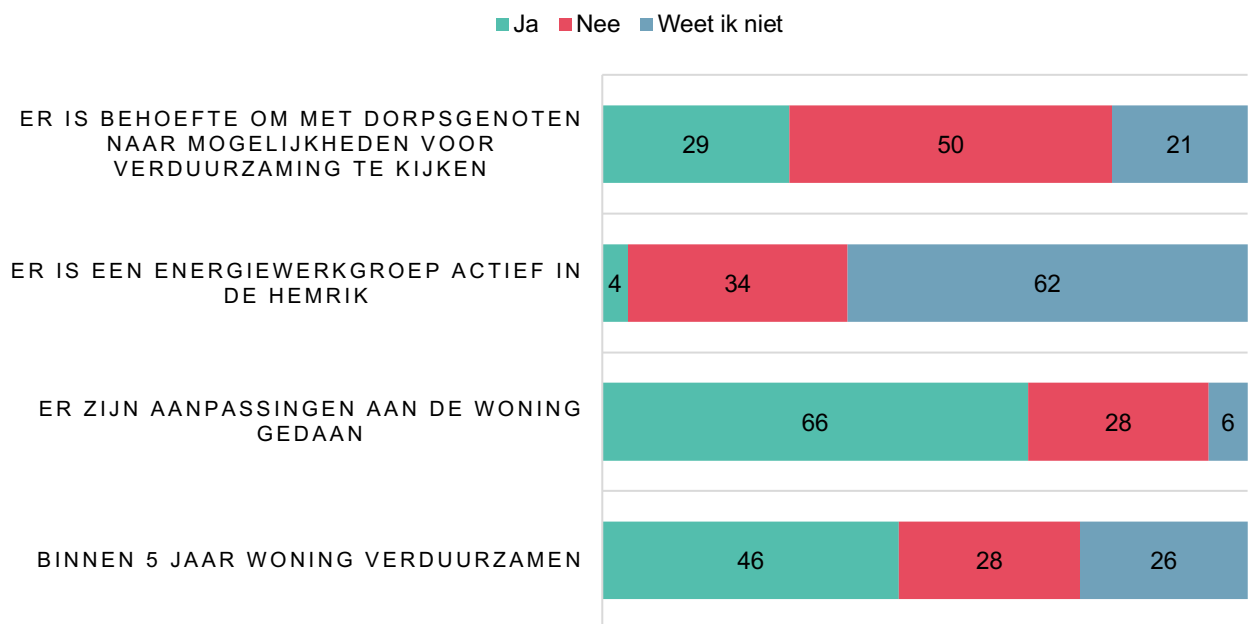
In Hemrik beoordelen de respondenten hun woning gemiddeld met een 8,4. In Opsterland als geheel is dit een 8,1. In 2018 gaven de respondenten in Hemrik hun woning gemiddeld een 8,1.

Respondenten beoordelen de veiligheid in hun dorp gemiddeld met een 7,8. In Opsterland als geheel is dit een 7,6. In 2018 gaven de respondenten in Hemrik de veiligheid in hun dorp gemiddeld een 7,3.

## 2.2 Verduurzaming van woningen in Hemrik

Een groot deel van de respondenten geeft aan al aanpassingen aan de woning te hebben gedaan op het gebied van verduurzaming (66%). 46% geeft aan dit binnen vijf jaar van plan te zijn. Van de respondenten die aangeeft binnen vijf jaar de woning te willen verduurzamen, geeft 68% aan ook al aanpassingen te hebben gedaan. Zij willen hun huis dus verder verduurzamen. 32% heeft nog geen aanpassingen gedaan en is dat binnen vijf jaar van plan. In deze resultaten is ook gekeken naar opvallende verschillen tussen verschillende leeftijdscategorieën en opleidingsniveaus van de respondenten. In Hemrik is daarin niets opvallends te zien.

### Verduurzamen



29% van de respondenten heeft er behoefte aan om met dorpsgenoten naar mogelijkheden voor verduurzaming te kijken. Bijna al deze respondenten wonen in een koopwoning. Aanwezig tijdens het dorpsgesprek geven aan dat er geen energiewerkgroep in Hemrik is. Wel kennen de aanwezigen de voorbeelden in omliggende gebieden. Maar zij geven aan niet heel gelukkig te worden van wat daar gebeurt: *“Het zijn vooral grote velden met zonnepanelen.”*

*“Op het gebied van verduurzaming is het een taak van de gemeente om het initiatief te pakken. Bijvoorbeeld met een energicoach, warmtescan of goedkope leningen.”*

*(Quote dorpsgesprek)*

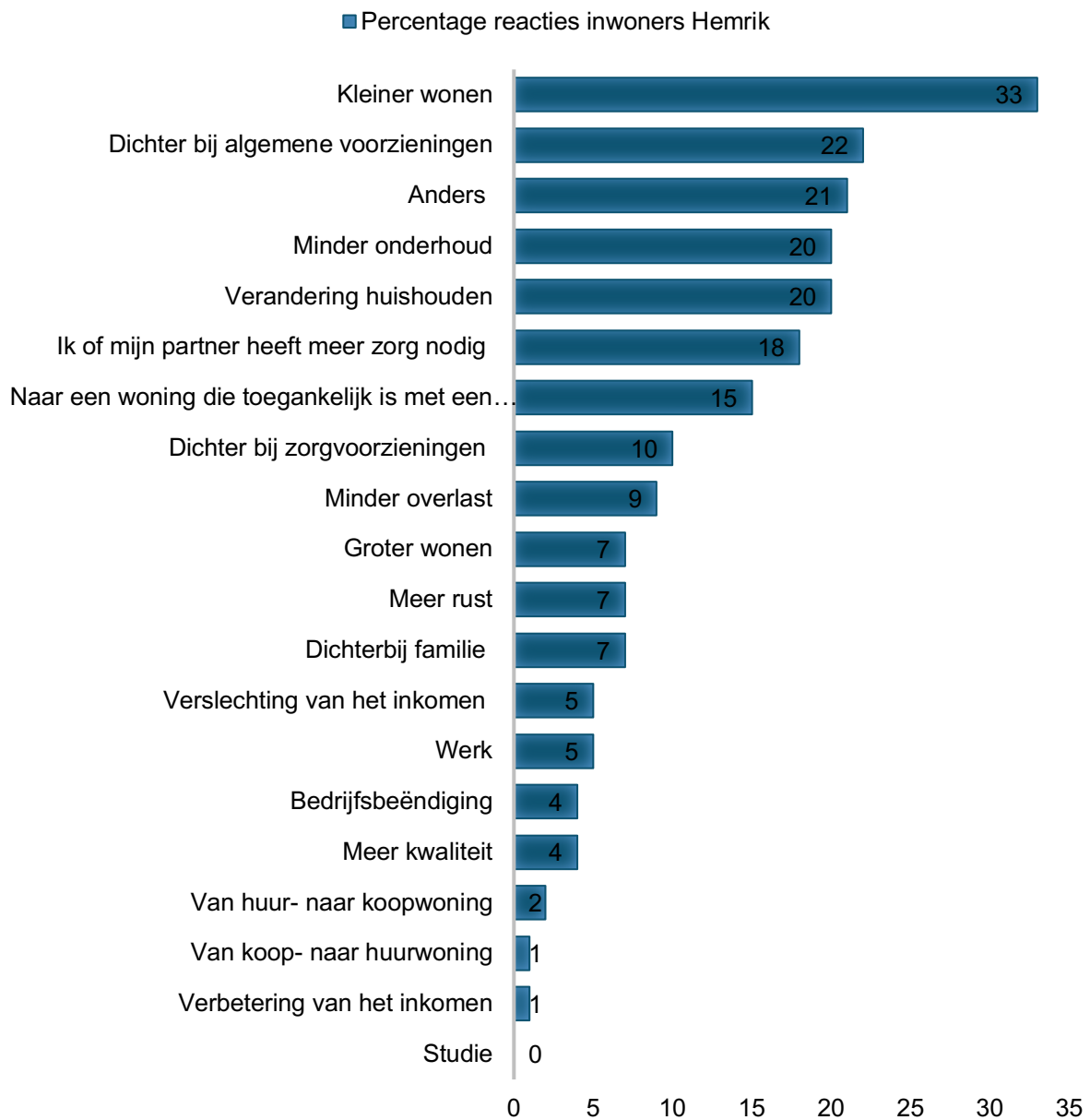
## 2.3 Verhuizen uit Hemrik

### Waarom verhuizen?

Van alle respondenten geeft 13% aan er nu aan te denken om te verhuizen. De overige 87% denkt hier nu niet over na. Vier jaar geleden gaf 19% aan verhuisplannen te hebben.

Wanneer men toch zou moeten verhuizen, lijkt de meest voor de hand liggende reden kleiner wonen (33% van de respondenten geeft dit aan). Daarna worden dichterbij algemene voorzieningen (22%), minder onderhoud (20%) en verandering van huishouden (20%) genoemd. Bij 'anders' noemen respondenten dat zij willen verhuizen naar het buitengebied met meer ruimte en natuur aan huis, zij willen vrij uitzicht of een plek met minder geluidsoverlast. Ook wordt emigreren naar het buitenland genoemd als verhuisreden.

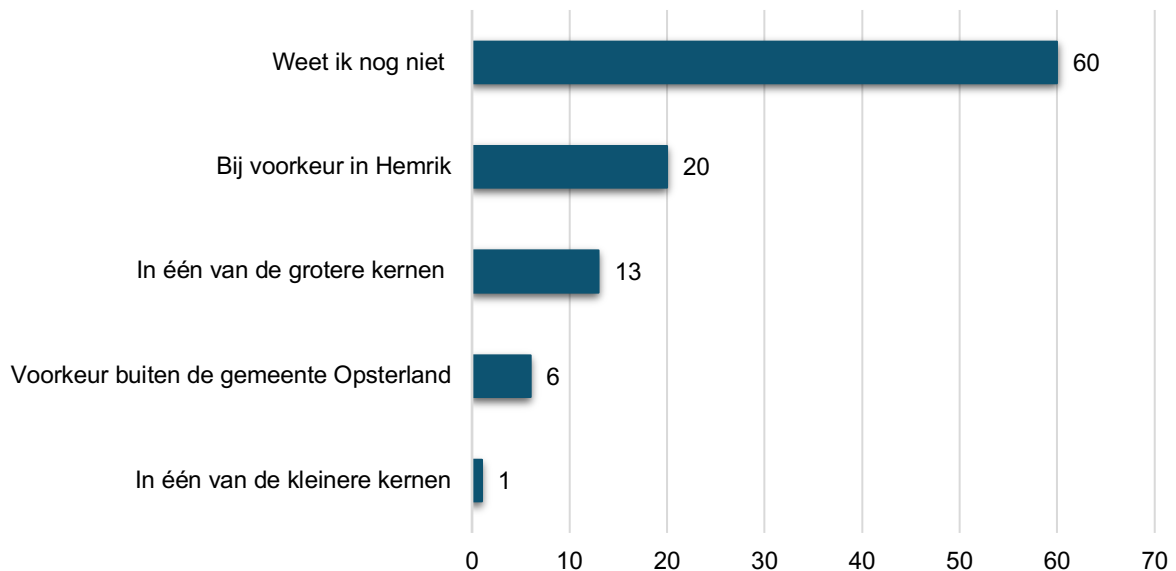
### Verhuisredenen



### Locatie nieuwe woonplaats

Wanneer men zou moeten verhuizen, weet het merendeel van de respondenten nog niet wat de nieuwe woonplaats wordt (60%). 20% van de respondenten blijft bij voorkeur in Hemrik wonen. Vier jaar geleden gaf het merendeel van de respondenten aan in één van de drie kernen te willen gaan wonen (38%).

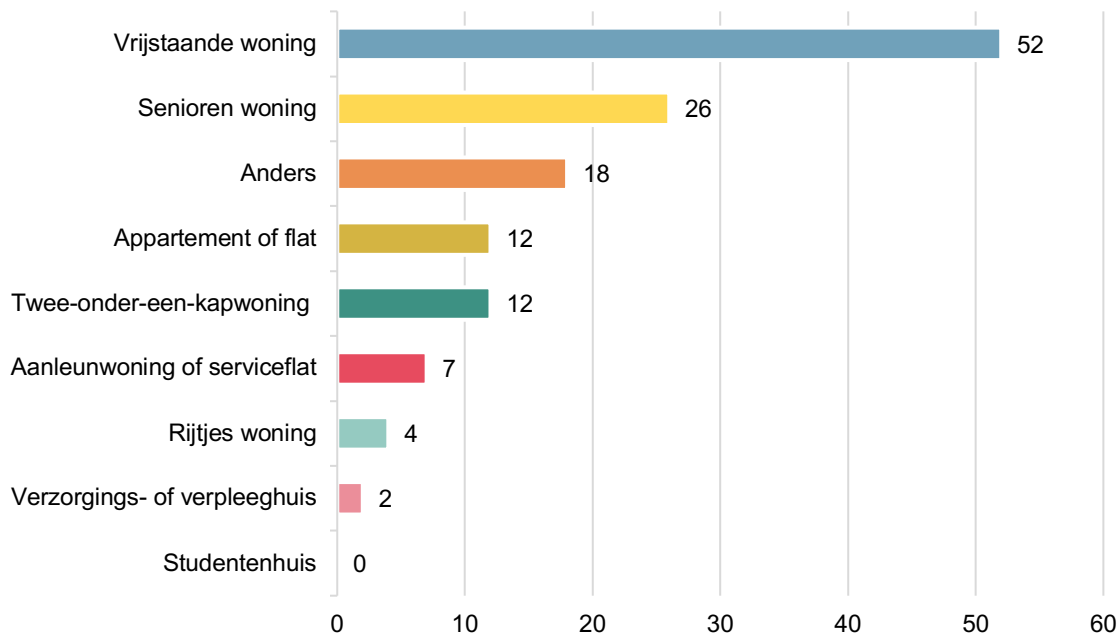
### Nieuwe woonplaats



### Type woning

De meeste respondenten verhuizen het liefste naar een vrijstaande woning (52%), wanneer zij zouden moeten verhuizen. 26% zou dan graag naar een seniorenwoning verhuizen. Ook een appartement of flat en een twee-onder-een-kapwoning komt redelijk vaak naar voren (12%). Vier jaar geleden wilde ook het merendeel van de respondenten naar een vrijstaande woning verhuizen. Bij 'anders' noemen respondenten een vrijstaande woning in het buitengebied met een grote schuur en moestuin erbij, een Tiny House, een bungalow en een agrarisch bedrijf.

## Gewenste woning bij verhuizing



### 2.4 Waarom het prettig wonen is in Hemrik

Hieronder volgt een greep uit de, door de inwoners van Hemrik, genoemde redenen waarom het prettig wonen is in Hemrik.

*Het is mooi, kleinschalig en rustig wonen in Hemrik. De omgeving is bosrijk, deze natuur wordt gewaardeerd. Respondenten hebben goed contact met andere inwoners, de mensen zijn vriendelijk. Er is een 'mienskipgevoel'. "Een kleine, hechte en openmindend gemeenschap". Hemrik is een actief dorp met een erg actief verenigingsleven.  
(Quote respondent dorpspiegels)*

*"In Hemrik doen de bewoners alles met elkaar. Als je je erbij geeft, kom je er gemakkelijk tussen. Het is hier tegelijkertijd ook leven en laten leven. Er wordt om elkaar gedacht en men laat elkaar in zijn waarde. Qua wonen woont het hier rustig en gemoedelijk. Het dorp leeft, ook al ziet het er soms saai en stil uit."*

*(Quote respondent dorpspiegels)*

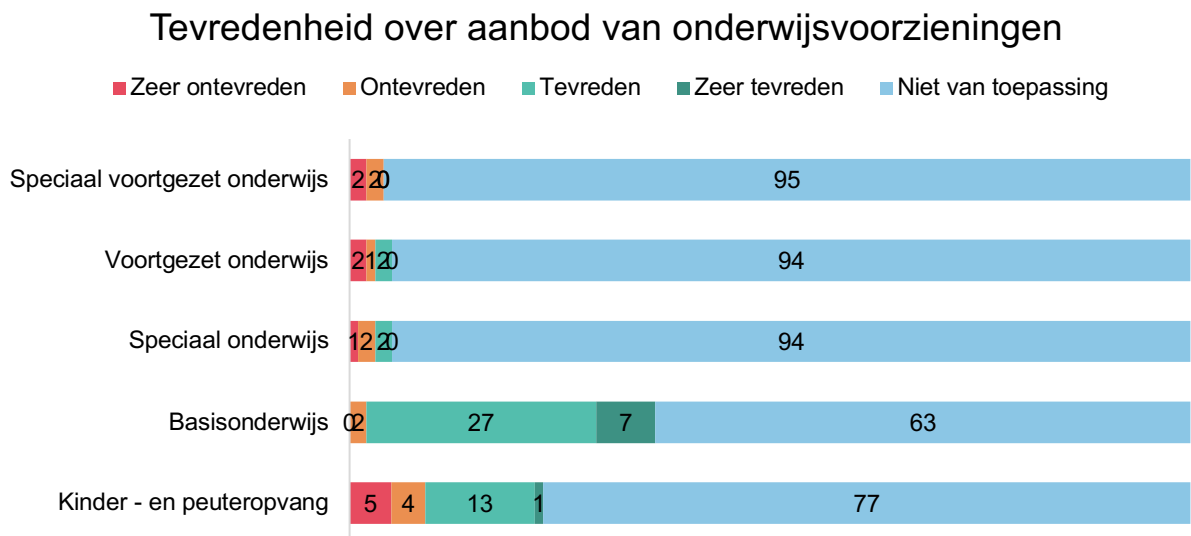
Ook de aanwezigen bij het dorpsgesprek spreken vol trots over Hemrik. Er is veel te doen, bijvoorbeeld het dorpsfeest is net weer geweest. Ze geven aan dat het MFC een mooie accommodatie is. Voor de jeugd is veel te doen en er zijn zestien verenigingen. Ook op het gebied van cultuur gebeurt veel in Hemrik.

## 3 Onderwijs in Hemrik

In dit hoofdstuk is beschreven hoe de respondenten denken over het aanbod, de reisafstand en de kwaliteit van de onderwijsvoorzieningen in Hemrik. In Hemrik valt het merendeel van de respondenten in de leeftijdscategorie 50+, hierdoor is bij dit onderdeel veel 'niet van toepassing' ingevuld. We kunnen ervan uitgaan dat de meeste respondenten geen schoolgaande kinderen meer hebben. Daarnaast zijn voorzieningen, zoals het speciaal voorgezet onderwijs, voortgezet onderwijs en speciaal onderwijs niet aanwezig in Hemrik. Daarom is het moeilijk om gefundeerde uitspraken over dit onderdeel van het onderzoek te doen. Wel is in Hemrik te zien dat met name over het basisonderwijs en de kinder- en peuteropvang relatieve tevredenheid is.

### 3.1 Aanbod van onderwijs in Hemrik

Van de respondenten die iets kunnen zeggen over het aanbod van onderwijsvoorzieningen in Hemrik is het merendeel tevreden. Met name over het basisonderwijs, hier is 34% van de respondenten tevreden tot zeer tevreden over. Over de kinder- en peuteropvang is 9% van de respondenten (zeer) ontevreden. Voor de overige respondenten was deze vraag niet van toepassing.



Tijdens het dorpsgesprek geven aanwezigen aan dat er voor jonge gezinnen weinig kans is om een betaalbaar huis te kopen in Hemrik. Daardoor is het voor de school moeilijk om het aantal kinderen op het gewenste niveau te houden. Ook blijkt dat de kinderopvang maar twee dagen per week open is. Aanwezigen benoemen dat er een gebrek aan gastouders is.

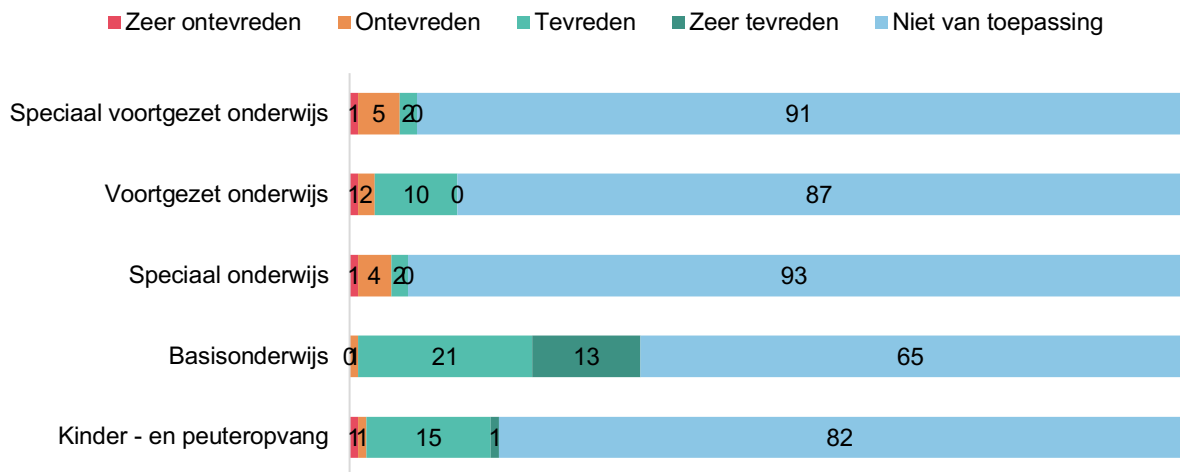
*“Jarenlang was er geen nieuwbouw mogelijk. De school is gebouwd op 125 kinderen, maar door de daling in het leerlingenaantal zit dit nu rond de 50-60 kinderen. Voor het dorp zou het wel heel fijn zijn dat er huizen komen. De school is een belangrijke motor van het dorp.”*  
(Quote dorpsgesprek)



### 3.2 Reisafstand naar onderwijsvoorzieningen

Ook de reisafstand tot onderwijsvoorzieningen is voor veel respondenten niet van toepassing. Daar waar respondenten er wel iets over kunnen zeggen, met name met betrekking tot het basisonderwijs en de kinder- en peuteropvang, is men tevreden tot zeer tevreden.

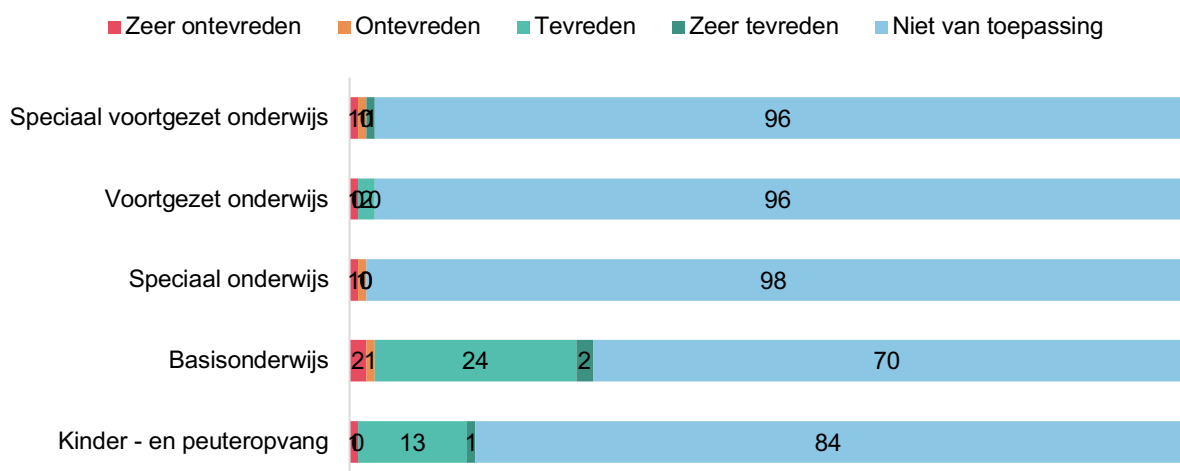
#### Tevredenheid over reisafstand tot onderwijsvoorzieningen



### 3.3 Kwaliteit van onderwijsvoorzieningen in Hemrik

De meeste respondenten geven ook bij de kwaliteit van de onderwijsvoorzieningen aan dat dit niet van toepassing is voor hen. Over het basisonderwijs en de kinder- en peuteropvang is men over het algemeen tevreden tot zeer tevreden.

#### Tevredenheid over kwaliteit van onderwijsvoorzieningen



## 4 Bewegen & gezondheid

In dit hoofdstuk is aan respondenten gevraagd of zij lid zijn van een sportvereniging, hoe zij de sportvoorzieningen in hun dorp ervaren en hoe zij hun gezondheid over het algemeen ervaren.

### 4.1 Sportvoorzieningen

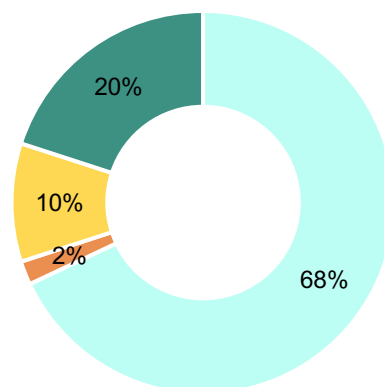
#### Lidmaatschap sportvoorzieningen

Voor dit onderdeel is bevestigd of respondenten passief lid (alleen als lid ingeschreven), deelnemer (ook deelnemen aan activiteiten), actief lid (bestuursfunctie/organiseren van activiteiten) of geen lid zijn van een sportvereniging in hun dorp.

De meeste respondenten geven aan geen lid te zijn van een sportvereniging (68%). 20% geeft aan actief lid te zijn bij een sportvereniging. De aanwezigen bij het dorpsgesprek geven aan dat er wel veel sportverenigingen zijn in het dorp. *“De jeugd is heel actief, maar heeft de vragenlijst niet ingevuld daarom komt deze grafiek niet helemaal overeen met de werkelijkheid.”* Daarnaast geven de aanwezigen aan dat er veel gelegenheid is om te wandelen, hardlopen en fietsen in Hemrik.

#### Lidmaatschap sportvereniging

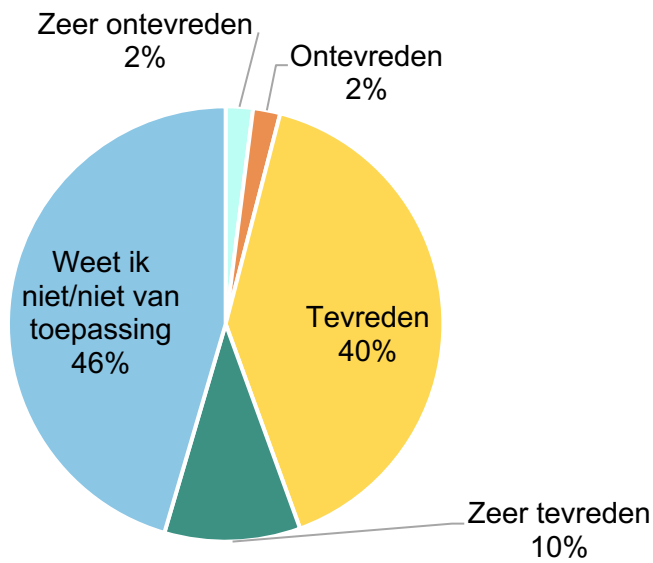
■ Geen lid ■ Passief lid ■ Deelnemer ■ Actief lid



#### Tevredenheid over de sportvoorzieningen

De helft van de respondenten is (zeer) tevreden over de sportvoorzieningen in Hemrik. Voor 46% van de respondenten is deze vraag niet van toepassing. Van de respondenten die aangeven zeer tevreden te zijn over de sportvoorzieningen is het merendeel actief lid, deelnemer of passief lid van een vereniging. Hierbij moet wel de kanttekening geplaatst worden dat het ook best mogelijk is dat zij buiten Hemrik aangesloten zijn bij een sportvereniging.

## Tevredenheid over sportvoorzieningen



### 4.2 Ervaren gezondheid

Het merendeel van de respondenten ervaart zijn/haar gezondheid als goed (68%). 20% ervaart deze als uitstekend en 12% als matig. Er zijn geen respondenten die aangeven hun gezondheid als slecht te ervaren op dit moment. In Opsterland als geheel ervaart 14% de gezondheid als uitstekend en 70% als goed. 1% van de respondenten over heel Opsterland ervaart zijn/haar gezondheid als slecht. Vier jaar geleden beoordeelde men de gezondheid in Hemrik gemiddeld met een 7,7.

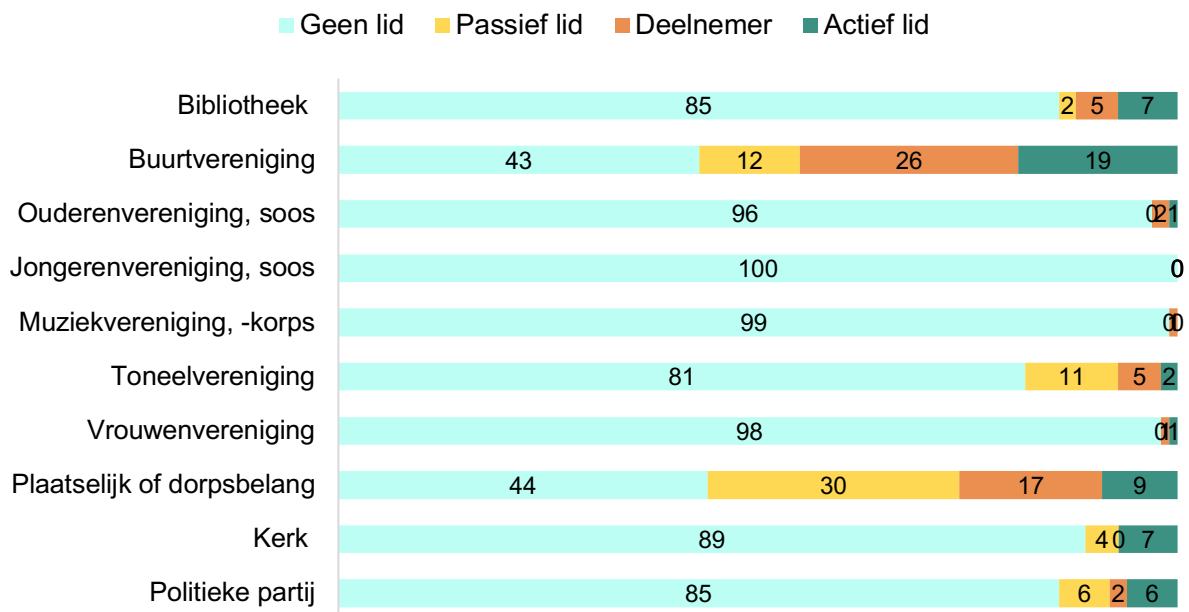
# 5 Ontmoeten en voorzieningen in Hemrik

Dit hoofdstuk gaat over de maatschappelijke betrokkenheid van de inwoners uit Hemrik. Er is bevestigd of zij lid zijn van maatschappelijke organisaties en of zij als vrijwilliger actief zijn. Verder is bevestigd in hoeverre inwoners van Hemrik tevreden zijn over de voorzieningen in het dorp en of zij ook nog voorzieningen missen.

## 5.1 Lidmaatschap maatschappelijke organisaties in Hemrik

In Hemrik valt op dat meer dan de helft van de respondenten betrokken is bij het Plaatselijk Belang (56%) en bij de buurtvereniging (57%). Ook is 18% van de respondenten betrokken bij de toneelvereniging en 14% bij de bibliotheek. Deze percentages liggen iets lager dan vier jaar geleden.

### Lidmaatschap maatschappelijke organisatie



*“Het is een gezellig dorp, met een actief dorpsbelang. Er wordt veel georganiseerd in de verschillende buurten zoals buurtbarbecues.”*

*(Quote dorpsgesprek)*

## 5.2 Vrijwilligers in Hemrik

59% van de respondenten geeft aan als vrijwilliger actief te zijn. Zij zijn in allerlei verschillen functies actief bij de volgende organisaties:

- Het zwembad;
- Een sportvereniging, zoals de korfbal, volleybal, scouting, gym, tennis, ijsclub rugby en visclub;
- Voedselbank;

- Uitvaartvereniging en begraafplaats;
- Witte kerk;
- Plaatselijk Belang;
- Oudervereniging op de basisschool;
- Mendoo;
- Dorpshuis;
- Dorpssteunpunt;
- Dorpsfeest;
- Buurtvereniging.

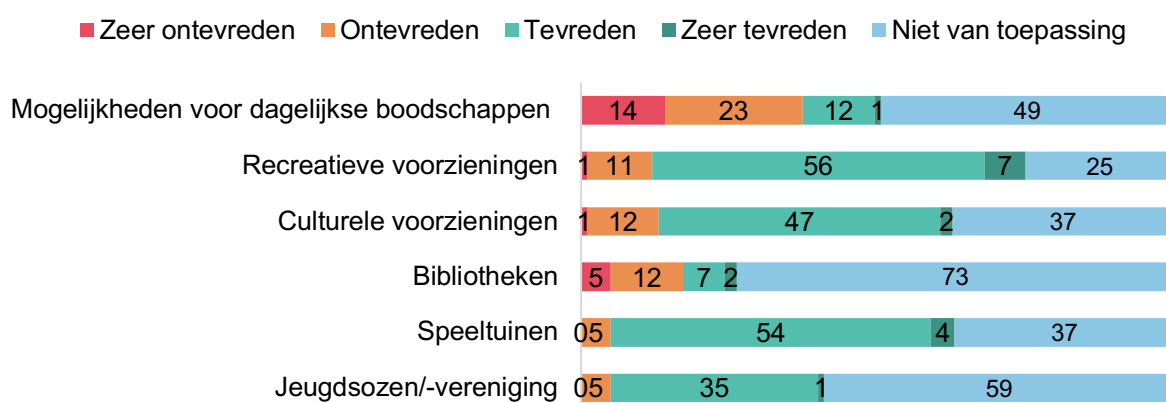
### 5.3 Tevredenheid over voorzieningen in Hemrik

#### Tevredenheid over diverse voorzieningen

Daar waar respondenten een uitspraak kunnen doen over de verschillende voorzieningen in hun dorp, zijn zij relatief positief. Wel valt op dat 37% van de respondenten (zeer) ontevreden is over de mogelijkheden voor dagelijkse boodschappen in Hemrik. Tijdens het dorpsgesprek geven aanwezigen aan dat men het jammer vindt dat er geen winkel meer is in Hemrik. Maar de aanwezigen zijn ook realistisch, het dorp is te klein voor een supermarkt. Wel geven zij aan dat er een mooie speeltuin is in het dorp. En Sparjebird wordt genoemd als een aanwinst voor het dorp: *“Er gebeurt daar een boel, het is leuk om daar even naartoe te gaan.”*

Voor jeugd vanaf 12 jaar is het Kelderke, dit is een aparte ruimte in het MFC. Na verloop van tijd stromen de jongeren door naar de jongerenketen volgens de aanwezigen van het dorpsgesprek.

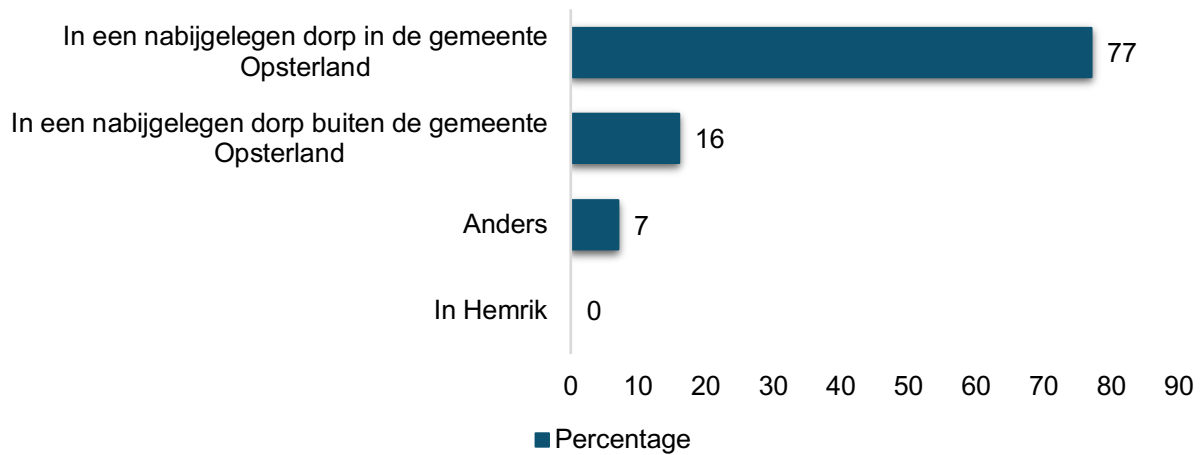
#### Tevredenheid over voorzieningen



#### Dagelijkse boodschappen

Vrijwel alle respondenten geven aan hun boodschappen in een nabijgelegen dorp in Opsterland te doen. En 16% doet dit in een nabijgelegen dorp buiten Opsterland. Bij 'anders' benoemen respondenten dat zij hun boodschappen doen in de plaats waar zij werken, in Jubbega of in Drachten en boodschappen worden ook bezorgd.

## Dagelijkse boodschappen



### Gemiste voorzieningen in dorp

36% van de respondenten geeft aan voorzieningen te missen in Hemrik. De volgende voorzieningen worden hierbij genoemd:

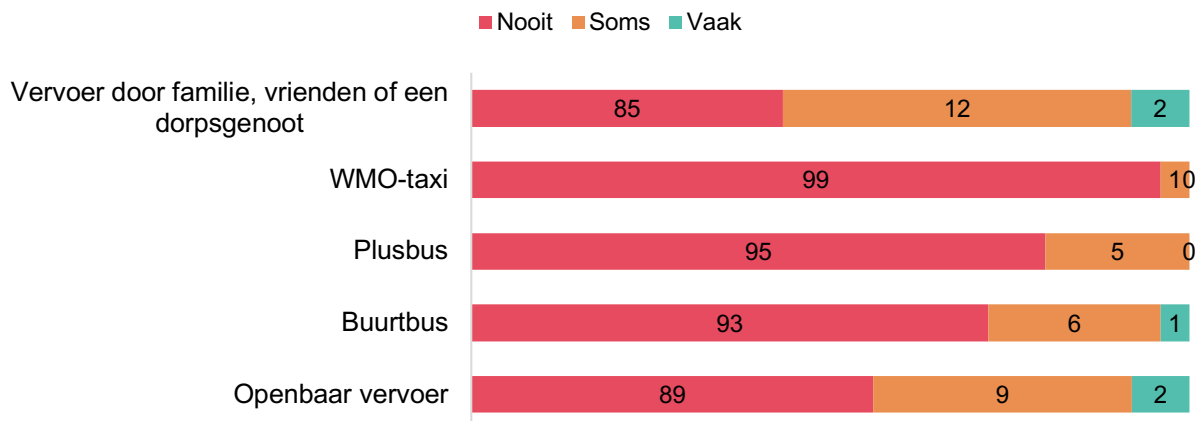
- Winkels of een supermarkt voor dagelijkse boodschappen;
- Verkeersremmende maatregelen;
- Pinautomaat;
- Snackbar;
- Tankstation;
- Peuteropvang/bsso;
- Pakketafgifte-punt;
- Goed openbaar vervoer;
- Café of kroeg;
- Huurwoningen;
- Sportschool en een goede biljartvereniging;
- Bibliotheek.

## 5.4 Vervoersmogelijkheden

### Gebruik diverse vervoersmogelijkheden

Het merendeel van de respondenten maakt nooit gebruik van onderstaande vervoersmogelijkheden.

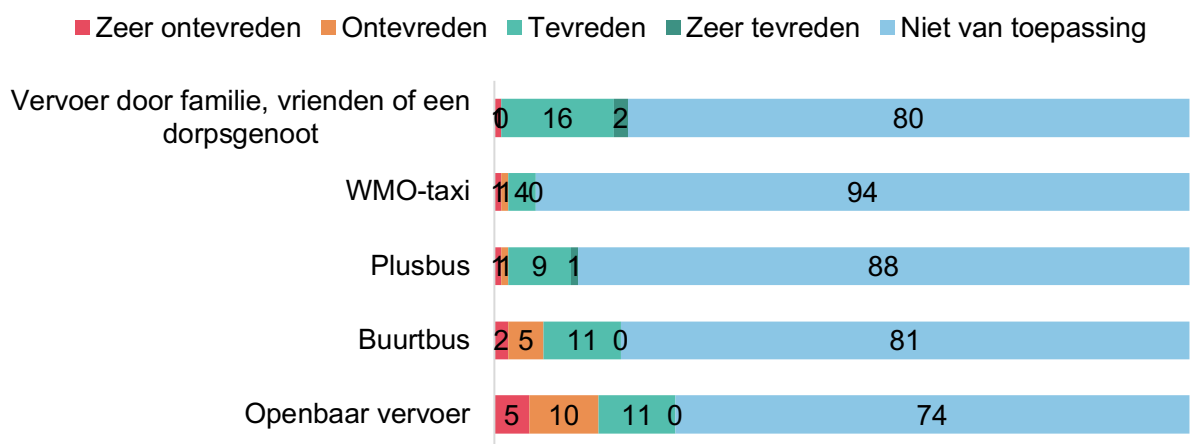
#### Gebruik diverse vervoersmogelijkheden



### Tevredenheid over de vervoersmogelijkheden

Voor veel respondenten is de vraag over hoe tevreden zij zijn over de vervoersmogelijkheden niet van toepassing. Dit komt doordat zij in de vorige vraag al hebben aangegeven dat zij hier vrijwel nooit gebruik van maken. Een deel geeft aan (zeer) ontevreden te zijn over het openbaar vervoer (15%). In het onderdeel over voorzieningen die gemist worden, kwam ook al naar voren dat 'goed openbaar vervoer' gemist wordt in het dorp.

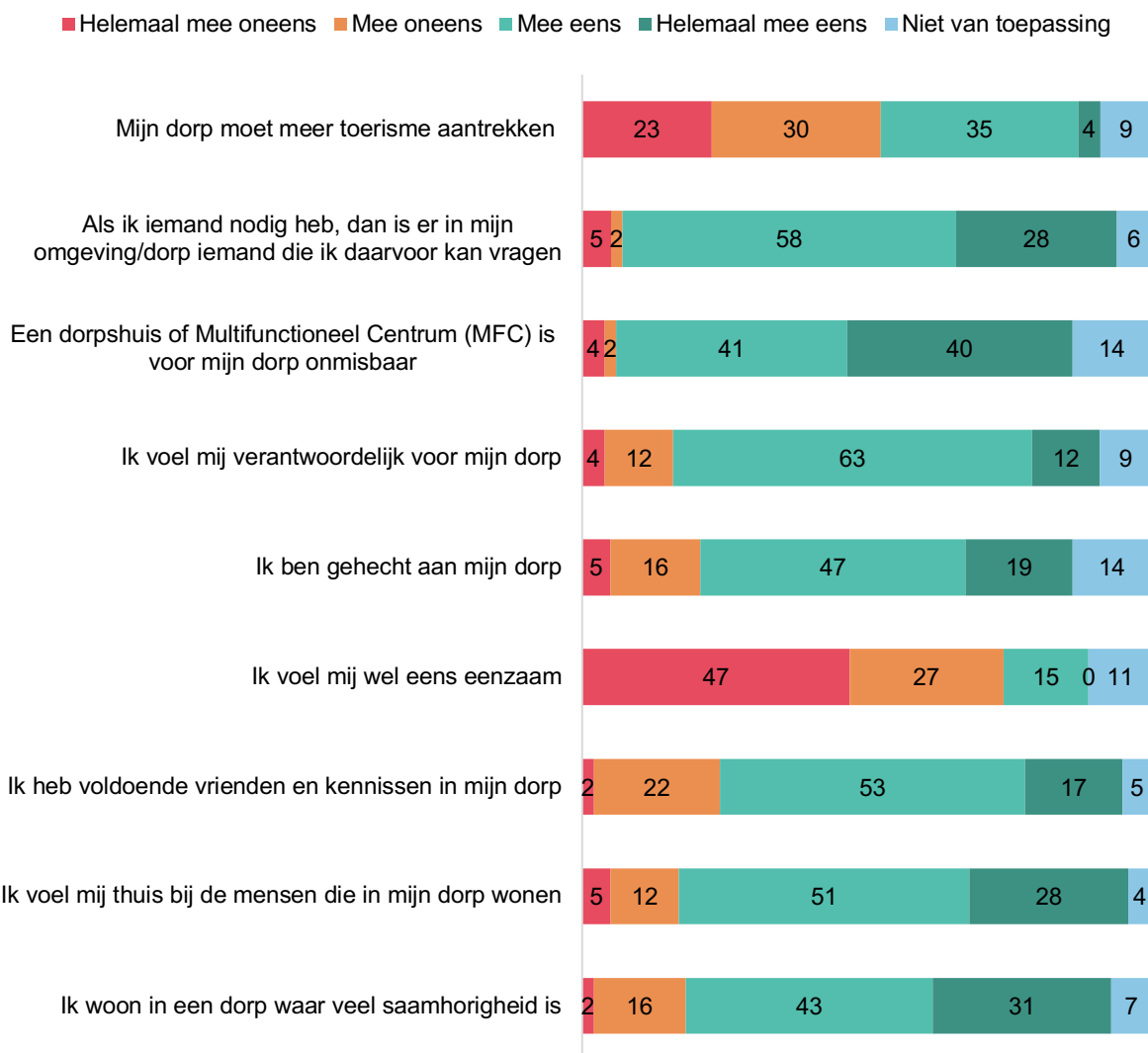
#### Tevredenheid over vervoersmogelijkheden



## 5.5 Verbinding inwoners met het dorp Hemrik

Om te onderzoeken hoe de respondenten uit Hemrik denken over de verbinding met hun dorp is een aantal stellingen aan hen voorgelegd. Zij konden aangeven in hoeverre zij het hiermee eens of oneens zijn.

## Verbinding met het dorp



Het valt op dat er veel saamhorigheid wordt ervaren in Hemrik. Ook voelen respondenten zich thuis in hun dorp en hebben zij voldoende vrienden en kennissen. Zo'n 75% van de respondenten is het (helemaal) eens met deze stellingen. Deze percentages liggen iets lager dan vier jaar geleden.

15% van de respondenten geeft aan zich wel eens eenzaam te voelen. In de analyse is geen oververtegenwoordiging van een bepaalde leeftijdscategorie te zien in Hemrik. Respondenten die aangeven zich wel eens eenzaam te voelen, zijn van allerlei leeftijden.

21% van de respondenten is in mindere mate gehecht aan het dorp Hemrik en 53% vindt niet dat het dorp meer toerisme aan moet trekken. Hier zijn de aanwezigen tijdens het dorpsgesprek het mee eens. Zij vinden rust in het dorp erg belangrijk, extra toerisme hoeft om die reden dus niet. Wel erkennen zij dat het kansen kan bieden voor de ondernemers in het dorp.



Ook valt op dat de aanwezigen van het dorpsgesprek erg trots zijn op het MFC in Hemrik: *“Het MFC is echt de basis van het dorp en draait volledig op vrijwilligers”*. 81% van de respondenten is het dan ook (helemaal) eens met de stelling dat een MFC onmisbaar is voor het dorp.

## 6 Zorg in Hemrik

In dit hoofdstuk wordt gekeken naar de mogelijkheden voor zelfstandig wonen in Hemrik voor oudere mensen en mensen met een beperking. Daarnaast zijn respondenten bevraagd op waar zij zich toe wenden wanneer zij vragen hebben over bepaalde thema's.

### 6.1 Zelfstandig wonen in Hemrik

Respondenten geven aan dat het in Hemrik ontbreekt aan geschikte woningen (49%) voor oudere mensen of mensen met een beperking. Daarna wordt ook genoemd dat passend vervoer (28%) en passende zorg (23%) ontbreken. 20% van de respondenten denkt dat er geen voorzieningen ontbreken voor oudere mensen en mensen met een beperking in Hemrik. Bij 'anders' noemen respondenten dat zij hier geen zicht op hebben en dat het voor ouderen fijn kan zijn om dichterbij boodschappen te kunnen doen.

*“Voor nagenoeg alles moet je kilometers reizen. Met name dagelijkse boodschappen zijn dan lastig. Kan de SRV wagen niet terugkeren. Dat is wellicht handig voor ouderen.”*

*(Quote respondent dorpspiegels)*



Tijdens het dorpsgesprek noemen aanwezigen dat er in Hemrik een dorpssteunpunt actief is en er zijn 15 omtinkers in het dorp. Het dorp is in dit opzicht dus erg actief en er wordt goed op elkaar gepast in Hemrik.

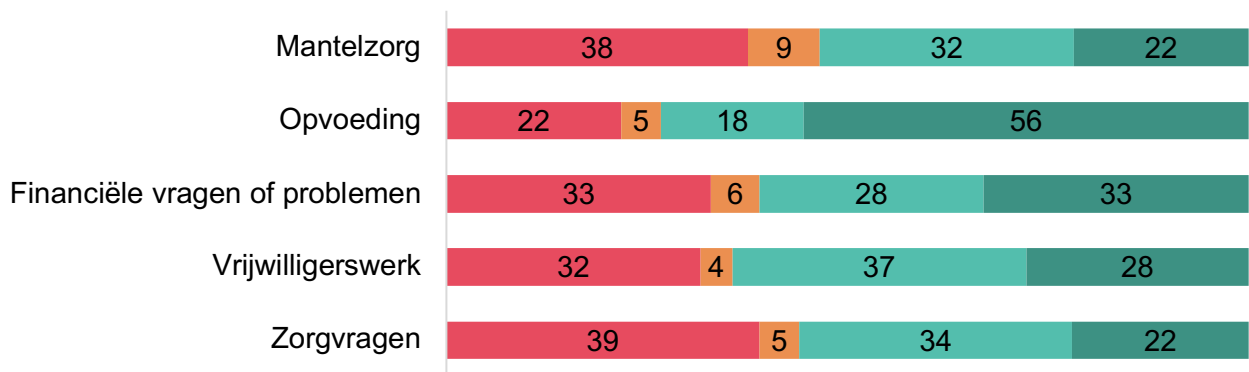
## 6.2 Ondersteuningsmogelijkheden in Hemrik en de gemeente

### Vraag & antwoord

De meeste respondenten geven aan op dit moment nog niet precies te weten waar zij met bepaalde vragen terecht te kunnen. Maar zij weten dit zelf wel te vinden, mocht dit nodig zijn. Daarnaast weet een aanzienlijk deel van de respondenten al wel waar zij moeten zijn. Met name op het gebied van vrijwilligerswerk weten respondenten waar zij moeten zijn (37%).

### Is bekend waar inwoners met vragen terecht kunnen?

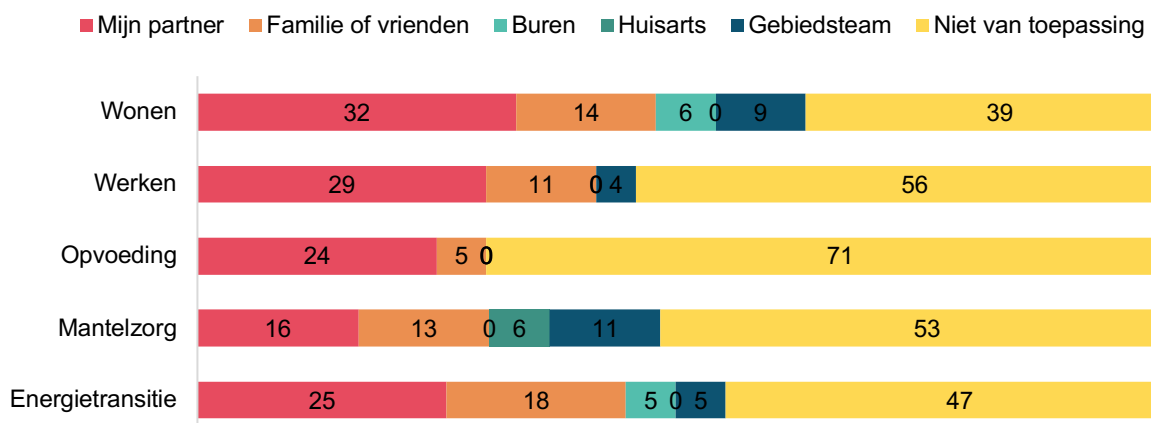
- Nee, maar als het nodig is weet ik het zelf wel te vinden
- Nee, maar het zou fijn zijn als ik daarvoor bij een dorpssteunpunt terecht kan
- Ja, ik weet waar ik moet zijn
- Niet van toepassing



### Wie heeft het antwoord?

Wanneer van toepassing, worden de meeste vragen in eerste instantie binnen de eigen omgeving gesteld. Respondenten gaan hierover het gesprek aan met hun partner, familie of vrienden.

### Inwoners van Hemrik stellen hun vragen aan:



# 7 Nabranders

Aan het einde van de vragenlijst kregen respondenten de mogelijkheid om aan te geven of zij nog onderwerpen gemist hebben of dat zij nog iets anders kwijt willen. In dit hoofdstuk beschrijven we de belangrijkste onderwerpen die uit de antwoorden naar voren komen.

*“Ik besef dat velen verandering willen omdat dit vooruitgang zou betekenen. Maar... Verander aub gewoon helemaal niets aan Hemrik. De rust, het is zoooo waardevol.”*

*(Quote respondent dorpspiegels)*

1. **Verkeersveiligheid** is voor meerdere respondenten belangrijk. Zo wordt bijvoorbeeld langs de vaart hard gereden en is er veel lawaai door langsrijdend verkeer. Er wordt aangegeven dat de handhaving en regelgeving zoals snelheid en parkeren volledig ontbreekt. Tijdens het dorpsgesprek geven aanwezigen aan dat niemand de dorpsagent kent.
2. Respondenten vinden het belangrijk dat er aandacht is voor de **huisvesting** van jongeren en ouderen. Ook de opvang van vluchtelingen en statushouders, diversiteit en inclusie, participatie is belangrijk voor respondenten. Tijdens het dorpsgesprek is gesproken over de woonvoorziening van Zuyderstee, daar kwam op voorhand veel tegenstand op. Maar nu het er eenmaal is vindt men het juist mooi en heeft men er helemaal geen last van.
3. Aandacht voor **onderhoud van wegen, fietspaden en speeltuinen**.

*“Integraal overleg: als ze in de plaatselijke krant vragen om wilde bloemen te laten groeien voor de biodiversiteit, zal t maaibeleid van de gemeente daar ook op aan moeten passen en niet alles om maaien!”*

*(Quote respondent dorpspiegels)*

4. Er zijn respondenten die **geluidsoverlast** ervaren door een warmtepomp van huizen als gevolg van de energietransitie.
5. Het wordt door respondenten soms als lastig ervaren om **contact te krijgen met de gemeente**. Mails worden niet beantwoord en telefonisch is het ook lastig om de juiste medewerkers te spreken te krijgen.

