

Dorpsspiegel Jonkerslân

Gemeente Opsterland

2022

Colofon

Dorpsspiegels 2022

Opdrachtgever
Gemeente Opsterland

Projectleiding
Jitske Algra MSc

Onderzoekers
Emma Hofman MSc
Jitske Algra MSc
Mechiel Zantema MEd
Dr. Nienke Broeils

Eindredactie
Maaïke van Dijk

Uitgave
Partoer, consultants en onderzoekers
Leeuwarden, november 2022

Inhoud

Inleiding	4
1 Algemene achtergrondinformatie	5
2 Wonen in Jonkerslân & Opsterland	9
2.1 Woonsituatie en kenmerken van de woning	9
2.2 Verduurzaming van woningen in Jonkerslân	12
2.3 Verhuizen uit Jonkerslân	13
2.4 Waarom het prettig wonen is in Jonkerslân	16
3 Onderwijs in Jonkerslân	17
3.1 Aanbod van onderwijs in Jonkerslân	17
3.2 Reisafstand naar onderwijsvoorzieningen	18
3.3 Kwaliteit van onderwijsvoorzieningen in Jonkerslân	18
4 Bewegen & gezondheid	19
4.1 Sportvoorzieningen	19
4.2 Ervaren gezondheid	20
5 Ontmoeten en voorzieningen in Jonkerslân	21
5.1 Lidmaatschap maatschappelijke organisaties in Jonkerslân	21
5.2 Vrijwilligers in Jonkerslân	21
5.3 Tevredenheid over voorzieningen in Jonkerslân	22
5.4 Vervoersmogelijkheden	23
5.5 Verbinding inwoners met het dorp Jonkerslân	25
6 Zorg in Jonkerslân	27
6.1 Zelfstandig wonen in Jonkerslân	27
6.2 Ondersteuningsmogelijkheden in Jonkerslân en de gemeente	27
7 Nabranders	29

Inleiding

De dorpsspiegels

De gemeente Opsterland heeft in de jaren 2006, 2010, 2014 en 2018 de ervaren leefbaarheid in 15 dorpen in de gemeente gemeten. Het gaat om de dorpen Bakkeveen, Beetsterzwaag/Olterterp, Frieschepalen, Gorredijk, Hemrik, Jonkerslân, Langezwaag, Lippenhuizen, Luxwoude, Nij Beets, Siegerswoude, Ureterp, Terwispel, Tijnje en Wijnjewoude. Om dit op een gedegen manier te doen, maakt de gemeente gebruik van 'dorpsspiegels'. De dorpsspiegels zijn een instrument om inzicht te verkrijgen in de leefbaarheid per dorp. Plaatselijk belangen kunnen dit inzicht gebruiken voor het ontwikkelen van hun dorpsvisies. Ook voor het gemeentelijk beleid zijn de uitkomsten van de dorpsspiegels van grote waarde.

De dorpsspiegels geven per dorp en overkoepelend voor de gemeente inzicht in welke onderdelen volgens de respondenten goed op orde zijn en op welke onderdelen verbetering mogelijk is. Daar waar mogelijk, wordt ook bekeken waar het betreffende dorp of de gemeente als geheel vier jaar geleden stond.

Partoer

De gemeente Opsterland heeft onderzoeksbureau Partoer gevraagd om de dorpsspiegels voor 2022 voor te bereiden en uit te voeren. In dit proces is Partoer, in samenwerking met gemeente Opsterland, verantwoordelijk geweest voor het opstellen, het programmeren en het analyseren van de vragenlijst. Daarnaast heeft Partoer dorpsgesprekken voorbereid en geleid. Ten slotte hebben de onderzoekers van Partoer deze rapportage en de andere dorpsrapportages opgesteld.

Rapportage

De resultaten van de dorpsspiegels zijn in afzonderlijke dorpsrapportages per dorp inzichtelijk gemaakt. Daarnaast is een overall rapportage geschreven waar alle resultaten van Opsterland als geheel zijn beschreven. Relevante informatie uit de dorpsgesprekken is ook meegenomen in de rapportages.

1 Algemene achtergrondinformatie

In dit hoofdstuk leest u algemene informatie over de inwoners van Jonkerslân die de vragenlijst tussen 16 mei en 8 juni 2022 hebben ingevuld. Ter aanvulling op de gegevens uit de vragenlijst is op 13 juni 2022 in Jonkerslân een dorpsgesprek georganiseerd waarbij met inwoners is gesproken over de eerste resultaten van deze dorpspiegels. Relevante opmerkingen uit dit gesprek zijn zowel in de lopende tekst als door middel van quotes toegevoegd aan deze rapportage. Alle percentages in dit onderzoek zijn afgerond op hele getallen. Daardoor wijken de percentages in sommige gevallen iets af van 100 (hoger of lager).

Aantal inwoners Jonkerslân & gemeente Opsterland inclusief respons

Dorp	Inwoner-aantal 2022	Inwoner-aantal 2018	Inwoner-aantal 2013	Inwoner-aantal 2009	Vershil 2018-2022
Jonkerslân	287	284	289	292	+3 inwoners
Gemeente Opsterland	29.770	29.795	29.896	29.780	-25 inwoners

De vragenlijst is verzonden aan

Dorp	Aantal inwoners 2022	Verzonden brieven	Digitale respons	Schriftelijke vragenlijst	Totale respons	Respons-percentage
Jonkerslân	287	111	33	2	35	32%
Gemeente Opsterland	29.770	12.457	2.694	96	2.790	22%

In Jonkerslân is een totale respons van 35 ingevulde vragenlijsten. Gedurende de vragenlijst is een aantal respondenten gestopt. Respondenten die de vragenlijst t/m vraag 20 hebben ingevuld, zijn meegenomen als respondent in de analyse. Na vraag 21 zijn in Jonkerslân 3 respondenten gestopt met het invullen van de vragenlijst.

In 2018 zijn in Jonkerslân 46 vragenlijsten ingevuld. In absolute aantallen zijn in Jonkerslân in 2022 dus 11 vragenlijsten minder in gevuld dan in 2018.

Deelnemers dorpsgesprek

Aan het eind van de vragenlijst konden respondenten aangeven of zij uitgenodigd wilden worden voor een dorpsgesprek. Deze gesprekken zijn, bij interesse van inwoners, in elk dorp georganiseerd. Tijdens een dorpsgesprek werden de eerste resultaten van de dorpspiegels uit dat betreffende dorp gepresenteerd. Door middel van het gesprek is meer duiding aan deze resultaten gegeven.

In Jonkerslân hebben elf inwoners aangegeven uitgenodigd te willen worden voor de dorpsavond. Zeven mensen hebben zich uiteindelijk aangemeld voor het gesprek en negen mensen waren aanwezig in het dorpshuis van Jonkerslân.

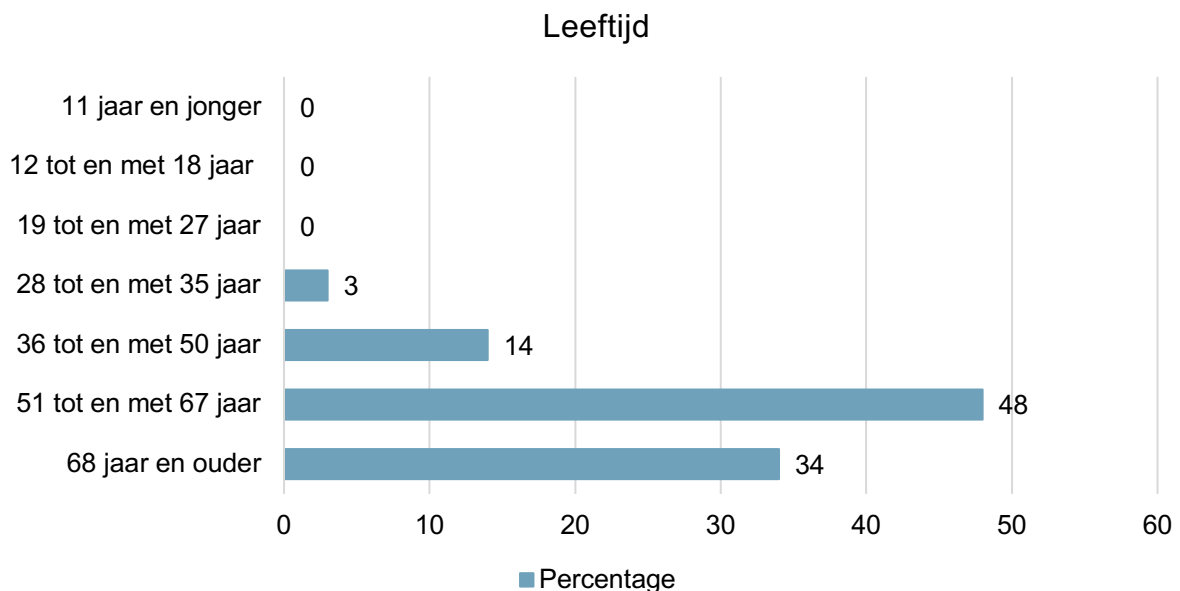
Woonduur dorp & gemeente

	0-2 jaar	2-5 jaar	5 – 10 jaar	10 – 20 jaar	20 jaar en langer
In het dorp Jonkerslân	3%	6%	3%	17%	71%
In de gemeente Opsterland	3%	6%	3%	14%	74%

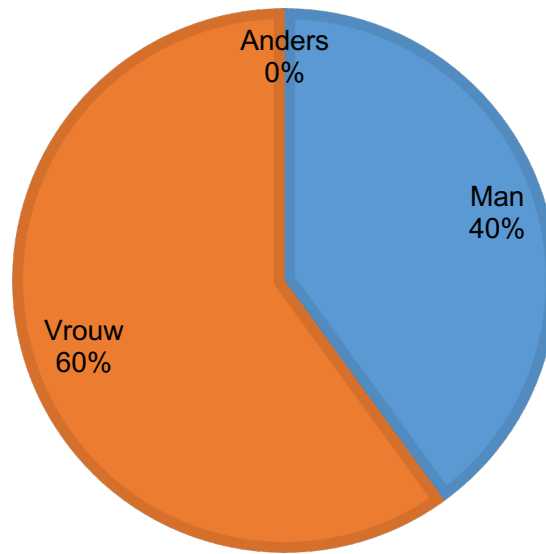
Hierboven is weergegeven wat de woonduur van de respondenten is in percentages. Het totale aantal respondenten in Jonkerslân is 35. Dit is 100%, dit betekent dus dat van de respondenten er 6% nu tussen de twee en vijf jaar in Jonkerslân woont.

Leeftijd en geslacht

De vragenlijst is door respondenten met diverse leeftijden ingevuld. Hieronder wordt per leeftijdscategorie beschreven hoe oud de respondenten zijn. Hierin valt op dat de meerderheid van de respondenten in Jonkerslân tussen de 51 en 67 jaar is (48%). In 2018 was de meerderheid van de respondenten tussen de 45 en 54 jaar (28%).



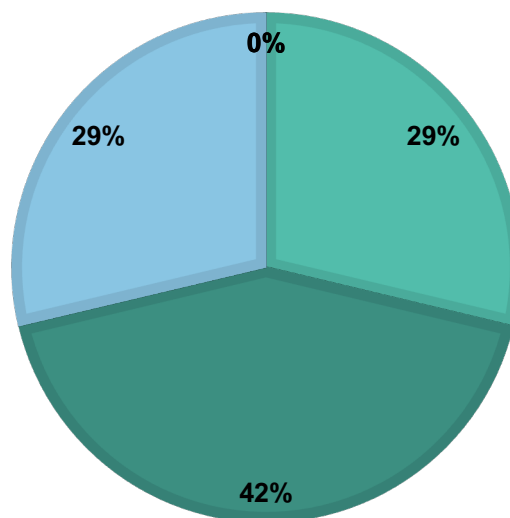
Geslacht



Hoogst genoten opleiding

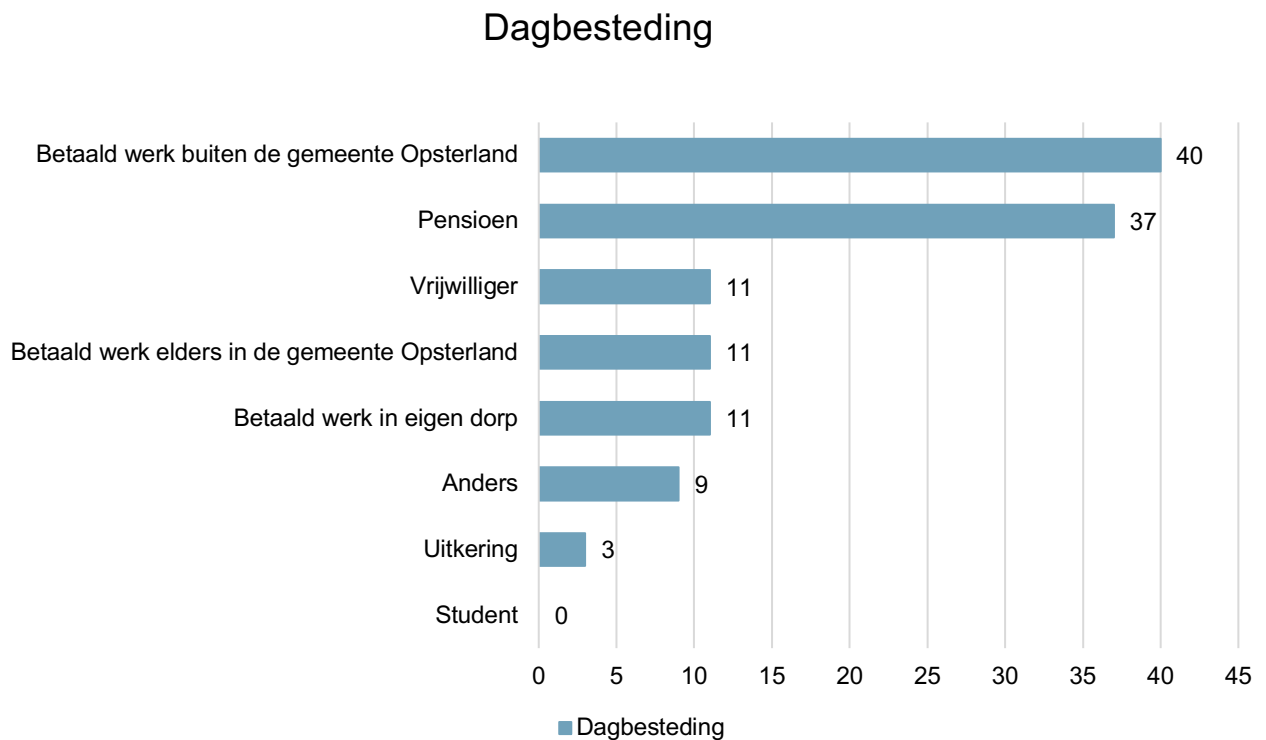
De meeste respondenten in Jonkerslân geven aan dat zij het mbo als hoogst genoten opleiding hebben afgemaakt (42%). Daarna heeft 29% het hbo afgemaakt en nog eens 29% heeft de middelbare school als hoogste opleiding afgemaakt.

Hoogst genoten opleiding



Dagbesteding

De meeste respondenten in Jonkerslân hebben betaald werk buiten de gemeente Opsterland (40%). 37% is met pensioen, dit komt overeen met het percentage 65+ers die de vragenlijst heeft ingevuld. In 2018 gaf 73% van de respondenten aan werk buiten de gemeente Opsterland te hebben. Doordat de steekproef en respons in 2018 anders was, hoeft dit niet te betekenen dat in absolute aantallen minder mensen buiten Opsterland zijn gaan werken vanuit Jonkerslân. Bij de anders geven respondenten aan dat zij zzp'er, veehouder en niet werkzaam zijn.



Bij deze vraag waren meerdere antwoorden mogelijk. Daardoor is het totaal van de percentages meer dan 100%.

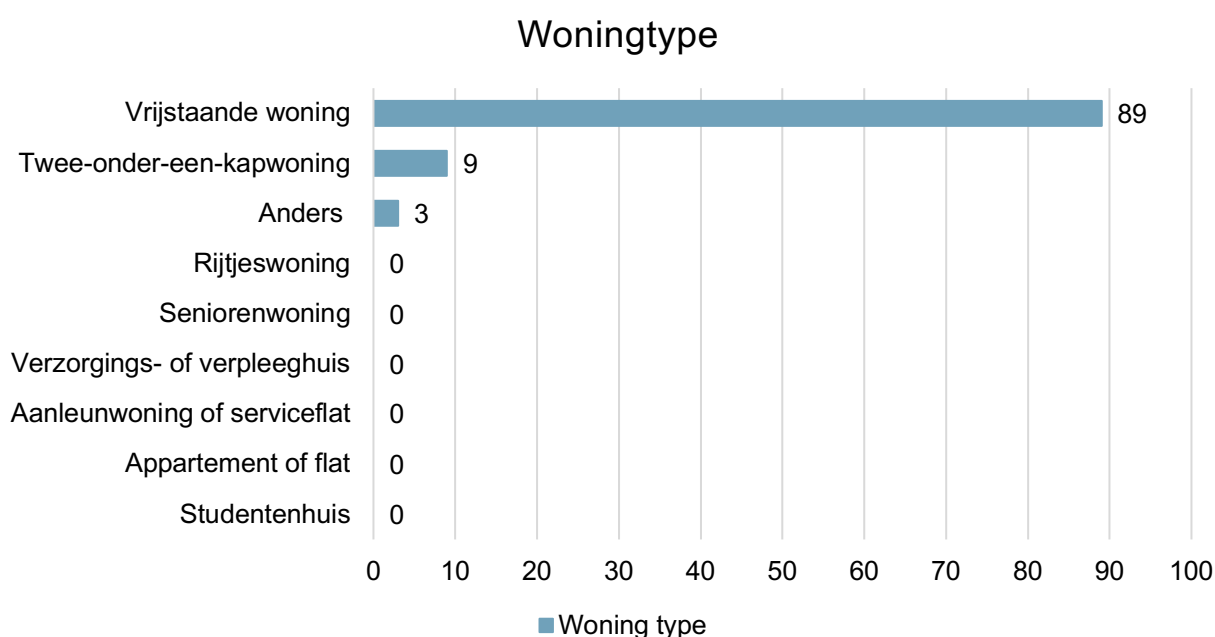
2 Wonen in Jonkerslân & Opsterland

Dit hoofdstuk gaat in op het wonen in Jonkerslân en Opsterland. Er zijn vragen gesteld over de woonsituatie van respondenten, verduurzaming van de woning en verhuizen.

2.1 Woonsituatie en kenmerken van de woning

Woonsituatie & Huur- of koopwoning

De meeste respondenten geven aan een in een vrijstaande woning te wonen (89%) en 9% woont in een twee-onder-een-kapwoning. Bij 'anders' is een (woon)boerderij genoemd.



Van al deze woningen is er 100% een koopwoning en 0% een huurwoning.

Van alle respondenten die hun woning hebben ingevuld geeft iedereen aan een koopwoning te hebben. Uit het dorpsgesprek blijkt ook dat er geen huurwoningen in Jonkerslân zijn.

Uit het dorpsgesprek blijkt dat er een plan is geweest voor vier levensloopbestendige woningen op een kavel waar een dorpsstrandje is gemaakt. Er zijn gesprekken geweest tussen Plaatselijk Belang en de grondeigenaar. De gemeente heeft aangegeven dat er ruimte is voor één tot twee woningen in het dorp en dat het dorp daar zelf initiatief toe moet ondernemen. Plaatselijk Belang geeft aan dit er niet bij te kunnen doen. Daar komt heel wat bij kijken en niet elk dorp heeft hier de juiste expertise voor. Er is nog wel steeds behoefte aan deze woningen.

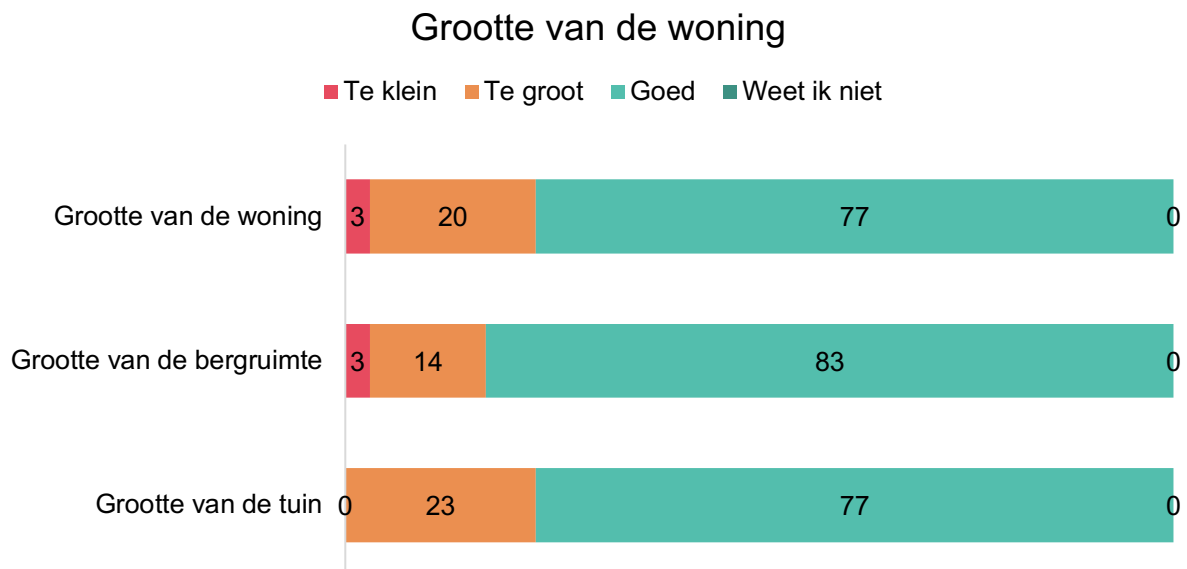
“Binne hynders dan belangriker as minsken?” Volgens aanwezigen tijdens het dorpsgesprek mag een schuur bouwen vaak wel, en een (mantelzorg)woning niet. Er is behoefte aan verruiming van de regels voor een mantelzorgwoning. Er zijn dorpsbewoners rond de 80 jaar die graag zo'n tijdelijke woning op eigen perceel willen, waardoor men in het dorp kan blijven wonen en zoon of dochter in huidige woning kan gaan wonen. Er komt dan elders een woning vrij en het achterstallige onderhoud kan dan door zoon of dochter opgepakt worden. Het huis

en de tuin is te groot voor deze groep ouderen. Er is inmiddels een werkgroepje opgericht om in deze behoefte van (pre)mantelzorgwoning te voorzien. Het zou een oplossing kunnen zijn in deze tijd van krapte aan woningen. Omdat in andere gemeenten de regels wel soepeler zijn wordt bekeken of dat ook in Opsterland kan.

Jongeren kunnen geen betaalbare woning in het dorp vinden. Wanneer een woning te koop komt, is deze voor hen onbetaalbaar en wordt die gekocht door mensen van buiten. Ook ouderen willen graag blijven, maar daarvoor is de woning niet geschikt. Het idee van een hofje met twee-onder-een-kapwoningen spreekt alle aanwezigen aan. Waar het liefst een mix van jongeren en ouderen die er voor elkaar kunnen zijn.

Grootte van de woning

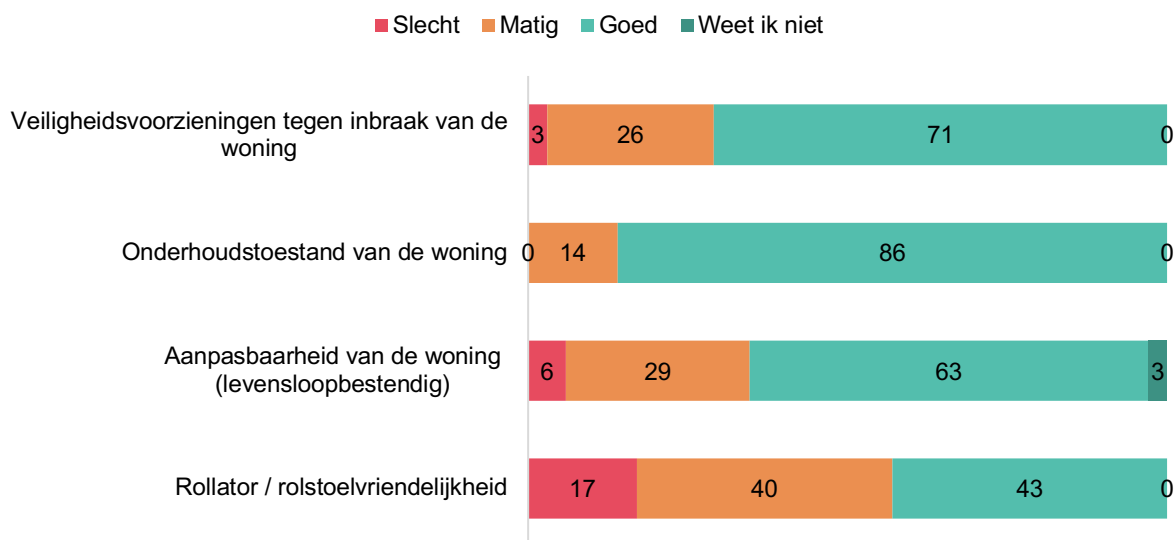
Over het algemeen zijn respondenten tevreden over de grootte van hun woonruimte. Een klein deel van de respondenten beoordeelt de woning, de bergruimte of de tuin als te groot. Opvallend is wel dat in Jonkerslân het percentage voor te groot huis, berging en tuin veel hoger is dan in andere dorpen. Het aantal vrijstaande woningen is in dit dorp ook veel hoger.



Kenmerken van de woning

Ook de kenmerken van de woning worden door de meeste respondenten als goed bevonden. Wel valt op dat een groter percentage van de respondenten de rollator/rolstoelvriendelijkheid van de woning als slecht tot matig beoordeelt (57%). In de dorpsgesprekken komt regelmatig naar voren dat dit ook met het bouwjaar van de woningen te maken kan hebben. Relatief oudere woningen zijn (nog) niet goed voorbereid op rolstoelen of rollators. Ook is het mogelijk dat respondenten nog niet in de leeftijdsfase zitten om hierover na te (moeten) denken.

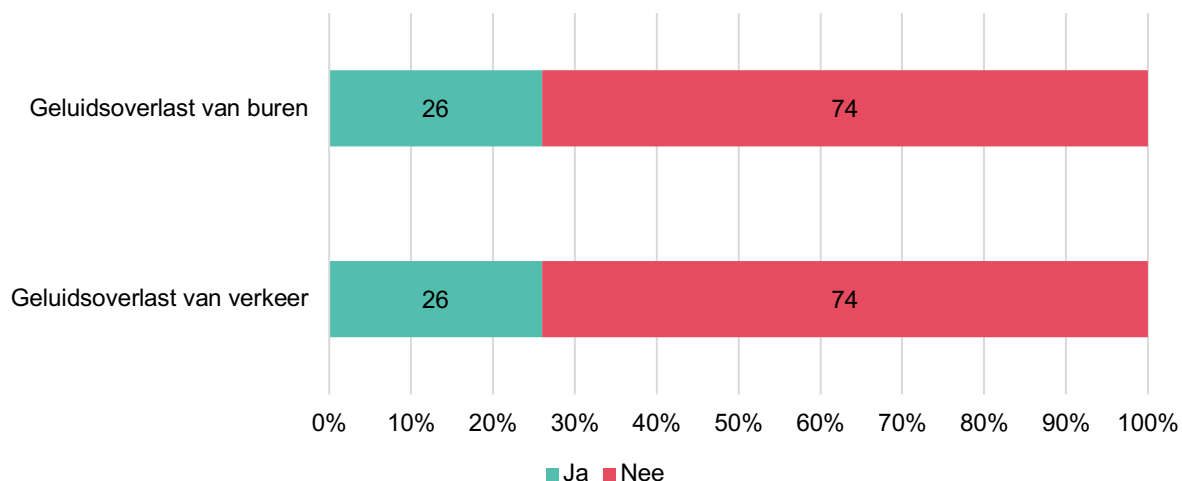
Kenmerken van de woning



Geluidsoverlast

Het aantal respondenten wat overlast ervaart van het verkeer is gelijk aan het percentage respondenten wat overlast ervaart van de burens. Dit is in beide gevallen 26%.

Ervaren geluidsoverlast



Waardering woning & veiligheid dorp

In Jonkerslân beoordelen de respondenten hun woning gemiddeld met een 8,4. In Opsterland als geheel is dit een 8,1. In 2018 gaven de respondenten in Jonkerslân hun woning gemiddeld een 8,3.

Respondenten beoordelen de veiligheid in hun dorp gemiddeld met een 7,1. In Opsterland als geheel is dit een 7,6. In 2018 gaven de respondenten in Jonkerslân de veiligheid in hun dorp gemiddeld een 7,2.

2.2 Verduurzaming van woningen in Jonkerslân

Een groot deel van de respondenten geeft aan al aanpassingen aan de woning te hebben gedaan op het gebied van verduurzaming (69%). 40% geeft aan dit binnen vijf jaar van plan te zijn. Van de respondenten die aangeeft binnen vijf jaar de woning te willen verduurzamen, geeft 86% aan ook al aanpassingen te hebben gedaan. Zij willen hun huis dus verder verduurzamen. 14% heeft nog geen aanpassingen gedaan en is dat binnen vijf jaar van plan. In deze resultaten is ook gekeken naar opvallende verschillen tussen verschillende leeftijdscategorieën en opleidingsniveaus van de respondenten. In Jonkerslân is daarin niets opvallends te zien.

“Ouderen gaan zelf niet meer plannen maken en hun huis zelf verduurzamen. Dat is te ingewikkeld en het terugverdienmodel is voor te lange termijn. Het huidige onderhoud van de woning is voor een aantal al te veel.”

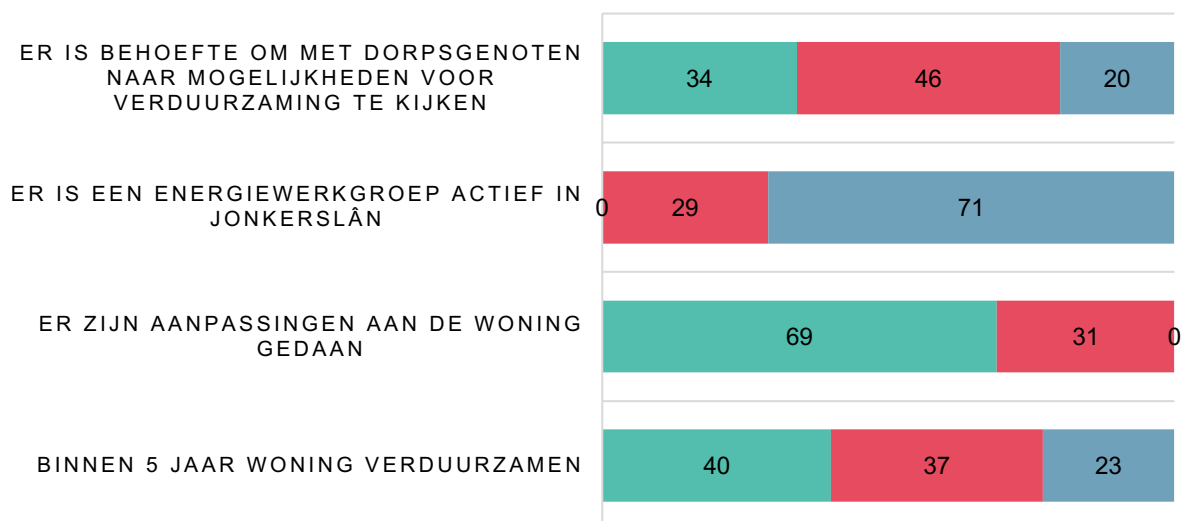
(Quote dorpsgesprek)

34% van de respondenten heeft er behoefte aan om met dorpsgenoten naar mogelijkheden voor verduurzaming te kijken. Tijdens het dorpsgesprek geven de aanwezige inwoners aan dat het voor hen onduidelijk is wat de visie van de gemeente op het gebied van verduurzaming is. Aan de andere kant willen zij ook vrijheid houden om eigen passende oplossingen te vinden. De wens van de aanwezigen is om tot één plan of energievoorziening te komen voor het dorp. Er is op dit moment een idee voor kleine houten windmolens (Gronings model). Maar dit zijn nog ‘wilde plannen’, zoals de aanwezigen het noemen.

Daarnaast geven aanwezigen tijdens het dorpsgesprek aan dat het net voor de zonne-energie overbelast is. Daardoor hebben inwoners die aan het eind van het net wonen, regelmatig geen zonopbrengsten.

Verduurzamen

■ Ja ■ Nee ■ Weet ik niet



2.3 Verhuizen uit Jonkerslân

Waarom verhuizen?

Van alle respondenten geeft 14% aan er nu aan te denken om te verhuizen. De overige 86% denkt hier nu niet over na.

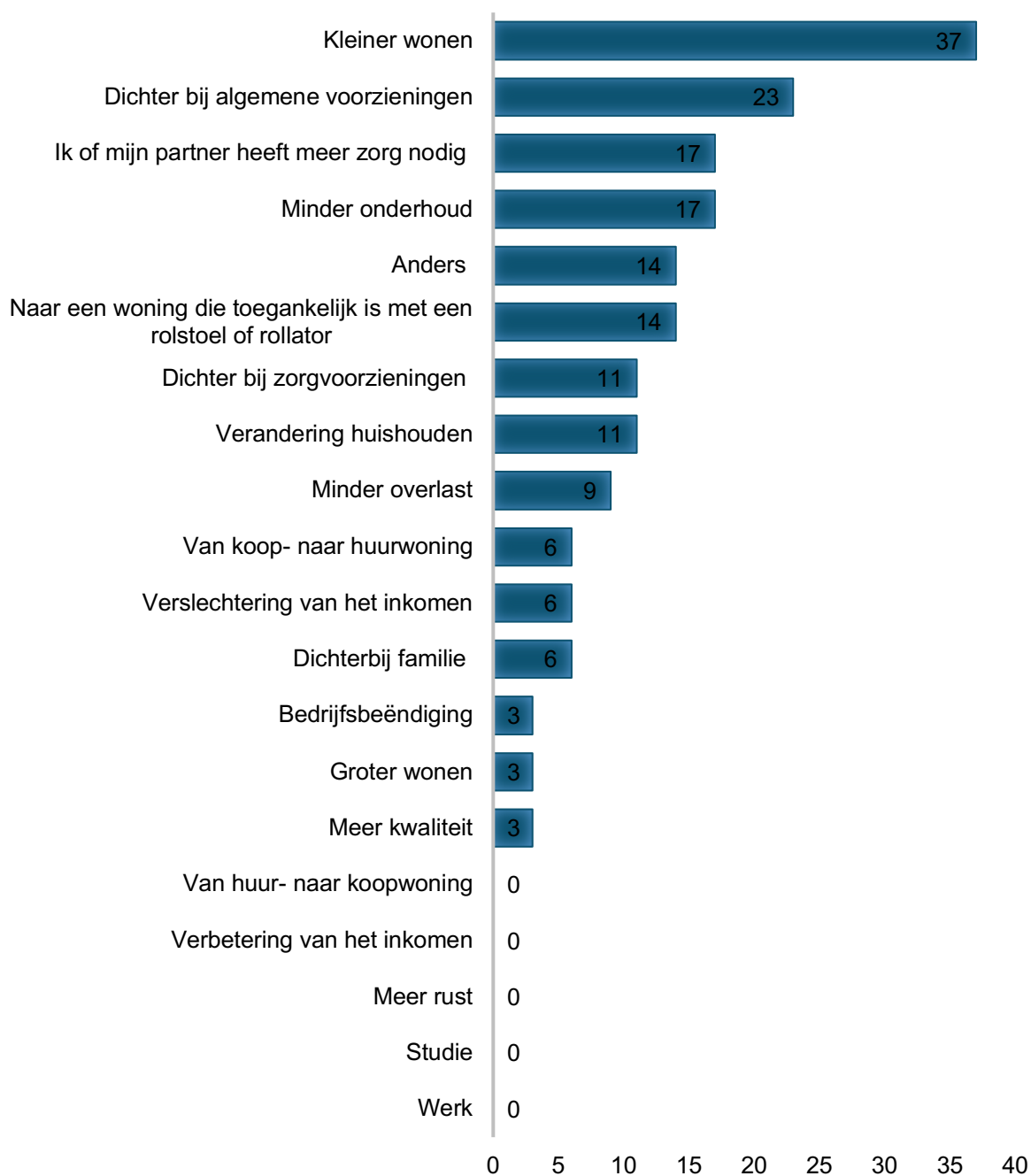
Wanneer men toch zou moeten verhuizen, lijkt de meest voor de hand liggende reden kleiner wonen (37% van de respondenten geeft dit aan). Daarna dichterbij algemene voorzieningen wonen (23%), meer zorg nodig (17%) en minder onderhoud (17%). Bij 'anders' noemen respondenten dat zij willen verhuizen naar de zon of willen verhuizen naar een premantelzorgwoning. Daarnaast is ontevredenheid over burens in het dorp.

Het realiseren van een premantelzorgwoning wordt ook tijdens het dorpsgesprek genoemd. Aanwezigen hebben behoefte aan verruiming van de regels voor (pre)mantelzorgwoningen.

Er is een werkgroepje opgericht om in deze behoefte van (pre)mantelzorgwoning, die bij meerdere inwoners leeft, te voorzien. Het zou een oplossing kunnen zijn in deze tijd van krapte aan woningen. In gemeente Achtkarspelen zijn de regels bijvoorbeeld soepeler, dus meer mogelijkheden voor mantelzorgwoningen. Zou dat ook in Opsterlân kunnen?

(Quote dorpsgesprek)

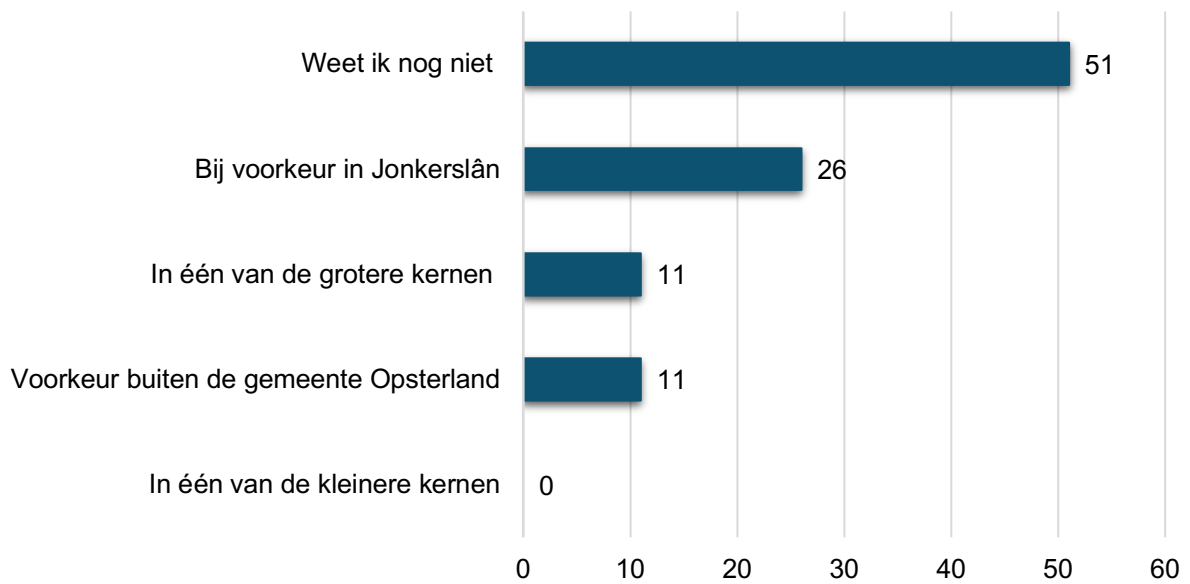
Verhuisredenen



Locatie nieuwe woonplaats

Wanneer men zou moeten verhuizen, weet het merendeel van de respondenten nog niet naar welke woonplaats zij zouden willen verhuizen (51%). 26% blijft bij voorkeur in Jonkerslân wonen. Vier jaar geleden gaf 38% van de respondenten aan binnen het dorp te willen verhuizen.

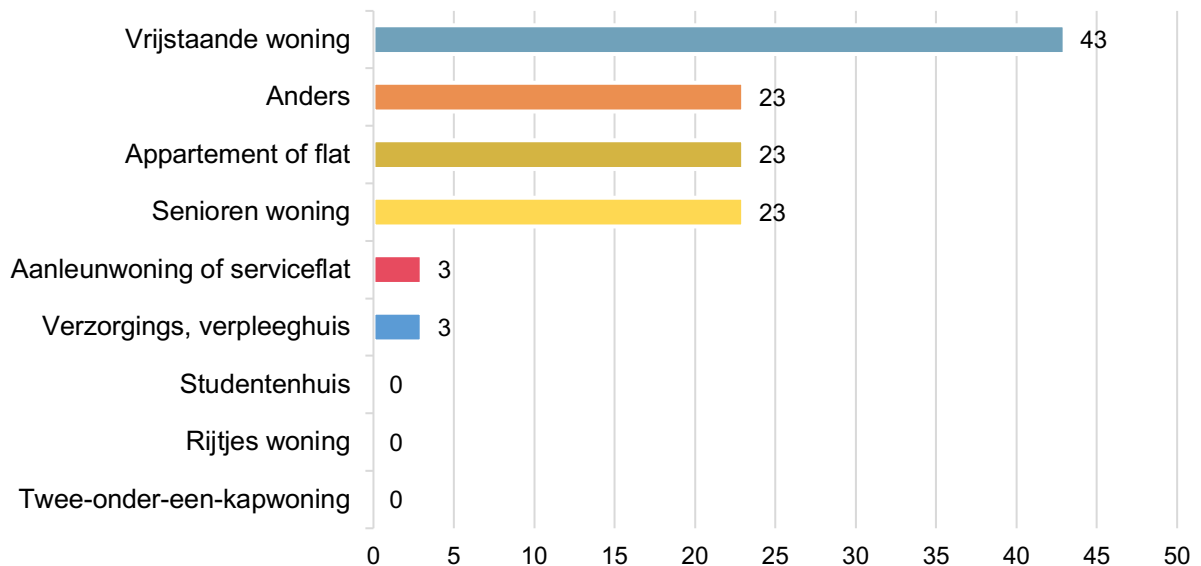
Nieuwe woonplaats



Type woning

De meeste respondenten verhuizen het liefst naar een vrijstaande woning (43%), wanneer zij zouden moeten verhuizen. 23% zou dan graag naar een appartement of flat of naar een seniorenwoning verhuizen. Nog eens 23% heeft een ander antwoord ingevuld. Zij noemen onder andere een levensloopbestendige woning en dat zij niet willen verhuizen.

Gewenste woning bij verhuizing



2.4 Waarom het prettig wonen is in Jonkerslân

Hieronder volgt een greep uit de, door de inwoners van Jonkerslân, genoemde redenen waarom het prettig wonen is in Jonkerslân.

Inwoners van Jonkerslân voelen zich hier prettig omdat het er rustig en groen is. De natuur spreekt de inwoners aan en er is veel saamhorigheid: “*mienskipsgemoel*”. De mensen kennen elkaar en er zijn veel activiteiten rond het dorpshuis.

“Het is rustig wonen hier. Het dorpshuis is op loopafstand. Huisarts is niet ver weg. Mooi blijven hier.”

(Opmerking respondent)

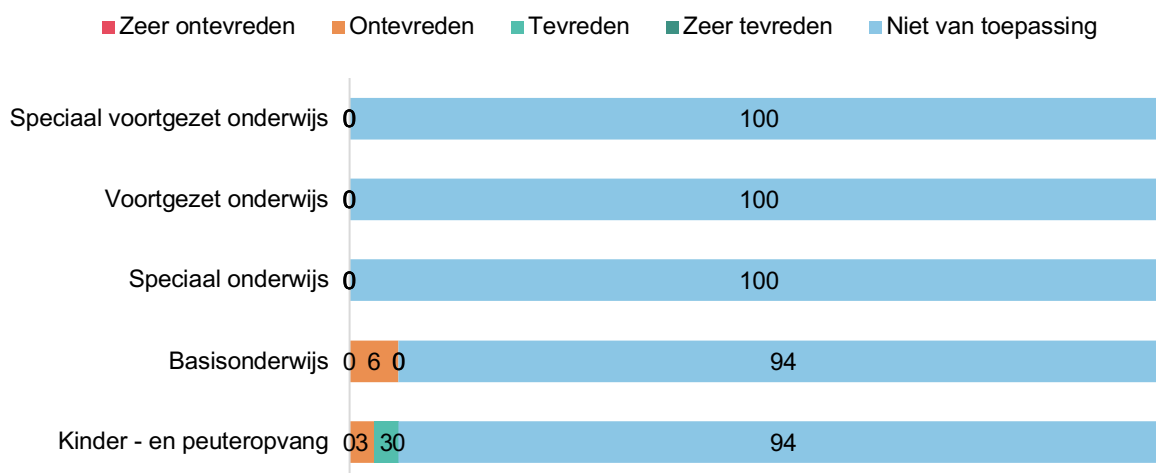
3 Onderwijs in Jonkerslân

In dit hoofdstuk is beschreven hoe de respondenten denken over het aanbod, de reisafstand en de kwaliteit van de onderwijsvoorzieningen in Jonkerslân. In Jonkerslân valt het merendeel van de respondenten in de leeftijdscategorie 50+, hierdoor is bij dit onderdeel veel 'niet van toepassing' ingevuld. We kunnen ervan uitgaan dat de meeste respondenten geen schoolgaande kinderen meer hebben. Daarnaast zijn onderwijsvoorzieningen niet aanwezig in Jonkerslân. Daarom is het moeilijk om gefundeerde uitspraken over dit onderdeel van het onderzoek te doen.

3.1 Aanbod van onderwijs in Jonkerslân

Van de respondenten die iets kunnen zeggen over het aanbod van onderwijsvoorzieningen in de buurt van Jonkerslân is 6% ontevreden over het basisonderwijs en 3% ontevreden over de kinder- en peuteropvang.

Tevredenheid over aanbod van onderwijsvoorzieningen

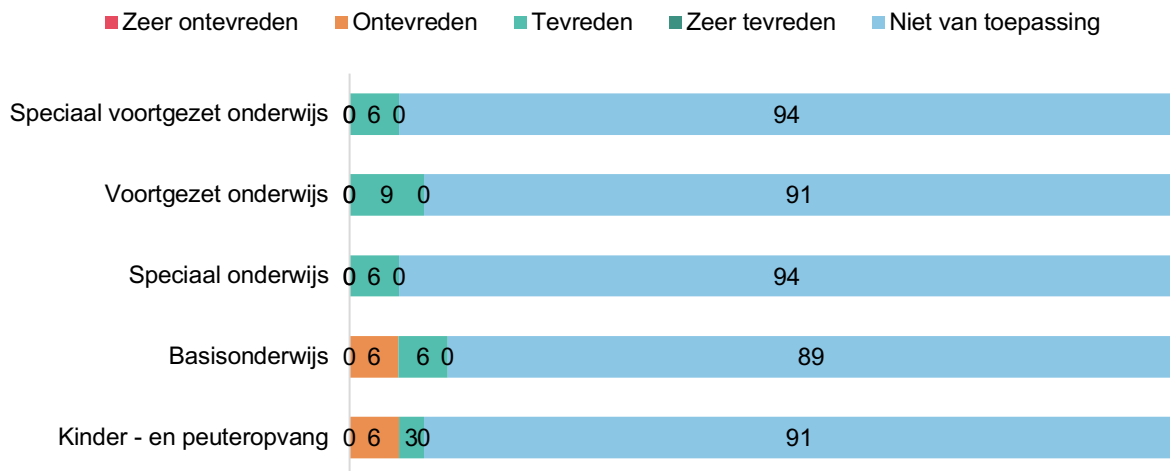


3.2 Reisafstand naar onderwijsvoorzieningen

Ook de reisafstand tot onderwijsvoorzieningen is voor bijna alle respondenten niet van toepassing. Daar waar respondenten wel iets kunnen zeggen, lijken zij relatief tevreden te zijn. Behalve over het basisonderwijs en de kinder- en peuteropvang. Hier geeft 6% aan ontevreden te zijn.

Tijdens het dorpsgesprek geven aanwezigen aan dat zowel de jonge als de wat oudere kinderen niet zonder begeleiding naar school kunnen fietsen. Er is namelijk veel landbouwverkeer op smalle wegen en er zijn onoverzichtelijke bochten volgens de aanwezigen.

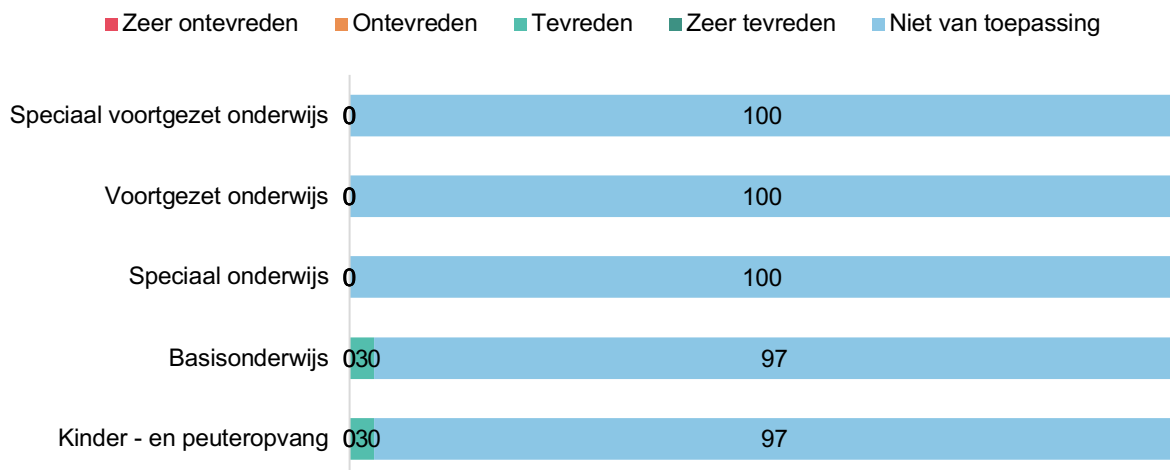
Tevredenheid over reisafstand tot onderwijsvoorzieningen



3.3 Kwaliteit van onderwijsvoorzieningen in Jonkerslân

De meeste respondenten geven ook bij de kwaliteit van de onderwijsvoorzieningen aan dat dit niet van toepassing is voor hen. Wanneer van toepassing, geeft 3% aan tevreden te zijn over de kwaliteit van het basisonderwijs en de kinder- en peuteropvang.

Tevredenheid over kwaliteit van onderwijsvoorzieningen



4 Bewegen & gezondheid

In dit hoofdstuk is aan respondenten gevraagd of zij lid zijn van een sportvereniging, hoe zij de sportvoorzieningen in hun dorp ervaren en hoe zij hun gezondheid over het algemeen ervaren.

4.1 Sportvoorzieningen

Lidmaatschap sportvoorzieningen

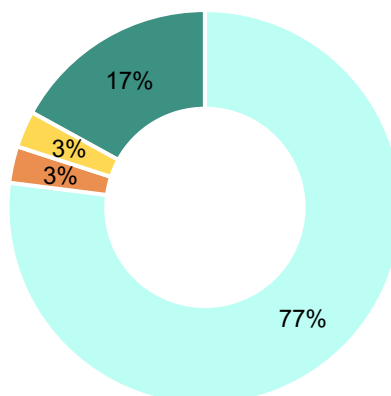
Voor dit onderdeel is bevestigd of respondenten passief lid (alleen als lid ingeschreven), deelnemer (ook deelnemen aan activiteiten), actief lid (bestuursfunctie/organiseren van activiteiten) of geen lid zijn van een sportvereniging in hun dorp.

De meeste respondenten geven aan geen lid te zijn van een sportvereniging. 17% is actief lid.

Tijdens het dorpsgesprek geven de aanwezigen aan dat zij de term sportvereniging associëren met de voetbalvereniging. Aanwezigen die bijvoorbeeld op gym, biljarten of callanetics zitten, hebben hier 'geen lid' ingevuld, terwijl zij dus wel sporten. Hierdoor kan een vertekend beeld zijn ontstaan. Daarnaast geven aanwezigen aan dat er ook veel gewandeld wordt in Jonkerslân. Ook de speeltuin wordt veel gebruikt.

Lidmaatschap sportvereniging

■ Geen lid ■ Passief lid ■ Deelnemer ■ Actief lid



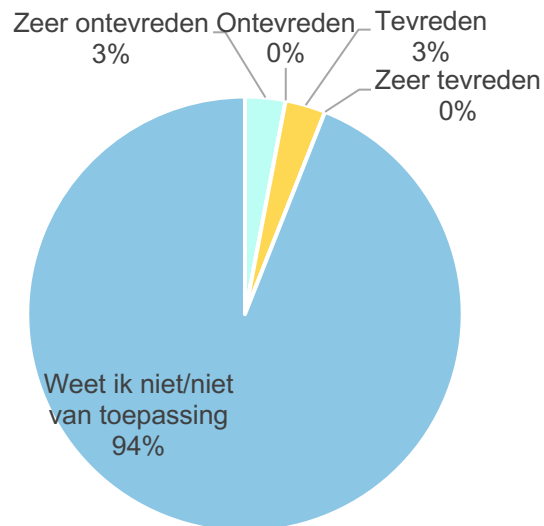
Fitnessstoestellen hoeven niet geplaatst te worden, die worden toch niet gebruikt. Er zijn wel bankjes die gebruikt worden voor opdrukoefeningen.

(Quote dorpsgesprek)

Tevredenheid over de sportvoorzieningen

94% van de respondenten geeft aan dat deze vraag niet van toepassing is voor hen. 3% is tevreden en nog eens 3% is zeer ontevreden. Er zijn geen officiële sportvoorzieningen in Jonkerslân,

Tevredenheid over de sportvoorzieningen



4.2 Ervaren gezondheid

Het merendeel van de respondenten uit Jonkerslân ervaart zijn/haar gezondheid als goed (51%). 17% geeft aan de gezondheid als uitstekend te ervaren. 29% ervaart dit als matig en 3% als slecht. Deze percentages wijken iets af van Opsterland als geheel. Daar ervaart 14% de gezondheid als uitstekend en 70% als goed. 1% van de respondenten over heel Opsterland ervaart zijn/haar gezondheid als slecht. Vier jaar geleden beoordeelde men de gezondheid in Jonkerslân gemiddeld met een 7,6.

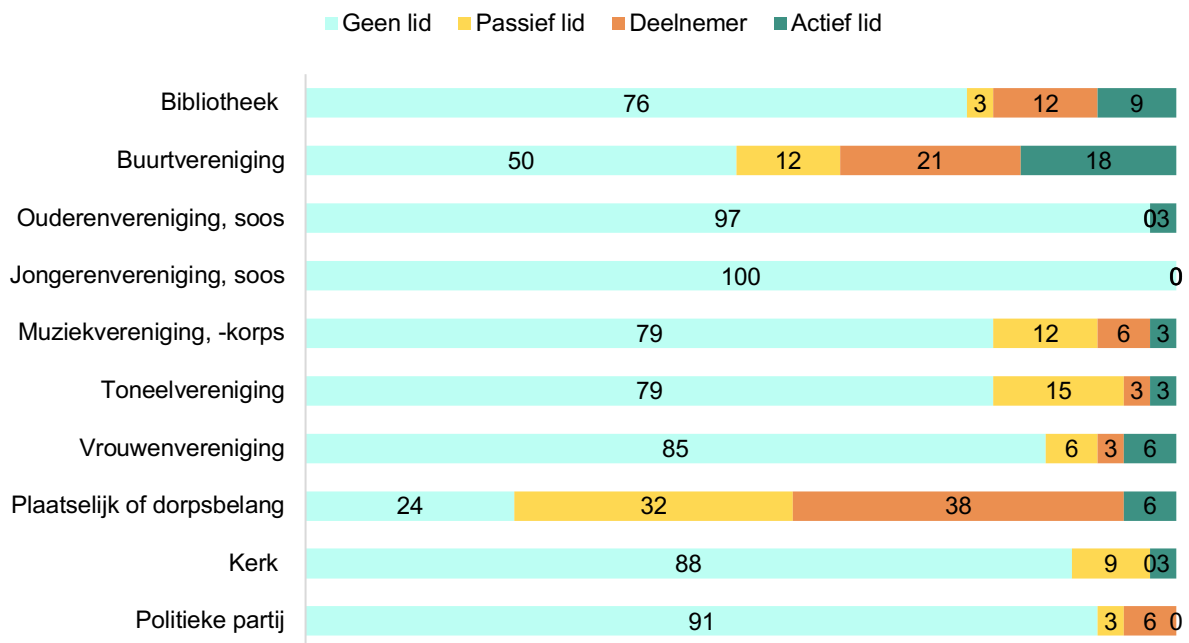
5 Ontmoeten en voorzieningen in Jonkerslân

Dit hoofdstuk gaat over de maatschappelijke betrokkenheid van de inwoners uit Jonkerslân. Er is bevroegd of zij lid zijn van maatschappelijke organisaties en of zij als vrijwilliger actief zijn. Verder is bevroegd in hoeverre inwoners van Jonkerslân tevreden zijn over de voorzieningen in het dorp en of zij ook nog voorzieningen missen.

5.1 Lidmaatschap maatschappelijke organisaties in Jonkerslân

In Jonkerslân valt op dat veel respondenten betrokken zijn bij het Plaatselijk Belang. Slechts 24% geeft aan hier geen lid van te zijn. Daarnaast is 50% van de respondenten betrokken bij de buurtvereniging. De percentages respondenten wat aangeeft lid te zijn van een maatschappelijke organisatie komen in grote lijnen overeen met de percentages van vier jaar geleden.

Lidmaatschap maatschappelijke organisatie



Uit het dorpsgesprek blijkt dat er sinds kort een activiteitencommissie is met leuke ideeën voor activiteiten voor zowel jongeren als ouderen: *“Je wilt tegenwoordig niet meer naar de soos, dat klinkt zo oud”*.

5.2 Vrijwilligers in Jonkerslân

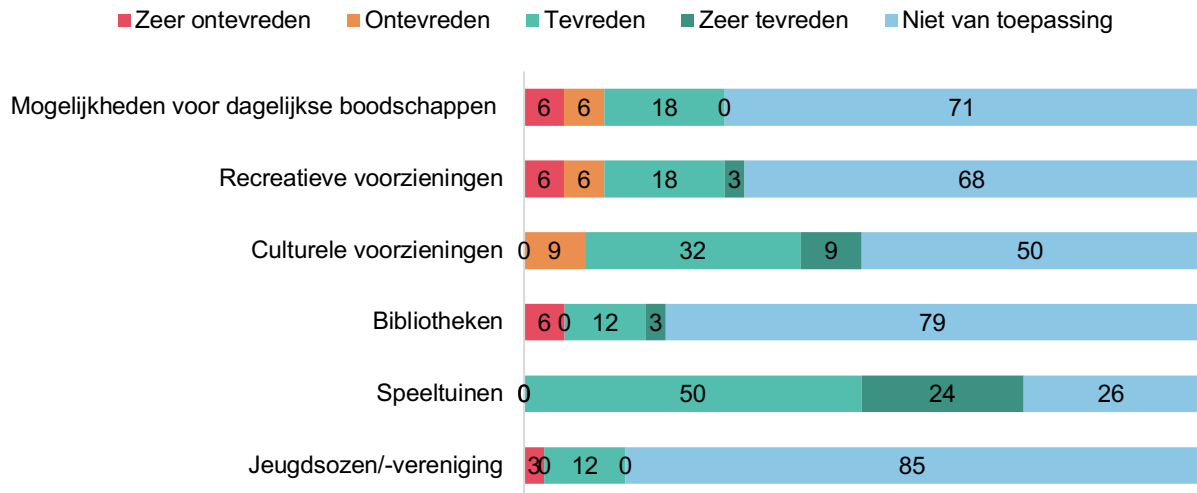
59% van de respondenten geeft aan als vrijwilliger actief te zijn. Zij zijn onder andere actief bij de buurtvereniging, het dorpssteunpunt en in het dorpsshuis. Maar ook bij de muziekvereniging en bij de sportvereniging. Vrijwilligerstaken worden in allerlei verschillende functies uitgevoerd.

5.3 Tevredenheid over voorzieningen in Jonkerslân

Tevredenheid over diverse voorzieningen

Daar waar respondenten een uitspraak kunnen doen over de verschillende voorzieningen in hun dorp, zijn zij relatief positief.

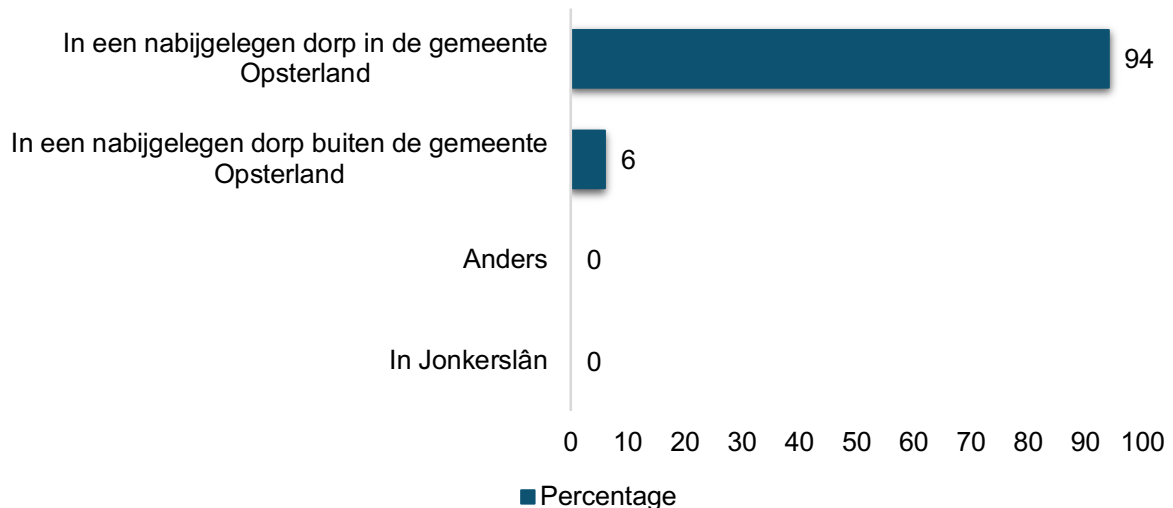
Tevredenheid over over voorzieningen



Dagelijkse boodschappen

Vrijwel alle respondenten geven aan hun boodschappen in een nabijgelegen dorp in Opsterland te doen (94%). 6% doet dit in een dorp buiten gemeente Opsterland.

Dagelijkse boodschappen



Gemiste voorzieningen in dorp

12% van de respondenten geeft aan voorzieningen te missen in Jonkerslân. Voorzieningen zoals een winkel, dorpssupermarkt of een café worden hier genoemd, een bibliotheek en goed openbaar vervoer.

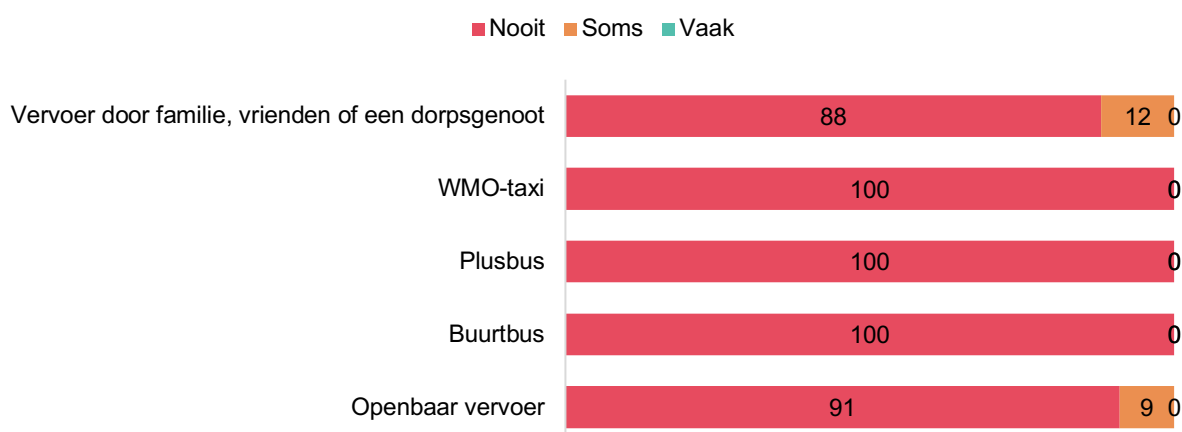
Uit het dorpsgesprek blijkt ook dat aanwezigen het openbaar ver weg vinden: *“Als er bezoek met openbaar vervoer komt moet je die ophalen en later weer terugbrengen.”*. Maar zij geven ook aan dat dat nou eenmaal zo is als je in een dorp woont. Voor andere dorpen geldt dat ook.

5.4 Vervoersmogelijkheden

Gebruik diverse vervoersmogelijkheden

Het merendeel van de respondenten maakt nooit gebruik van onderstaande vervoersmogelijkheden.

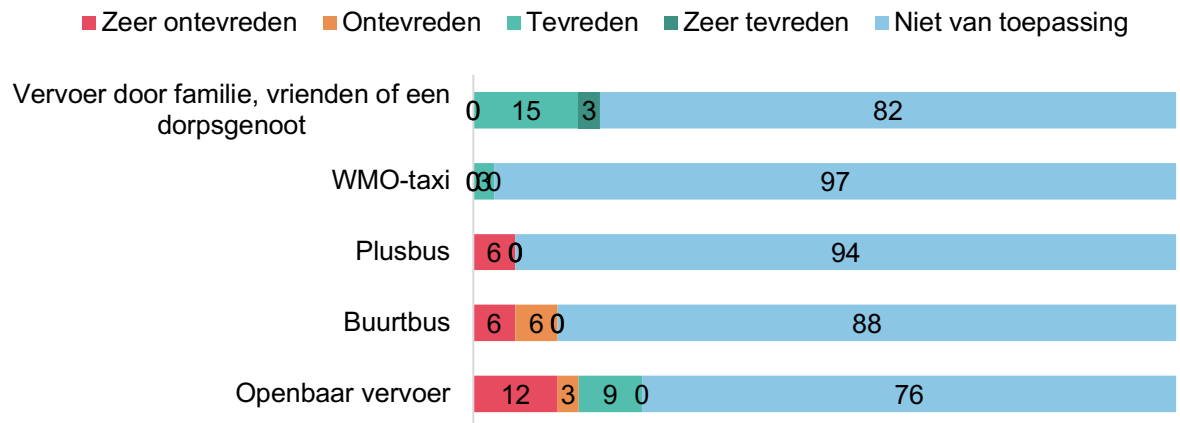
Gebruik diverse vervoersmogelijkheden



Tevredenheid over de vervoersmogelijkheden

Voor veel respondenten is de vraag over hoe tevreden zij zijn over de vervoersmogelijkheden niet van toepassing. Dit komt doordat zij in de vorige vraag al hebben aangegeven dat zij hier vrijwel nooit gebruik van maken. Een klein deel geeft aan (zeer) ontevreden te zijn over het openbaar vervoer (15%). In het onderdeel over voorzieningen die gemist worden, kwam ook al naar voren dat een bushalte gemist wordt in het dorp.

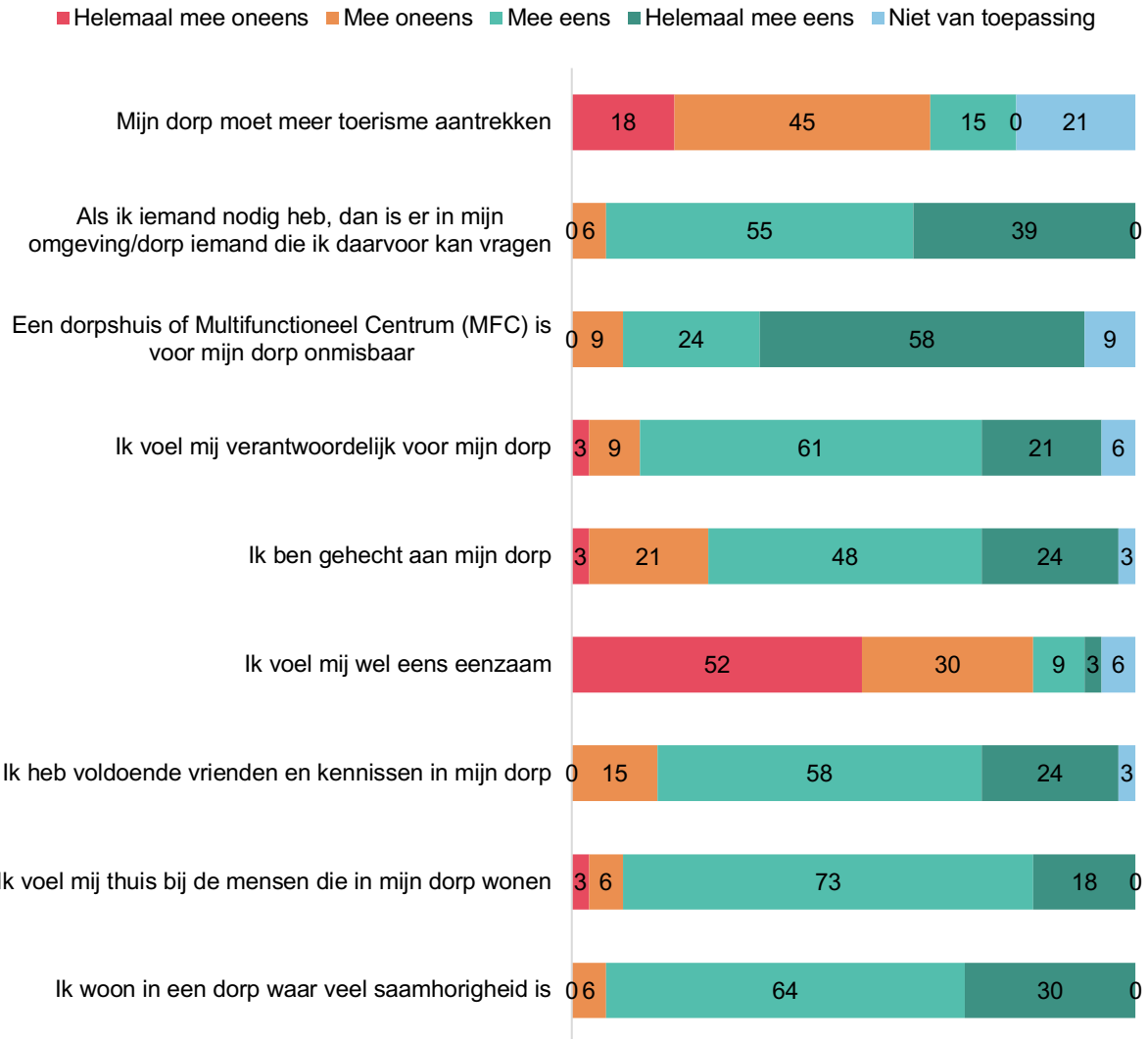
Tevredenheid over vervoersmogelijkheden



5.5 Verbinding inwoners met het dorp Jonkerslân

Om te onderzoeken hoe de respondenten uit Jonkerslân denken over de verbinding met hun dorp is een aantal stellingen aan hen voorgelegd. Zij konden aangeven in hoeverre zij het hiermee eens of oneens zijn.

Verbinding met het dorp



Het valt op dat er veel saamhorigheid wordt ervaren in Jonkerslân. Ook voelen respondenten zich thuis in hun dorp en hebben zij voldoende vrienden en kennissen. Meer dan 80% van de respondenten is het (helemaal) eens met deze stellingen. Deze resultaten komen in grote lijnen overeen met de percentages van vier jaar geleden.

“Ook al scoort de saamhorigheid hoog bij de antwoorden, dit is niet meer zo goed als 15 jaar geleden. Dit komt door de veranderingen in de samenleving (de huidige tijd) en mede door dat er ‘Westerse mensen’ bij zijn komen wonen.”

(Quote dorpsgesprek)

Aanwezig bij het dorpsgesprek geven aan dat het dorps huis een belangrijke factor is in de saamhorigheid in Jonkerslân. Er is daar bijna elke avond wat te doen.

9% van de respondenten geeft aan zich wel eens eenzaam te voelen. In de analyse is geen oververtegenwoordiging van een bepaalde leeftijdscategorie te zien in Jonkerslân. Respondenten die aangeven zich wel eens eenzaam te voelen, zijn van allerlei leeftijden. Tijdens het dorpsgesprek geven aanwezigen aan dat er wel eens activiteiten zijn georganiseerd voor mensen die zich eenzaam voelen, maar hier kwamen niet veel mensen op af. Ook is er twee keer per jaar een dorpsmaaltijd.

Het dorpssteunpunt bestaat uit vijf mensen uit het dorp, maar er wordt weinig gebruik van gemaakt. Het gaat om kortdurende en incidentele hulp. Soms zijn er mensen die heel makkelijk vragen of iemand de komende tijd elke dag kookt of zoiets, maar dat is niet de bedoeling van deze ondersteuning. Ook de gemeente is zoekende op dit gebied, hoe ondersteuning en hulp aan te bieden in combinatie met privacy. Aanbellen met de vraag of er financiële hulp nodig is kan bijvoorbeeld niet.
(Aanwezigen dorpsgesprek vertellen over het dorpssteunpunt in Jonkerslân)

24% van de respondenten is in mindere mate gehecht aan het dorp Jonkerslân en 63% vindt niet dat het dorp meer toerisme aan moet trekken. Tijdens het dorpsgesprek vragen aanwezigen zich af wat toeristen te zoeken hebben in Jonkerslân. Er komen wel eens fietsers langs en die gebruiken de bankjes, soms zitten de bankjes zelfs vol. Er hoeft van de aanwezigen niet meer te komen voor toerisme, het is goed zo.

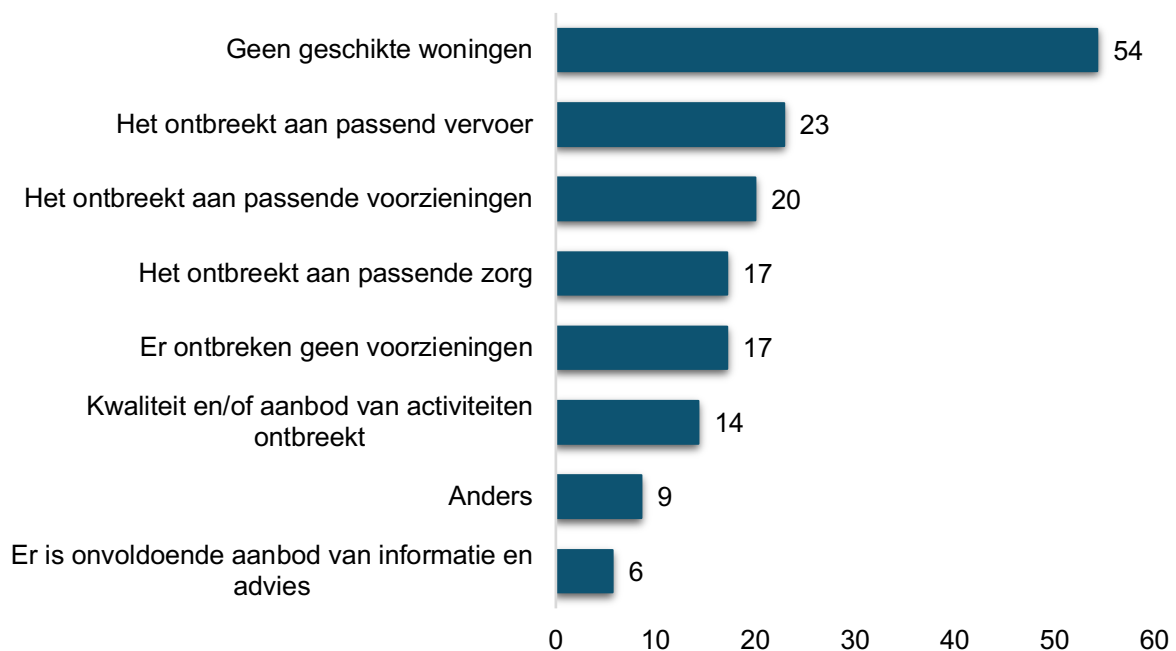
6 Zorg in Jonkerslân

In dit hoofdstuk wordt gekeken naar de mogelijkheden voor zelfstandig wonen in Jonkerslân voor oudere mensen en mensen met een beperking. Daarnaast zijn respondenten bevraagd op waar zij zich toe wenden wanneer zij vragen hebben over bepaalde thema's.

6.1 Zelfstandig wonen in Jonkerslân

Respondenten geven aan dat het in Jonkerslân ontbreekt aan geschikte woningen (54%) voor oudere mensen of mensen met een beperking. Daarna wordt ook genoemd dat het ontbreekt aan passend vervoer (23%) en passende voorzieningen (20%). Bij 'anders' geven respondenten aan dat zij geen beeld hebben van deze situatie. Ook geeft een respondent aan dat er geen aanbod is voor ouderen en/of mensen met een beperking, maar dat het wel mogelijk is eventueel de burens te vragen.

Zelfstandig wonen in Jonkerslân



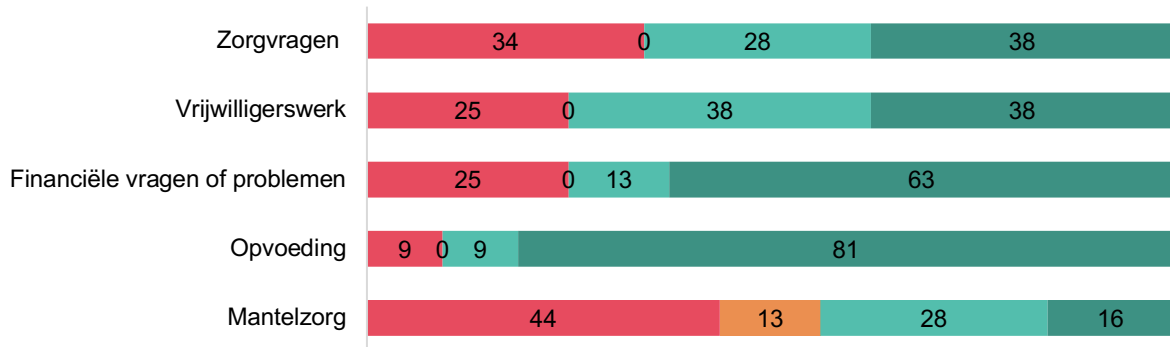
6.2 Ondersteuningsmogelijkheden in Jonkerslân en de gemeente

Vraag & antwoord

Voor veel respondenten is deze vraag niet van toepassing. Wanneer wel van toepassing geven de meeste respondenten aan op dit moment nog niet precies te weten waar zij met bepaalde vragen terecht te kunnen. Maar zij weten dit zelf wel te vinden, mocht dit nodig zijn. Daarnaast weet een aanzienlijk deel van de respondenten al wel waar zij moeten zijn.

Is bekend waar inwoners met vragen terecht kunnen?

- Nee, maar als het nodig is weet ik het zelf wel te vinden
- Nee, maar het zou fijn zijn als ik daarvoor bij een dorpssteunpunt terecht kan
- Ja, ik weet waar ik moet zijn
- Niet van toepassing

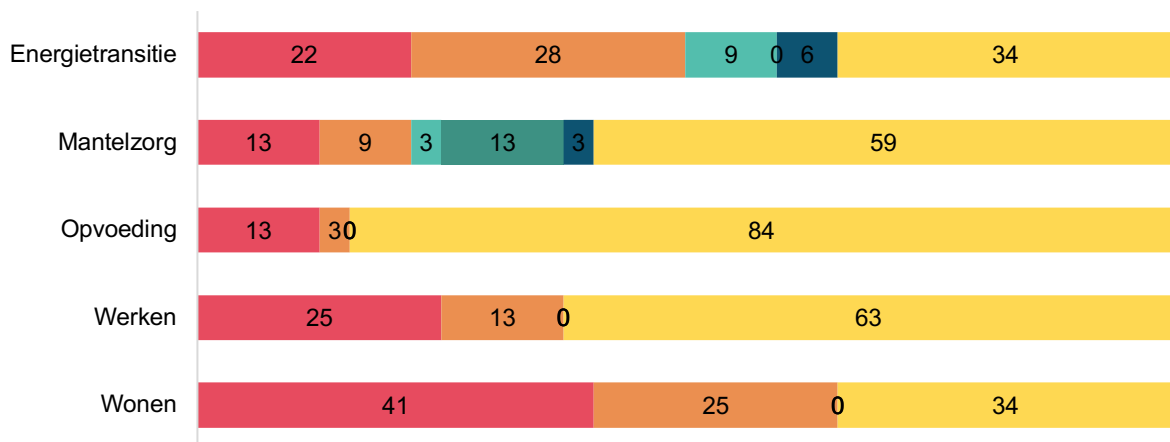


Wie heeft het antwoord?

Wanneer van toepassing, worden de meeste vragen in eerste instantie binnen de eigen omgeving gesteld. Respondenten gaan hierover het gesprek aan met hun partner, familie of vrienden.

Wie heeft het antwoord?

- Mijn partner
- Familie of vrienden
- Buren
- Huisarts
- Gebiedsteam
- Niet van toepassing



7 Nabranders

Aan het einde van de vragenlijst kregen respondenten de mogelijkheid om aan te geven of zij nog onderwerpen gemist hebben of dat zij nog iets anders kwijt willen. In dit hoofdstuk beschrijven we de belangrijkste onderwerpen die uit de antwoorden naar voren komen.

1. **Overlast** in het dorp. Een deel van de respondenten geeft aan dat er in het dorp een familie is die overlast veroorzaakt, dit wordt als negatief ervaren. Hierover is meerdere malen contact gezocht met de politie en met de gemeente. De respondenten hebben nog niet het gevoel dat hier iets mee gedaan wordt.
2. **Verkeersveiligheid en groenonderhoud**. Respondenten vragen aandacht voor de verkeerssituatie rond het dorp en het groenonderhoud van bijvoorbeeld de speeltuinen. Ook in het dorpsgesprek is aandacht gevraagd voor het groenonderhoud.

“Het is fijn dat het voetbalveld gemaaid wordt. Wel is de frequentie van één keer per vier weken te weinig. Het gras wordt dan te lang en de jeugd gaat op straat voetballen, dit heeft negatieve consequenties. Daarnaast wordt het maaisel niet gelijk verwijderd waardoor de straten vol komen te liggen met maaisel of het grasveld is hierdoor alsnog niet geschikt is voor voetbal. We zouden graag willen dat het voetbalveld vaker wordt gemaaid en het maaisel ook gelijk wordt verwijderd. Het groenonderhoud van andere grasvelden mag dan wel minder frequent als dat de oplossing is.”

(Quote dorpsgesprek)

3. **Huisvesting** voor jongeren en ouderen. Hier zou volgens respondenten meer aandacht voor moeten zijn. Het bouwen van Tiny Houses wordt hierbij als mooi voorbeeld gegeven.

