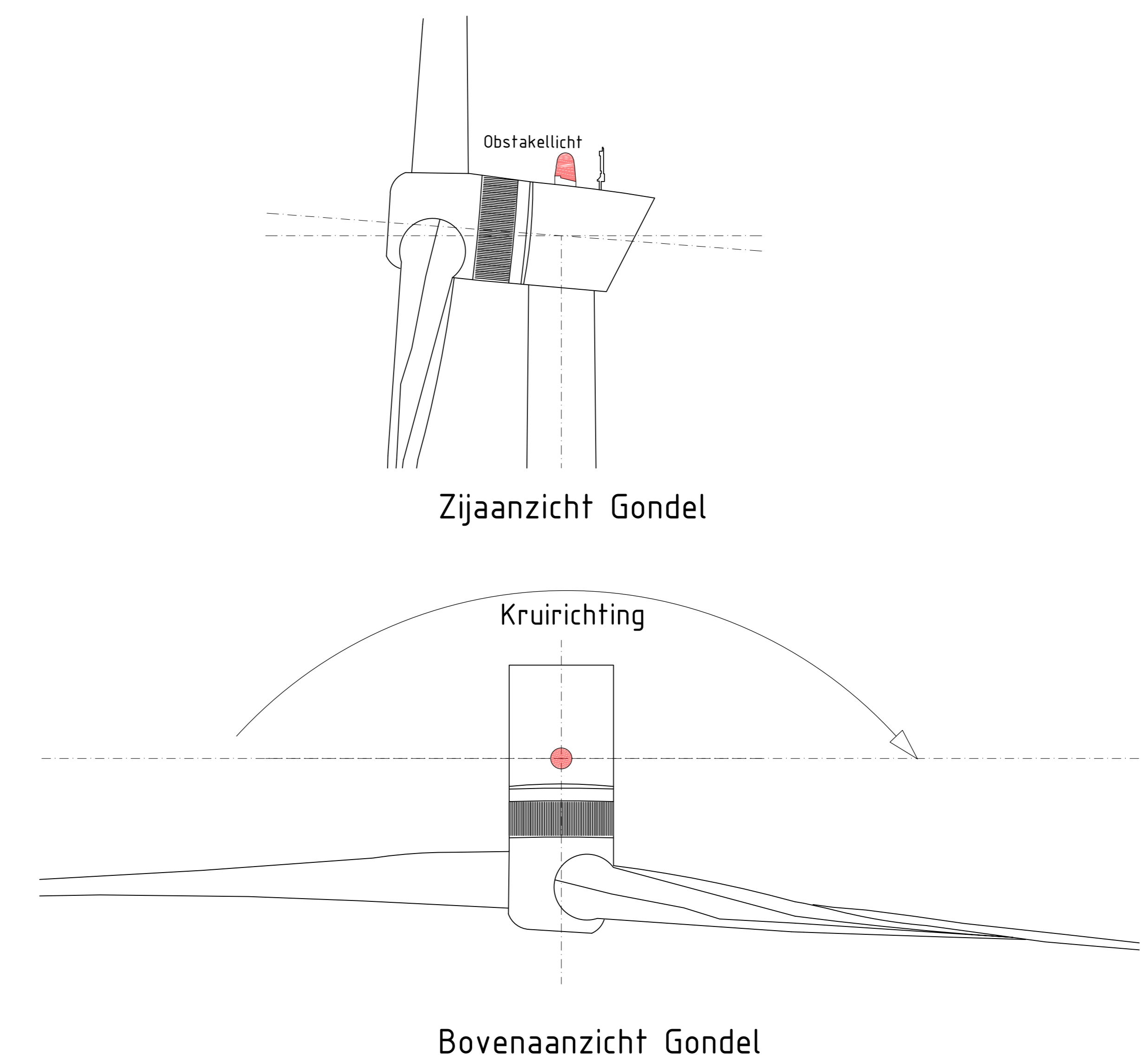


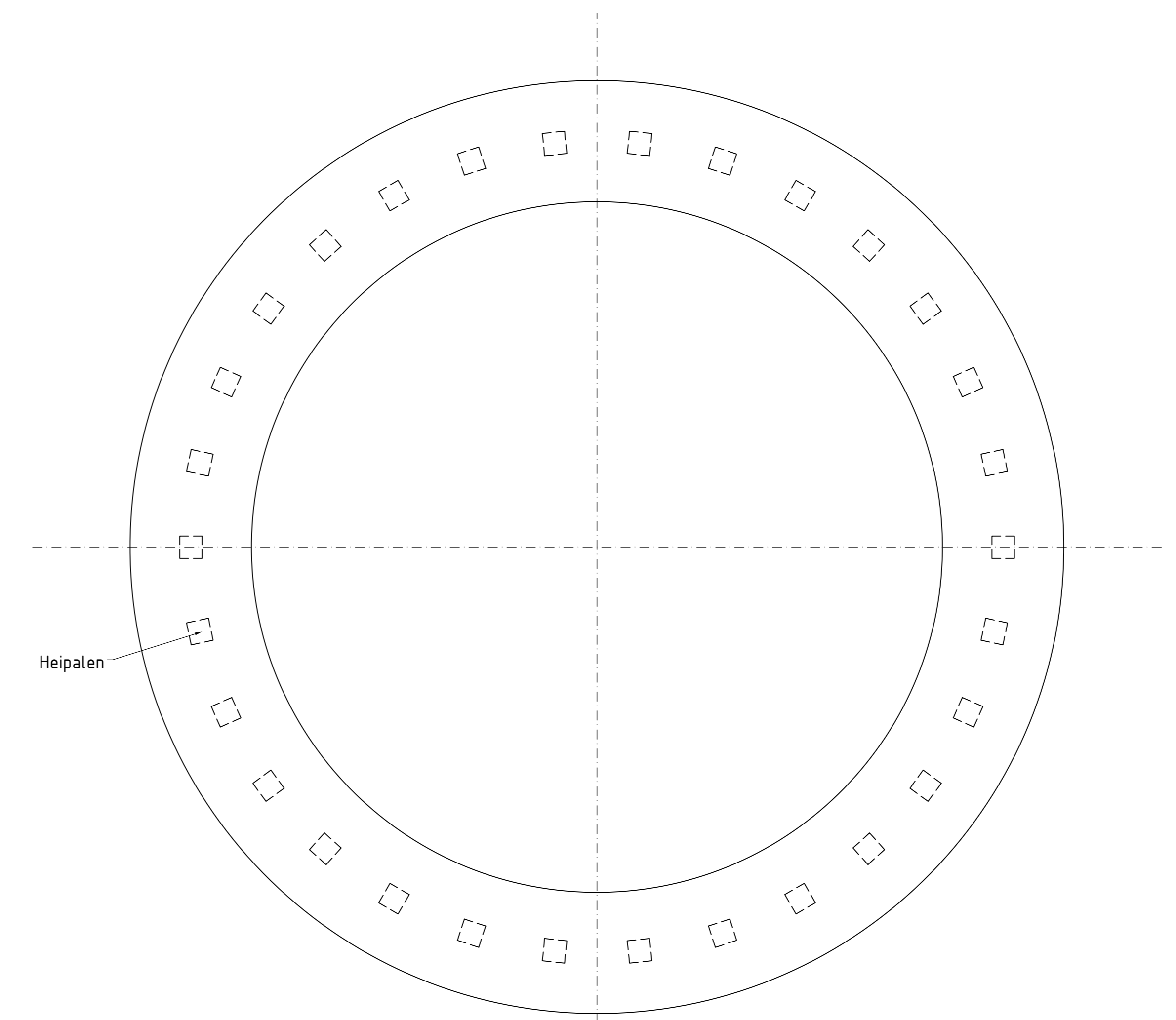
Windturbine Reusel

Zie principe detail fundatie




Zijaanzicht Gondel

Bovenaanzicht Gondel



Principe Bovenaanzicht Fundatie
Schaal 1 : 100



Principe Detail fundatie
Schaal 1 : 100

Indicatieve contouren gondelhuisaanzichten/
Indicatieve nacelle contours

Zijaanzicht/Side view	Voorraanzicht/Front view

Opmerking:

Bovenstaande tekeningen geven de grenzen van de afmetingen aan van de windturbines. Tussengiggende afmetingen zijn mogelijk.
De beeldbepalende kenmerken van een windturbine zijn de as-hoogte en de rotordiameter.
Deze tekening is niet bedoeld om de vorm en afmeting van de nacelle/gondel en de mast vast te leggen.

Diepte en hoogte fundatie afhankelijk van grondonderzoek en type windturbine (definitieve fundatieontwerp).
Maaienveldhoogte t.p.v. windturbine.
Maaienveld per lijn te bepalen

CONCEPT
SCHETS ONTWERP
VERTROUWELIJK

717	B	48	ESBC nr. Doornbos	P7010.257	
Taaf. no.	loc.	ext.	Civ. engineer	project no.	
Titel			Windpark Reusel		
Aanzichten en Fundatie			A		
Taal / taal			2019-02-26		
Project			E.B.		
Scale			15		
Dimensions			m		
n.v.t			PPD		
EMMTEC services			A0- 3.113.073		