

Saneringsprogramma 'Reusel-Centrum'



OMGEVINGSDIENST
ZUIDOOST-BRABANT



Saneringsprogramma

'Reusel-Centrum'

In opdracht van

Opgesteld door

Auteur

Zaaknummer

Datum

Status

Gemeente Reusel-De Mierden

Omgevingsdienst Zuidoost-Brabant

Postbus 8035

5601 KA Eindhoven

Eline Geernaert

Z.184696

24 januari 2023

definitief

Inhoudsopgave

1	Inleiding	1
2	Wettelijk kader	2
2.1	Wet geluidhinder	2
2.2	Besluit geluidhinder	2
2.3	Subsidieregeling sanering verkeerslawaaï	3
2.4	Regeling doelmatigheid geluidmaatregelen Wgh	3
2.5	Reken- en meetvoorschrift Geluid 2012	3
3	Onderzoek woningen	4
4	Uitgangspunten	5
4.1	Rekenmethode	5
4.2	Invoergegevens akoestisch rekenmodel	5
4.2.1	Wegverkeer.....	5
4.2.2	Gebouwen	6
4.2.3	Bodemgebieden	7
4.2.4	Toetspunten	7
4.2.5	Akoestisch model	7
4.3	Verkeersmodel RHDHV	7
5	Berekeningsresultaten zonder maatregelen	9
6	Afweging saneringsmaatregelen	10
6.1	Wilheminalaan (tussen België en rotonde Schoolstraat)	10
6.2	Wilhelminalaan (tussen Schoolstraat en Beukenlaan).....	10
6.3	Wilhelminalaan (tussen Beukenlaan en Randweg Oost).....	11
6.4	Zeegstraat	12
7	Hogere waarden	13
8	Onderzoek gevelmaatregelen	14
9	Planning	16
10	Conclusie	17

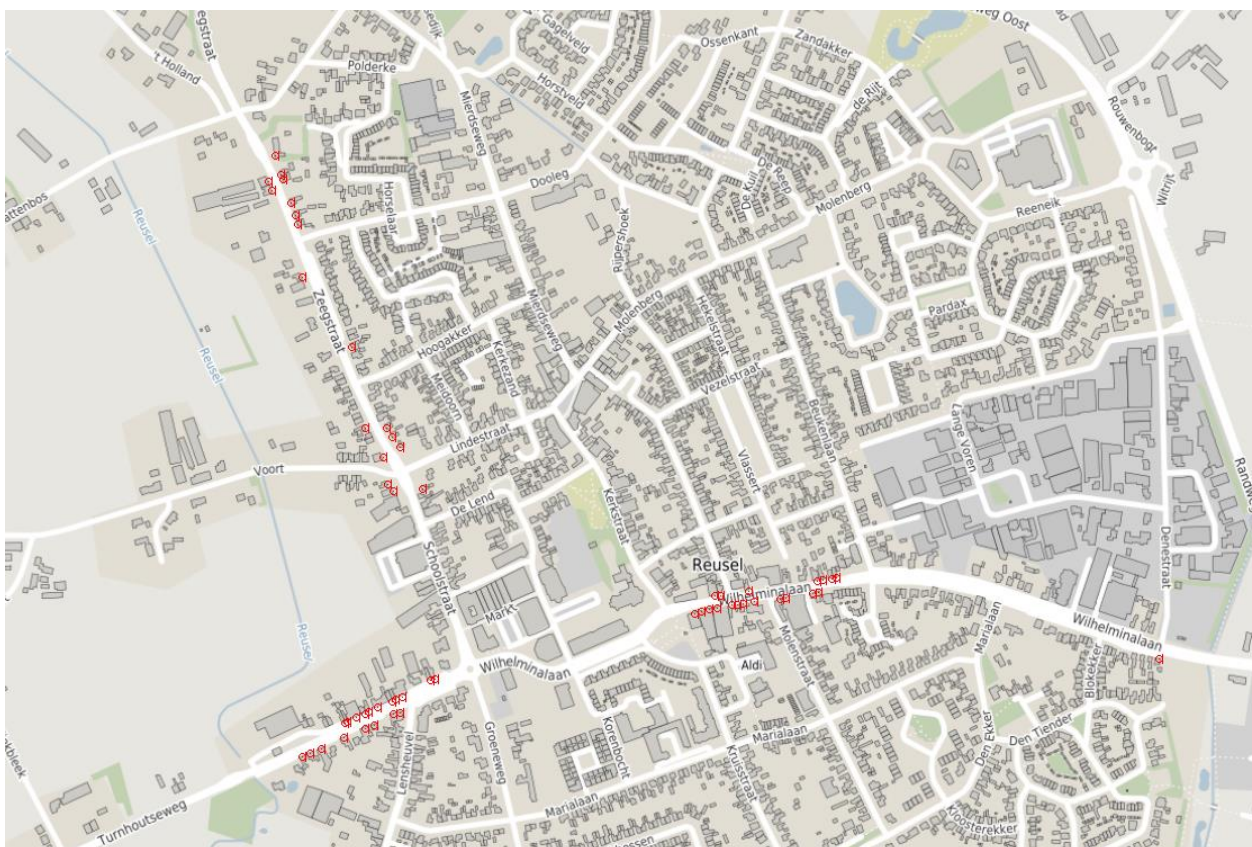
Bijlagen

1. Locatie saneringswoningen
2. Invoergegevens akoestisch model
 - 2.1 ID aanduiding wegen (voor maatregelen)
 - 2.2 ID aanduiding wegen (na maatregelen)
 - 2.3 Wegdektype per locatie (voor en na maatregelen)
 - 2.4 Overzicht max. toegestane snelheid (voor en na maatregelen)
 - 2.5 Algemene invoergegevens
 - 2.6 Invoergegevens toetspunten
 - 2.7 Invoergegevens wegen (voor maatregelen)
 - 2.8 Invoergegevens wegen (na maatregelen)
3. Rekenresultaten
 - 3.1 Rekenresultaten zonder maatregelen
 - 3.2 Doelmatigheidsonderzoek 'stil wegdek'
 - 3.3 Doelmatigheidsonderzoek '30 km/u zone'
 - 3.4 Rekenresultaten met maatregelen
 - 3.5 Hogere waarde per woning en per bouwlaag
4. VBT-formulier (Bouwjaar en status woningen)
5. Plots verkeersgegevens RHDHV (werkdaggemiddelden)

1 Inleiding

In opdracht van de gemeente Reusel-De Mierden is door de Omgevingsdienst Zuidoost-Brabant een akoestisch onderzoek verricht naar de geluidbelasting ten gevolge van wegverkeer op de gevels van saneringswoningen aan de Wilhelminalaan en aan de Schoolstraat/Zeegstraat in Reusel.

Het deelproject 'Reusel-Centrum' maakt deel uit van het totale project B-lijst en eindmelding Reusel-De Mierden, waarbinnen alle saneringswoningen in de gemeente Reusel-De Mierden vallen.



Figuur 1 Locatie saneringswoningen project 'Reusel-Centrum'

Dit akoestisch onderzoek is onderdeel van het saneringsprogramma 'Reusel-Centrum' ten behoeve van de sanering van 104 saneringswoningen in Reusel. De saneringswoningen aan de Turnhoutseweg en binnen de kernen Hooge Mierde, Lage Mierde en Hulsel zijn reeds in eerdere projecten formeel gesaneerd.

In deze rapportage worden de uitgangspunten aangegeven welke gehanteerd zijn om de geluidbelasting op de saneringswoningen binnen het project 'Reusel-Centrum' te berekenen. Tevens zijn de geluidbelastingen op deze woningen aangegeven. Daarnaast wordt aangegeven op welke manier de saneringswoningen zullen worden gesaneerd.

Dit saneringsproject valt samen met de herinrichting van het centrum van Reusel 'Nieuw hart voor Reusel'. Met dit project wordt onder andere de maximum snelheid op de Wilhelminalaan tussen de rotonde met de Schoolstraat en de Beukenlaan verlaagd naar 30 km/u, wordt op dit traject een stille klinkerverharding aangelegd en wordt een parkeerterrein gerealiseerd ter hoogte van de Markt.

2 Wettelijk kader

Het wettelijk kader voor het saneren van woningen voor wegverkeerslawaai is vastgelegd in:

- de Wet geluidhinder (Wgh) art 89, 90, 98 en 111 lid 3;
- het Besluit geluidhinder paragraaf 3.1.3;
- de Subsidieregeling sanering verkeerslawaai;
- de Regeling doelmatigheid geluidmaatregelen Wgh;
- het Meet- en Rekenvoorschrift Geluid 2012.

2.1 Wet geluidhinder

Bij de inwerkingtreding van de Wet geluidhinder lagen er al woningen langs bestaande wegen die een te hoge geluidbelasting ondervonden door wegverkeer. In de Wet geluidhinder is in afdeling 3 (bestaande situaties) van hoofdstuk 6, geregeld dat deze woningen worden gesaneerd. Om in aanmerking te komen voor sanering moet het gaan om op 1 maart 1986 al bestaande situaties van woningen met een geluidbelasting van meer dan 60 dB(A), mits deze voor 1 januari 2009 zijn aangemeld bij het Ministerie van VROM (de zg. eindmelding). Indien een woning niet is gemeld komt deze niet in aanmerking voor subsidie.

Voor de saneringswoningen is nu de Minister van Infrastructuur en Waterstaat (I&W) het bevoegd gezag. Deze stelt de hogere grenswaarde vast. De gemeente is echter belast met de voorbereiding van deze vaststelling. Hiervoor dient het saneringsprogramma waarin een pakket aan maatregelen wordt voorgesteld.

In de Wet geluidhinder is opgenomen dat gemeenten het initiatief nemen voor de sanering. Zij inventariseren of er saneringssituaties zijn en zo ja, hoe deze zouden moeten worden aangepakt. De gemeenten melden de situatie en de manier waarop die zou kunnen worden opgelost aan de minister. Het is vervolgens de verantwoordelijkheid van het Ministerie van I&W om de gemeenten financieel in staat te stellen de saneringsmaatregelen uit te voeren. Het Ministerie van I&W verleent daarvoor subsidies aan de gemeenten of provincies.

De uitvoering van de sanering wegverkeerslawaai heeft de Minister van I&W gemandateerd aan het hoofd van het Bureau Sanering Verkeerslawaai.

2.2 Besluit geluidhinder

Het Besluit geluidhinder geeft in paragraaf 3.1.3 een verdere uitwerking voor wat betreft de vast te stellen hogere waarden door de Minister en de te volgen procedures voor sanering, waaronder de inhoud van een saneringsprogramma.

Bij de keuze van de saneringsmaatregel dient rekening gehouden te worden met de doeltreffendheid van de maatregel en de stedenbouwkundige, verkeerskundige, vervoerskundige, landschappelijke en financiële gevolgen. De kosten moeten daarbij ook in verhouding staan tot de ernst van de situatie.

Hoofdstuk 6 beschrijft de bepalingen ten aanzien van de medewerking van eigenaren en bewoners aan het eventueel treffen van voorzieningen aan de gevels.

2.3 Subsidieregeling sanering verkeerslawaaï

In het algemeen zijn er meerdere mogelijkheden om saneringssituaties op te lossen. Daarbij wordt voor wegverkeer de voorkeursvolgorde gehanteerd:

- Maatregelen aan de bron (stil wegdek, verkeersmaatregelen);
- Maatregelen in de overdracht (geluidscherm, geluidwal);
- Maatregelen aan de gevel (gevelisolatie);
- Wijziging van de bestemming (onttrekken aan woonbestemming).

Deze maatregelen zijn subsidiabel volgens de Subsidieregeling sanering verkeerslawaaï (Ssv). De Ssv beschrijft naast de hoogte van de subsidies, aan welke voorwaarden saneringssituaties moeten voldoen, en welke procedures moeten worden gevolgd.

Om de sanering af te handelen moet een saneringsprogramma worden opgesteld. In het saneringsprogramma is opgenomen hoe de saneringssituaties zullen worden gesaneerd en welke geluidbelastingen resteren na het treffen van de maatregelen. Het saneringsprogramma moet in de meeste gevallen door burgemeester en wethouders worden vastgesteld. Voor het opstellen van een saneringsprogramma kan een voorbereidingssubsidie worden aangevraagd.

In sommige situaties kan na onderzoek blijken dat er geen saneringsmaatregelen getroffen hoeven te worden.

2.4 Regeling doelmatigheid geluidmaatregelen Wgh

Bij het opheffen van saneringssituaties wordt dus een voorkeursvolgorde gehanteerd. Maatregelen aan de bron verdienen de voorkeur, daarna maatregelen in de overdracht en daarna maatregelen aan de gevel. In uitzonderingssituaties is ook wijziging van de bestemming mogelijk. In de Regeling doelmatigheid geluidmaatregelen Wgh is aangegeven op welke wijze kan worden bepaald of een bepaalde maatregel doelmatig is of dat een alternatieve maatregel de voorkeur verdient. De Regeling bevat regels voor het zg. doelmatigheidscriterium waarmee kosten van maatregelen en de doeltreffendheid van maatregelen kunnen worden afgewogen.

2.5 Reken- en meetvoorschrift Geluid 2012

De geluidbelasting op de gevels van geluidgevoelige bestemmingen wordt bepaald volgens de voorschriften uit het Reken- en Meetvoorschrift Geluid 2012. De rekenmethoden zijn gebaseerd op het berekenen van de toekomstige geluidemissie (afhankelijk van het aantal en type voertuigen, het soort wegdek, de rijsnelheid en enkele correctiefactoren) en het bepalen van de geluidoverdracht tussen de weg en het immissiepunt (woninggevel).

3 Onderzoek woningen

Binnen het project 'Reusel-Centrum' liggen 104 saneringswoningen. De Omgevingsdienst heeft samen met de gemeente Reusel-De Mierden de saneringslijst gecontroleerd op bouwjaar, bestemming, huidige status (eventueel sloop of reeds gesaneerd) en eventuele ligging in een huidige 30 km/u zone. Woningen gelegen in een 30 km/u zone hebben conform de Wet geluidhinder geen zone en vallen derhalve buiten het saneringsproject. De lijst met saneringswoningen is bijgevoegd in bijlage 4. Uiteindelijk zijn er 57 panden overgebleven waarvoor een afweging voor saneringsmaatregelen is uitgevoerd.

Bijzonderheden:

- De volgende woningen zijn reeds gesaneerd in een eerder saneringsproject:
 - Schoolstraat 10, 11, 12, 14, 16, 18, 20, 24, 26, 28, 31
 - Zeegstraat 1, 3, 5, 6, 7, 8, 9, 10, 11, 12, 13, 15, 16, 17, 18, 19, 20, 21
- De volgende woningen liggen in een 30 km/u zone:
 - Lindestraat 33
 - Schoolstraat 8
 - Schoolstraat 13
 - Schoolstraat 15
 - Schoolstraat 17A
- De volgende woningen betreffen nieuwbouwwoningen en vallen derhalve buiten het project:
 - Schoolstraat 15A
 - Zeegstraat 23
 - Zeegstraat 24
 - Zeegstraat 29
 - Zeegstraat 31
 - Zeegstraat 35
 - Zeegstraat 66
- De volgende panden hebben geen geluidgevoelige bestemming:
 - Schoolstraat 9
 - Schoolstraat 29
 - Schoolstraat 33
 - Wilhelminalaan 53
- De volgende woningen worden of zijn gesloopt:
 - Wilhelminalaan 71A
 - Wilhelminalaan 75
- De volgende woningen zijn na 1986 grondig verbouwd waarbij is voldaan aan de eisen met betrekking tot geluidwerende gevelmaatregelen (Bouwbesluit). Voor deze woningen dient wel een hogere waarde te worden vastgesteld. Zij komen echter niet in aanmerking voor een aanvullend onderzoek naar eventuele geluidwerende gevelmaatregelen.
 - Wilhelminalaan 33A
 - Wilhelminalaan 35A
 - Wilhelminalaan 48A
 - Wilhelminalaan 50

4 Uitgangspunten

4.1 Rekenmethode

De geluidbelastingen zijn bepaald met behulp van “Standaard Rekenmethode II”, zoals deze is beschreven in het “Reken- en Meetvoorschrift Geluid 2012”. Het akoestisch onderzoek is uitgevoerd met behulp van het rekenprogramma Geomilieu versie 2021.1 van DGMR.

4.2 Invoergegevens akoestisch rekenmodel

4.2.1 Wegverkeer

De verkeersgegevens zijn afkomstig uit het verkeersmodel “De Kempen” van de gemeente Reusel-De Mierden, dat is opgesteld door Royal Haskoning DHV (RHDHV). Er is gebruik gemaakt van variant “Centrumplan 2030 Reusel met opwaardering Wilhelminalaan en verkeersremmende maatregelen Marialaan”. De verkeersgegevens uit deze variant zijn opgesteld voor het jaar 2030. In overleg met de gemeente Reusel-De Mierden kunnen deze cijfers, vanwege de geringe verwachte groei van het verkeer tussen 2030 en 2040, ook gebruikt worden voor het jaar 2031.

De verkeersgegevens die zijn gebruikt, zijn in opdracht van de gemeente Reusel-De Mierden aangeleverd door RHDHV BV. Meegenomen zijn:

- De vastgestelde ruimtelijke ontwikkelingen in de gemeente Reusel-De Mierden en omgeving (woningbouw, bedrijven en winkels);
- De inwonersaantallen conform de provinciale bevolkingsprognose;
- De herinrichting van de Markt, waarbij dit onder andere een 30 km/u gebied wordt;
- De herinrichting van de Wilhelminalaan waarbij dit onder andere gedeeltelijk een 30 km/u gebied wordt;
- De aanleg van verkeersremmende maatregelen op de Marialaan;
- 0+-maatregelen uit het Gebiedsakkoord Grenscorridor N69 (o.a. vrachtwagenverbod, HOV richting Eindhoven en herinrichting N69 tussen Valkenswaard en Waalre).

Het te hanteren type wegdek en de snelheid op de verschillende wegen in zowel de autonome situatie als de situatie na herinrichting is aangeleverd door de gemeente Reusel-De Mierden en als zodanig ingevoerd in het akoestisch model.

In onderstaande tabellen is de geprognostiseerde etmaalintensiteit uit de milieumodellen van RHDHV op de Wilhelminalaan en Zeegstraat in het peiljaar 2031 weergegeven. De Schoolstraat is reeds een 30 km/u gebied en wordt derhalve in tabel 4.1 niet genoemd.

Tabel 4.1 Prognose etmaalintensiteiten [mvt/etm] (weekdaggemiddelden)
 peiljaar 2031 maatgevende wegen

Wegvak	Autonome situatie (Peiljaar 2031)	Situatie inclusief Centrumplan Reusel (Peiljaar 2031)
Wilhelminalaan		
Tussen komgrens Lensheuvel	4390	4224
Tussen Lensheuvel en rotonde	4753	4662
Tussen Rtonde en Kerkplein	8178	6718
Tussen Kerkplein en Kruisstraat	8415	6847
Tussen Kruisstraat en Kerkstraat	7971	6119
Tussen Kerkstraat en Bakkerstraat	8188	6475
Tussen Bakkerstraat en Molenstraat	8286	6611
Tussen Molenstraat en Beukenlaan	8405	6439
Tussen Beukenlaan en Marialaan	9033	7265
Tussen Marialaan en Denestraat	10.468	10.025
Tussen Denestraat en rotonde	10.427	9983
Zeegstraat		
Tussen Lindestraat en Hoogakker	5629	5492
Tussen Hoogakker en Dooleg	5311	5305
Tussen Dooleg en Hondsbos	4449	4711

Daarnaast zijn in onderstaande tabel de huidige wegdekgegevens weergegeven.

Tabel 4.2 Wegdekgegevens huidige situatie

Wegvak	Wegdektype (zie ook bijlage 2.3)
Wilhelminalaan België - rotonde Schoolstraat	SMA-NL8G+
Wilhelminalaan - Centrum	Dicht asfaltbeton
Schoolstraat/Zeegstraat	Dicht asfaltbeton

De maximum snelheid op de Wilheminalaan en Zeegstraat bedraagt nu 50 km/u. Op de Schoolstraat is reeds een 30 km/u zone aanwezig.

Een overzicht van de maximaal toegestane snelheden is toegevoegd in bijlage 2.4.

Alle invoergegevens van het wegverkeer, waaronder de verdeling in de dag-, avond- en nachtperiode en de verdeling in voertuigcategorieën en het wegdektype zijn bijgevoegd in bijlage 2 van dit rapport.

4.2.2 Gebouwen

De ligging en de hoogte van de gebouwen in het model is afkomstig van de BAG-gegevens van de gemeente Reusel-De Mierden. Ter hoogte van de maatgevende wegen is met behulp van Streetview van Google Maps de hoogte van de gebouwen gecontroleerd en daar waar nodig aangepast.

Vanwege het grote aantal gebouwen in het model, zijn de invoergegevens hiervan niet bijgevoegd in het rapport. Deze zijn opvraagbaar bij de ODZOB. De globale hoogte van de panden is aangegeven in bijlage 1.

4.2.3 Bodemgebieden

De wegen, fietspaden, stoepen en parkeerplaatsen in het model hebben een bodemfactor van 0 (hard). Vanwege het stedelijk karakter van het gebied is als standaard bodemfactor in het akoestisch model 0,5 aangehouden. Ter hoogte van de woningen binnen de bebouwde kom is de bodemfactor door middel van het invoeren van de wegen en stoepen zo nauwkeurig mogelijk ingevoerd, zodat de algemene bodemfactor hierop niet hoeft te worden aangepast.

Vanwege het grote aantal bodemgebieden in het model, zijn de invoergegevens hiervan niet bijgevoegd in het rapport. Deze zijn opvraagbaar bij de ODZOB.

4.2.4 Toetspunten

Ten behoeve van de toetspunten is uitgegaan van een hoogte van 1,5 en 4,5 m. Daar waar een woning uit drie bouwlagen bestaat en redelijkerwijs kan worden aangenomen dat er zich geluidgevoelige vertrekken bevinden op de derde bouwlaag, is als waarneemhoogte tevens 7,5 m aangehouden. Daar waar zich een café, winkelpand of kantoorruimte bevindt op de begane grond, is deze hoogte niet meegenomen.

De locatie van de toetspunten is weergegeven in bijlage 1. Het overzicht van toetspunten is opgenomen in bijlage 2.6.

4.2.5 Akoestisch model

Het akoestisch rekenmodel is op aanvraag in te zien bij de Omgevingsdienst Zuidoost-Brabant in Eindhoven.

4.3 Verkeersmodel RHDHV

Een verkeersmodel is een dynamisch model. Bij het opstellen van een verkeersmodel wordt de huidige situatie als uitgangspunt genomen met daaraan toegevoegd alle nu voorzienbare toekomstige ontwikkelingen. Tevens wordt er gebruik gemaakt van de laatste sociaal-economische gegevens (inwoners en arbeidsplaatsen).

Het softwareprogramma van het verkeersmodel genereert naar aanleiding van bovenstaande input de verkeersstromen over de wegen in Reusel. Het is niet zo dat van alle wegen telgegevens bekend zijn. Het softwareprogramma genereert deze verkeersgegevens.

Met een bepaalde regelmaat worden de gegevens uit het verkeersmodel naar aanleiding van verkeerstellingen gekalibreerd. Het softwareprogramma checkt of deze verkeerstellingen overeenkomen met de door het programma gegenereerde verkeersstromen. Eventueel verkeerd gegenereerde verkeersstromen worden gecorrigeerd.

Het verkeersmodel genereert werkdaggemiddelden. In een akoestisch onderzoek dient men conform wetgeving uit te gaan van wekdaggemiddelde verkeersintensiteiten. Met behulp van een 'job', een reken exercitie in het softwareprogramma, worden de werkdaggemiddelden omgezet naar wekdaggemiddelden. Deze wekdaggemiddelden kunnen worden gebruikt voor een akoestisch onderzoek.

De wekdaggemiddelden en verdelingen voor peiljaar 2030 zijn door RHDHV aan de ODZOB aangeleverd en ingelezen in het akoestisch rekenprogramma Geomilieu. De gegevens uit dit Geomilieu model zijn bijgevoegd in bijlage 2. In bijlage 5 zijn de verkeersmodellen van de autonome situatie en de situatie van het Centrumplan Reusel toegevoegd.

5 Berekeningsresultaten zonder maatregelen

In bijlage 3.1 zijn de rekenresultaten zonder saneringsmaatregelen weergegeven. Het betreft de geluidbelasting exclusief en inclusief aftrek conform art. 110g van de Wet geluidhinder in peiljaar 2031. De aftrek is apart in de tabel weergegeven. In de tabel zijn zowel de gecumuleerde geluidbelasting (excl. aftrek) als de geluidbelasting ten gevolge van de maatgevende wegen aangegeven.

Uit de rekenresultaten blijkt dat de geluidbelasting ten gevolge van de maatgevende wegen op alle 57 saneringswoningen hoger is dan de voorkeursgrenswaarde van 48 dB. Derhalve worden saneringsmaatregelen afgewogen.

6 Afweging saneringsmaatregelen

6.1 Wilheminalaan (tussen België en rotonde Schoolstraat)

Verkeersmaatregel

Aan dit wegvak liggen voornamelijk woningen, het is geen winkelgebied. Deze woningen liggen aan een ventweg langs de hoofdrijbaan. Het betreft de doorgaande weg van en naar België. Om die redenen zal de gemeente deze weg niet inrichten als 30 km/u zone.

Bronmaatregel

In 2018 is op de Wilhelminalaan richting Belgische grens SMA-NL8G+ gelegd. Weginspectie door de gemeente heeft uitgewezen dat er binnen 7 jaar geen onderhoud of vervanging benodigd is. Het vervangen van dit wegdek door een stiller wegdek is derhalve kapitaalvernietiging. De gemeente heeft ervoor gekozen het huidige wegdek te laten liggen.

Overdrachtsmaatregel

Overdrachtsmaatregelen in de vorm van geluidschermen stuiten vanwege het stedelijke karakter van de locatie op bezwaren van stedenbouwkundige aard. Een scherm is tevens fysiek niet mogelijk tussen de hoofdrijbaan en de ventwegen. Hiervoor is niet voldoende ruimte aanwezig. Een aaneengesloten scherm blokkeert daarnaast op diverse plaatsen de oprit naar de percelen van de woningen.

Onderzoek naar gevelmaatregelen

De gemeente Reusel-De Mierden heeft derhalve op basis van vorenstaande besloten de saneringswoningen te willen saneren door middel van een aanvullend onderzoek naar eventuele geluidwerende gevelmaatregelen.

6.2 Wilhelminalaan (tussen Schoolstraat en Beukenlaan)

Verkeersmaatregel

Ter plaatse van de Markt vindt een herinrichting plaats. De doorgaande weg wordt vervangen door een plein met parkeerplaatsen waar het doorgaande verkeer overheen zal gaan. Tevens zal de snelheid op het wegvak tussen de Schoolstraat en de Beukenlaan worden verlaagd van 50 km/u naar 30 km/u. Dit alles zal tot resultaat hebben dat de verkeersintensiteit tussen de Schoolstraat en de Beukenlaan lager wordt. Het doorgaande verkeer uit België zal hiermee deels geweerd worden.

Om de geluidreductie ten gevolge van de verkeersmaatregel te bepalen, is de geluidbelasting in de toekomstige situatie inclusief de verkeersmaatregel (30 km/u zone + herinrichting Markt) en het aanbrengen van een stiller wegdek vergeleken met de toekomstige situatie waarin alleen een stiller wegdek is toegepast. Uit deze rekenexercitie blijkt dat de verkeersmaatregel een geluidsreductie van gemiddeld 3 dB geeft. Dit maakt de maatregel subsidiabel. (Zie bijlage 3.3 voor de rekenresultaten.)

Bronmaatregel

Het huidige wegdek op de Wilhelminalaan tussen de Schoolstraat en de Beukenlaan bestaat nu uit dicht asfaltbeton. Dit zal in het kader van het 'Centrumplan Reusel' worden vervangen door een stille elementenverharding.

Om de geluidreductie ten gevolge van de aanleg van de stille elementenverharding te bepalen is de geluidbelasting in de toekomstige situatie inclusief de verkeersmaatregel (30 km/u zone + herinrichting Markt) en het aanbrengen van de stille elementenverharding vergeleken met de toekomstige situatie waarin

alleen de verkeersmaatregel is toegepast. Uit deze rekenexercitie blijkt dat de verkeersmaatregel geen geluidsreductie geeft. De maatregel staat daarmee niet in verhouding tot de geluidreductie die het oplevert (Regeling doelmatigheid art. 5 lid 2 onder c) en is derhalve niet financieel doelmatig. (Zie bijlage 3.2 voor de rekenresultaten.) Ondanks dat stille klinkers geen geluidsreductie opleveren ten opzichte van dicht asfaltbeton, wordt deze maatregel wel in het kader van een dorpsaanzicht op deze locatie aangebracht. Traditionele klinkers zorgen namelijk voor een toename van de geluidbelasting op de woningen wat onwenselijk is.

Overdrachtsmaatregel

Overdrachtsmaatregelen in de vorm van geluidschermen stuiten vanwege het stedelijke karakter van de locatie op bezwaren van stedenbouwkundige aard. Daarnaast is er te weinig ruimte tussen de voorgevels van de woningen en de weg, vanwege het tussengelegen fietspad.

Onderzoek naar gevelmaatregelen

Er zal aanvullend onderzoek worden gedaan naar eventuele aanvullende geluidwerende gevelmaatregelen aan de saneringswoningen.

6.3 Wilhelminalaan (tussen Beukenlaan en Randweg Oost)

Verkeersmaatregel

De gemeente Reusel-De Mierden heeft er bewust voor gekozen om de Wilhelminalaan tussen de rotonde Schoolstraat en de Beukenlaan in te richten als 30 km/u zone. Dit gebied is een winkelgebied. Aan het stuk op de Wilhelminalaan tussen Beukenlaan en Randweg Oost liggen voornamelijk woningen. Gezien de etmaalintensiteit op deze weg is het niet wenselijk ook dit deel van de Wilhelminalaan in te richten als 30 km/u zone.

Bronmaatregel

In de huidige situatie ligt op de Wilhelminalaan dicht asfaltbeton. Weginspectie door de gemeente heeft uitgewezen dat er binnen 7 jaar geen onderhoud of vervanging benodigd is. Het vervangen van dit wegdek door een stiller wegdek is derhalve kapitaalvernietiging. De gemeente heeft ervoor gekozen het huidige wegdek te laten liggen.

Overdrachtsmaatregel

Overdrachtsmaatregelen in de vorm van geluidschermen stuiten vanwege het stedelijke karakter van de locatie op bezwaren van stedenbouwkundige aard. Daarnaast ligt de saneringswoning Wilhelminalaan 124, die op dit traject ligt, juist ter hoogte van de locatie waar de ventweg aansluit op de hoofdrijbaan. Een scherm is hier derhalve niet mogelijk.

Onderzoek naar gevelmaatregelen

De gemeente Reusel-De Mierden heeft derhalve op basis van vorenstaande besloten de saneringswoning te willen saneren door middel van een aanvullend onderzoek naar eventuele geluidwerende gevelmaatregelen.

6.4 Zeegstraat

Verkeersmaatregel

De gemeente Reusel-De Mierden heeft er bewust voor gekozen om de Zeegstraat niet in te richten als 30 km/u zone. Deze weg betreft de doorgaande weg van en naar het centrum van Reusel. Hierbij hoort een minimale snelheid van 50 km/u.

Bronmaatregel

In de huidige situatie ligt op de Zeegstraat dicht asfaltbeton. Dit wegdek is in 2008 gelegd. Weginspectie door de gemeente heeft uitgewezen dat er binnen 7 jaar geen onderhoud of vervanging benodigd is. Het vervangen van dit wegdek door een stiller wegdek is derhalve kapitaalvernietiging. De gemeente heeft ervoor gekozen het huidige wegdek te laten liggen.

Overdrachtsmaatregel

Overdrachtsmaatregelen in de vorm van geluidschermen stuiten vanwege het stedelijke karakter van de locatie op bezwaren van stedenbouwkundige aard. Een aaneengesloten scherm blokkeert daarnaast de opritten naar de percelen van de woningen.

Onderzoek naar gevelmaatregelen

De gemeente Reusel-De Mierden heeft derhalve op basis van vorenstaande besloten de saneringswoningen te willen saneren door middel van een aanvullend onderzoek naar eventuele geluidwerende gevelmaatregelen.

7 Hogere waarden

Voor 38 saneringswoningen zal in het kader van dit saneringsprogramma een hogere waarde dan de voorkeursgrenswaarde van 48 dB moeten worden vastgesteld. 19 woningen komen in een 30 km/u zone te liggen. Voor deze woningen wordt geen hogere waarde vastgesteld. Een overzicht van de hogere waarden staat in tabel 7.1. De hogere waarde voor de overige woningen is berekend voor de situatie dat er een 30 km/u zone wordt aangelegd inclusief herinrichting van de Markt, en dat er stille klinkers als wegdektype zijn toegepast, omdat beide maatregelen in de werkelijke situatie ook daadwerkelijk zijn aangebracht, ondanks dat de stille klinkers niet voor subsidie in aanmerking komen.

Daar waar de geluidbelasting inclusief maatregelen lager is dan of gelijk is aan 48 dB, wordt 48 dB vastgesteld.

Zie bijlage 3.5 voor de rekenresultaten.

Tabel 7.1 Vast te stellen hogere waarde per saneringswoning

woning	Hogere waarde (incl. 5 dB aftrek) [dB]	woning	Hogere waarde (incl. 5 dB aftrek) [dB]
Wilhelminalaan 21	57	Wilhelminalaan 64	n.v.t.
Wilhelminalaan 23	57	Molenstraat 1	n.v.t.
Wilhelminalaan 25	57	Wilhelminalaan 68	n.v.t.
Wilhelminalaan 27	57	Wilhelminalaan 74	n.v.t.
Wilhelminalaan 29	57	Wilhelminalaan 76	n.v.t.
Wilhelminalaan 31	57	Wilhelminalaan 124	60
Wilhelminalaan 33	57	Schoolstraat 35	51
Wilhelminalaan 33A	57	Schoolstraat 37	52
Wilhelminalaan 41	55	Schoolstraat 30	49
Wilhelminalaan 43	55	Voort 2	58
Wilhelminalaan 55	n.v.t.	Zeegstraat 3A	59
Wilhelminalaan 59A	n.v.t.	Zeegstraat 33	58
Wilhelminalaan 63	n.v.t.	Zeegstraat 37	59
Wilhelminalaan 77	n.v.t.	Zeegstraat 39	60
Wilhelminalaan 79	n.v.t.	Zeegstraat 2	58
Wilhelminalaan 79A	n.v.t.	Zeegstraat 4	59
Wilhelminalaan 81	n.v.t.	Zeegstraat 22	58
Wilhelminalaan 10	56	Zeegstraat 54	61
Wilhelminalaan 12	56	Zeegstraat 56	60
Wilhelminalaan 14	57	Zeegstraat 58	60
Wilhelminalaan 16	57	Zeegstraat 60	59
Wilhelminalaan 18	56	Zeegstraat 62	59
Wilhelminalaan 20	57	Zeegstraat 64	57
Wilhelminalaan 22	56	Lindestraat 1	57
Wilhelminalaan 46	n.v.t.	Wilhelminalaan 8	56
Wilhelminalaan 54	n.v.t.	Wilhelminalaan 35A	56
Wilhelminalaan 58	n.v.t.	Wilhelminalaan 48A	n.v.t.
Wilhelminalaan 60	n.v.t.	Wilhelminalaan 50	n.v.t.
Wilhelminalaan 62	n.v.t.		

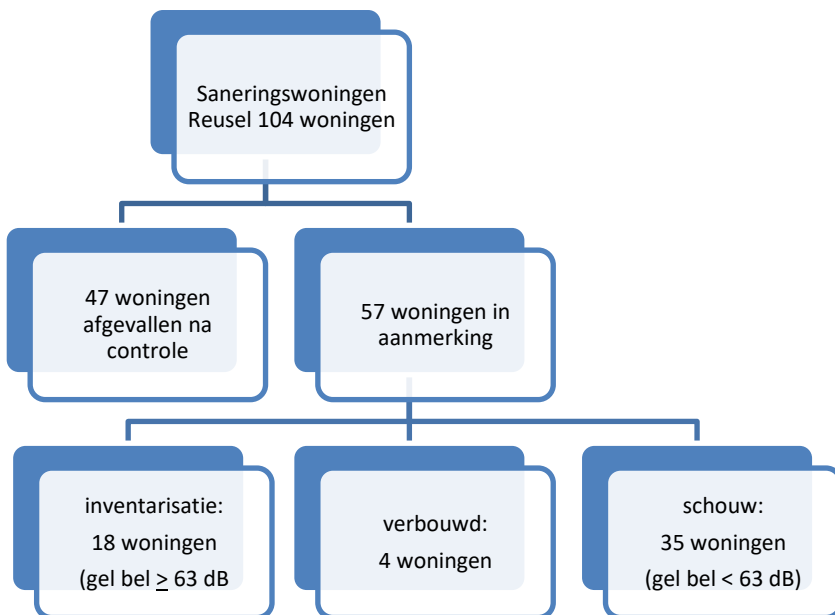
8 Onderzoek gevelmaatregelen

In totaal hebben 57 woningen (zie onderstaande figuur 8.2 en bijlage 3.4) een geluidbelasting van meer dan 48 dB, exclusief aftrek conform art. 110g van de Wet geluidhinder. Dit houdt in dat de woningen in aanmerking komen voor een aanvullend onderzoek naar het binnenniveau in de woningen.

Voor woningen met een geluidbelasting van 63 dB of meer, zal een woningonderzoek in de woning gaan plaatsvinden. Daar waar uit een akoestische berekening blijkt dat het binnenniveau in een woning hoger is dan 43 dB (de zogenaamde 43 dB-toets) zal onderzocht worden of de woning in aanmerking komt voor eventuele geluidwerende gevelmaatregelen.

Bij het bepalen van geluidwerende gevelmaatregelen mag uit worden gegaan van de gecumuleerde geluidbelasting ten gevolge van al het wegverkeer met uitzondering van 30 km/u wegen. Uitzondering hierop vormt de Wilhelminalaan. Deze straat wordt als verkeersmaatregel binnen dit project teruggebracht naar 30 km/u zone. Dit wegvak is daarom wel met deze snelheid meegenomen bij de bepaling van de geluidbelasting op de gevel in het kader van het onderzoek naar eventuele gevelmaatregelen.

Van 39 woningen is de geluidbelasting lager dan 63 dB exclusief aftrek. 4 van deze woningen zijn reeds in het verleden verbouwd en komen derhalve niet meer in aanmerking voor een onderzoek naar gesubsidieerde gevelmaatregelen. De overige 35 woningen komen in eerste instantie niet in aanmerking voor een aanvullend onderzoek in de woning (woninginventarisatie) naar de noodzaak van eventuele gevelmaatregelen. Voor deze woningen geldt dat door middel van een schouw aan de buitenzijde van de woning zal bepaald worden of er sprake is van een bijzondere gevelopbouw waardoor aanvullend onderzoek toch noodzakelijk zal zijn.



Figuur 8.2. Overzicht saneringswoningen project 'Reusel-Centrum'

In bijlage 4 staat een overzicht van de saneringswoningen binnen het saneringsprogramma 'Reusel-Centrum'. De woningen met zwart lettertype komen in aanmerking voor een schouw of woninginventarisatie. De overige woningen (rood lettertype) zijn om diverse redenen afgefallen.

In tabel 8.1 staat een overzicht van alle woningen die in aanmerking komen voor een schouw of woninginventarisatie, en de geluidbelasting exclusief aftrek conform art. 110g Wgh.

Zie bijlage 3.4 voor de rekenresultaten.

Tabel 8.1 Geluidbelasting (excl. aftrek art. 110g Wgh) peiljaar 2031, op saneringswoningen ten behoeve van onderzoek geluidwering gevels

woning	Geluidbelasting (excl. aftrek) [dB]	woning	Geluidbelasting (excl. aftrek) [dB]
Wilhelminalaan 21*	62	Wilhelminalaan 64*	61
Wilhelminalaan 23*	62	Molenstraat 1*	61
Wilhelminalaan 25*	62	Wilhelminalaan 68*	61
Wilhelminalaan 27*	62	Wilhelminalaan 74*	62
Wilhelminalaan 29*	62	Wilhelminalaan 76*	62
Wilhelminalaan 31*	62	Wilhelminalaan 124	65
Wilhelminalaan 33*	62	Schoolstraat 35*	56
Wilhelminalaan 33A (verbouwd)	Niet relevant	Schoolstraat 37*	57
Wilhelminalaan 41*	60	Schoolstraat 30*	54
Wilhelminalaan 43*	60	Voort 2	63
Wilhelminalaan 55*	62	Zeegstraat 3A	64
Wilhelminalaan 59A*	62	Zeegstraat 33	63
Wilhelminalaan 63*	62	Zeegstraat 37	64
Wilhelminalaan 77	63	Zeegstraat 39	65
Wilhelminalaan 79	63	Zeegstraat 2	63
Wilhelminalaan 79A	63	Zeegstraat 4	64
Wilhelminalaan 81	63	Zeegstraat 22	63
Wilhelminalaan 10*	61	Zeegstraat 54	66
Wilhelminalaan 12*	61	Zeegstraat 56	65
Wilhelminalaan 14*	62	Zeegstraat 58	65
Wilhelminalaan 16*	62	Zeegstraat 60	64
Wilhelminalaan 18*	61	Zeegstraat 62	64
Wilhelminalaan 20*	62	Zeegstraat 64*	62
Wilhelminalaan 22*	61	Lindestraat 1*	62
Wilhelminalaan 46*	61	Wilhelminalaan 8*	61
Wilhelminalaan 54*	61	Wilhelminalaan 35A (verbouwd)	Niet relevant
Wilhelminalaan 58*	61	Wilhelminalaan 48A (verbouwd)	Niet relevant
Wilhelminalaan 60*	61	Wilhelminalaan 50 (verbouwd)	Niet relevant
Wilhelminalaan 62*	61		

* Deze woningen komen in eerste instantie in aanmerking voor een schouw.

9 Planning

De voorlopige planning van het project is in onderstaande tabel opgenomen.

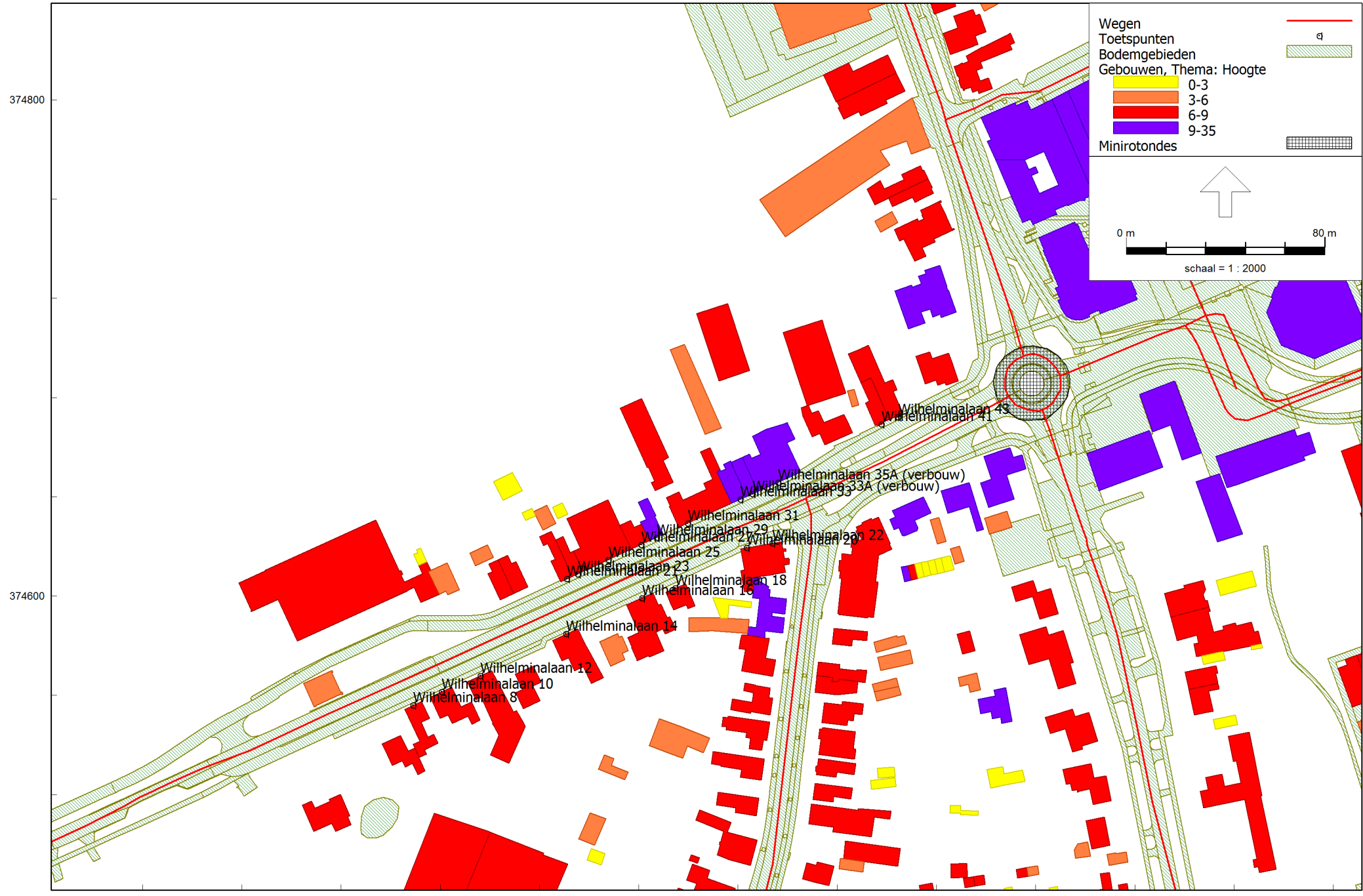
Activiteit	Voorlopige planning
Indienen aanvraag VBT-subsidie	Februari 2019
Indienen ontwerp-saneringsprogramma bij BSV	Juni 2022
Ter inzage legging saneringsprogramma	November 2022
Indienen definitief saneringsprogramma	Februari 2023
Start onderzoek woningen	Mei 2023
Indienen aanvraag uitvoeringssubsidie	Januari 2024
Afronding project	December 2024

10 Conclusie

In opdracht van de gemeente Reusel-De Mierden heeft de ODZOB ten behoeve van het saneringsprogramma van diverse saneringswoningen een akoestisch onderzoek opgesteld. Het onderzoek bestaat uit het berekenen van de geluidbelasting op 57 saneringswoningen. Voor deze woningen is een afweging gemaakt op welke manier deze woningen gesaneerd zullen gaan worden. Voor 38 saneringswoningen zal in het kader van dit saneringsprogramma een hogere waarde worden vastgesteld.

Op de Wilhelminalaan tussen de Schoolstraat en de Beukenlaan zal een 30 km/u zone worden ingevoerd. Deze maatregel is doelmatig en zal als saneringsmaatregel worden toegepast. De saneringswoningen binnen deze zone zullen aanvullend in aanmerking komen voor een onderzoek naar eventuele aanvullende geluidwerende gevelmaatregelen. Ook de saneringswoningen aan de Wilhelminalaan ten oosten van de rotonde met de Schoolstraat, de saneringswoning tussen de Beukenlaan en de Randweg-Oost en de saneringswoningen aan Schoolstraat/Zeegstraat die nog niet gesaneerd zijn, komen in aanmerking voor een onderzoek naar eventuele aanvullende geluidwerende gevelmaatregelen, met uitzondering van woningen die her- of verbouwd zijn na 1986.

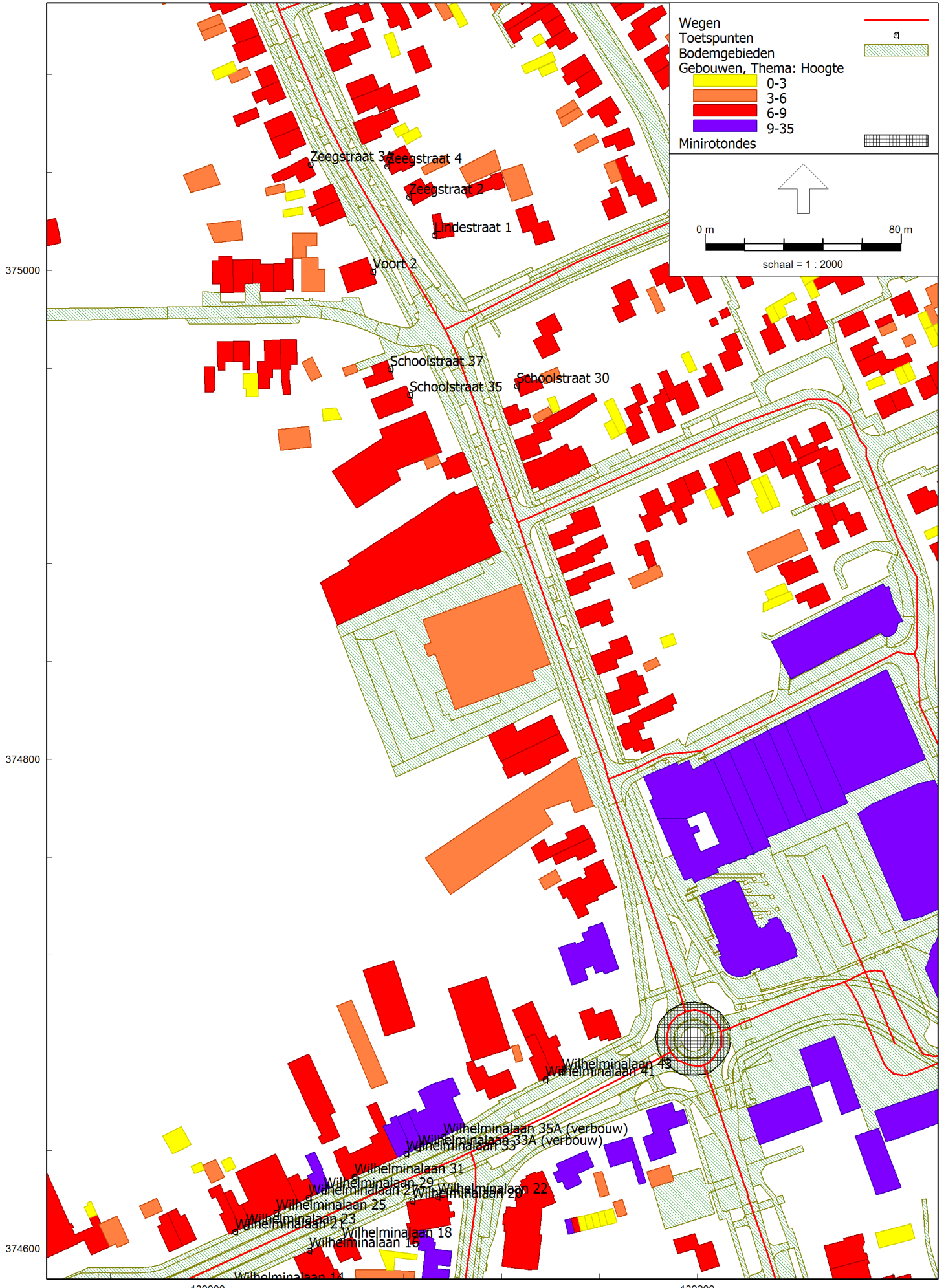
Bijlage 1 Locatie saneringswoningen



Wegverkeerslawai - RMG-2012, wegverkeer, [Saneringsprogramma Reusel-Centrum - Nieuwe situatie centrum totaal (2030)], Geomilieu V2021.1 Licentiehouder: Omgevingsdienst Zuidoost-Brabant

Locatie toetspunten





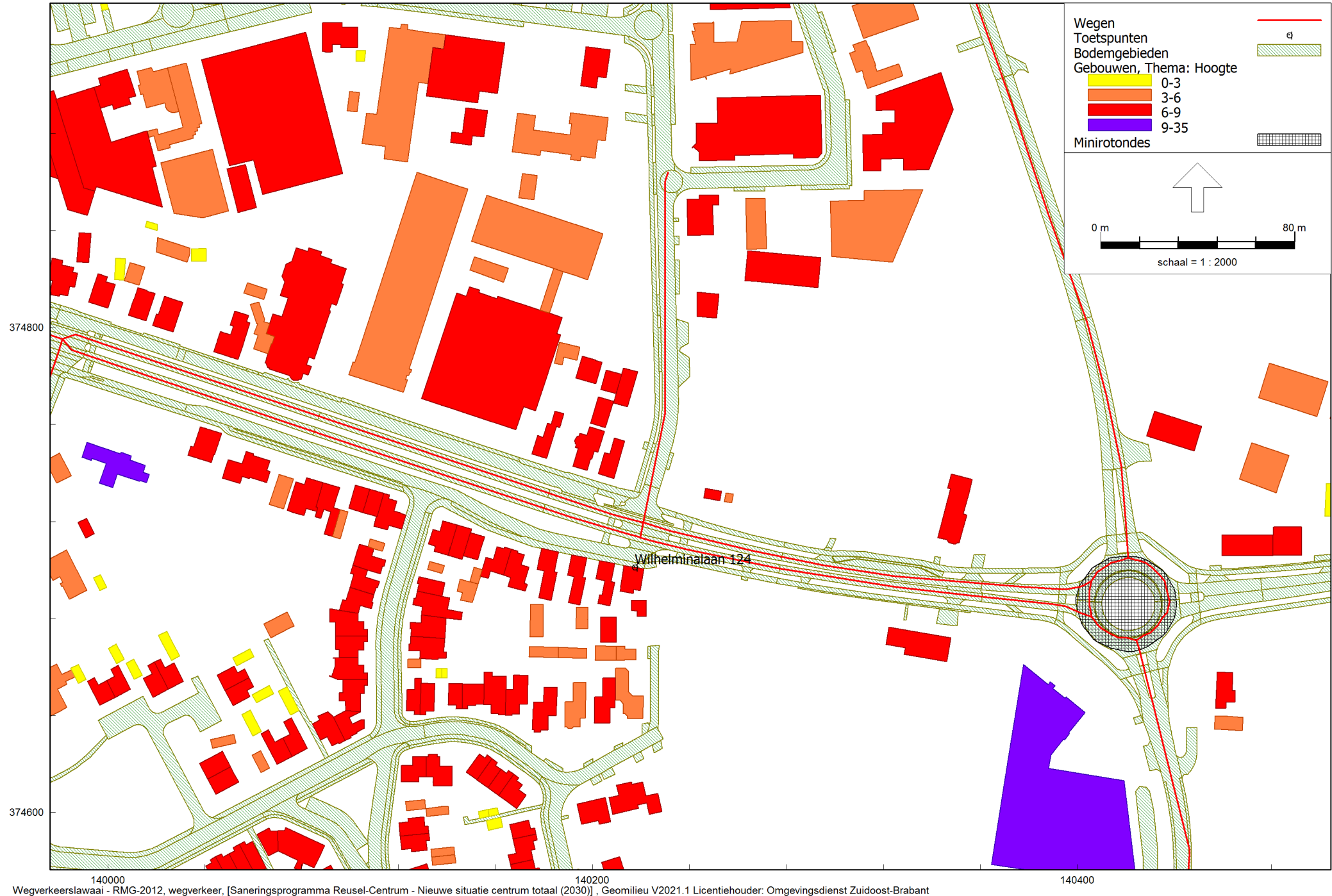
Wegverkeerslawaaï - RMG-2012, wegverkeer, [Saneringsprogramma Reusel-Centrum - Nieuwe situatie centrum totaal (2030)], Geomilieu V2021.1 Licentiehouder: Omgevingsdienst Zuidoost-Brabant

Locatie toetspunten



Wegverkeerslawaa - RMG-2012, wegverkeer, [Saneringsprogramma Reusel-Centrum - Nieuwe situatie centrum totaal (2030)], Geomilieu V2021.1 Licentiehouder: Omgevingsdienst Zuidoost-Brabant

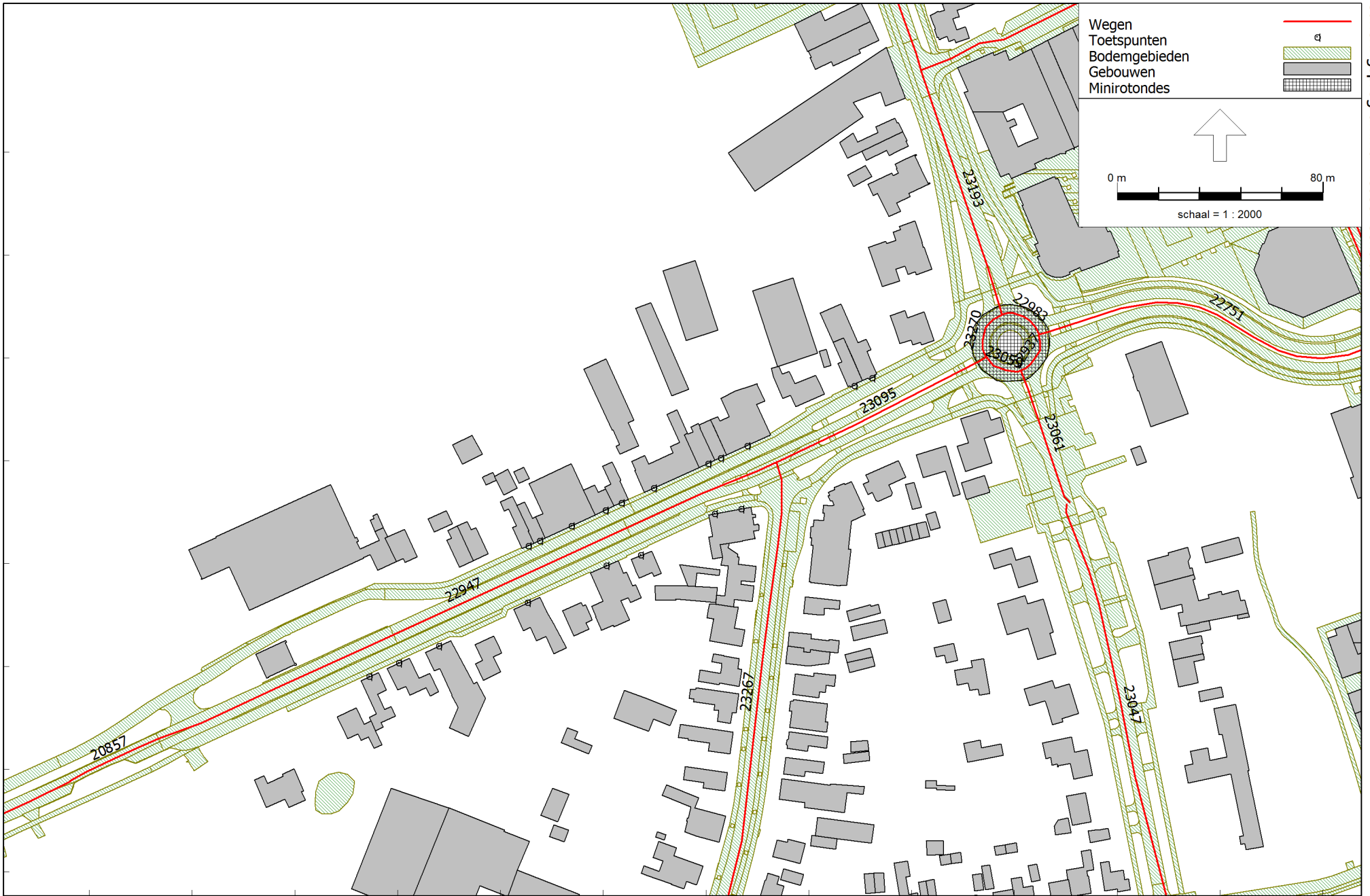
Locatie toetspunten



Wegverkeerslawaii - RMG-2012, wegverkeer, [Saneringsprogramma Reusel-Centrum - Nieuwe situatie centrum totaal (2030)], Geomilieu V2021.1 Licentiehouder: Omgevingsdienst Zuidoost-Brabant

Locatie toetspunten

Bijlage 2 Invoergegevens akoestisch model



374600

139000

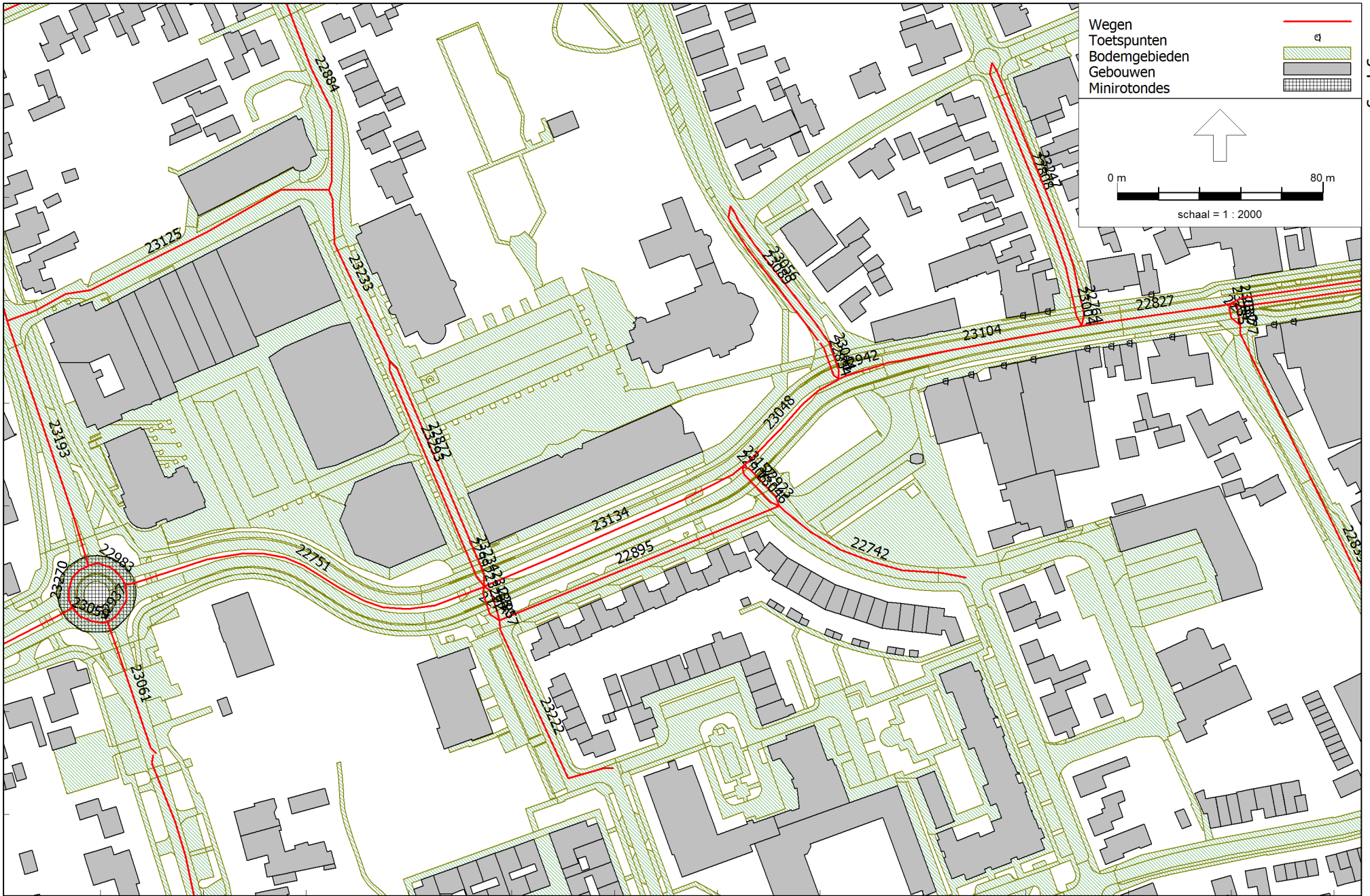
139200

Wegverkeerslaaai - RMG-2012, wegverkeer, [Saneringsprogramma Reusel-Centrum - autonome situatie centrum (2030)] , Geomilieu V2021.1 Licentiehouders: Omgevingsdienst Zuidoost-Brabant

ID aanduiding wegen
Model voor maatregelen







37480

37460

139200

139400

139600

Wegverkeerslaaai - RMG-2012, wegverkeer, [Saneringsprogramma Reusel-Centrum - autonome situatie centrum (2030)], Geomillieu V2021.1 Licentiehouder: Omgevingsdienst Zuidoost-Brabant

ID aanduiding wegen
Model voor maatregelen



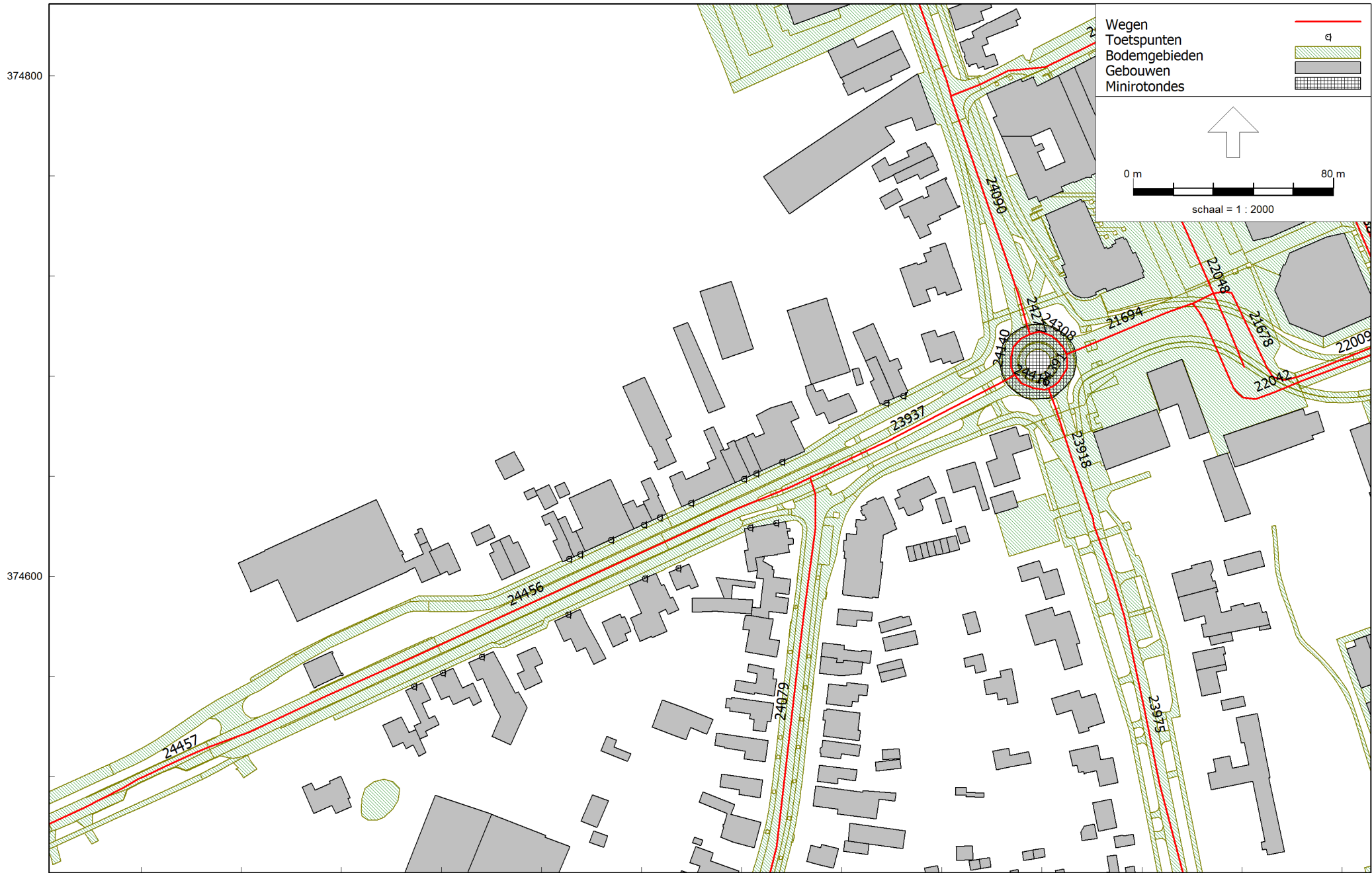
Wegverkeerslaaai - RMG-2012, wegverkeer, [Saneringsprogramma Reusel-Centrum - autonome situatie centrum (2030)], Geomilieu V2021.1 Licentiehouder: Omgevingsdienst Zuidoost-Brabant

ID aanduiding wegen
Model voor maatregelen



Wegverkeerslaaai - RMG-2012, wegverkeer, [Saneringsprogramma Reusel-Centrum - autonome situatie centrum (2030)] , Geomilieu V2021.1 Licentiehouders: Omgevingsdienst Zuidoost-Brabant

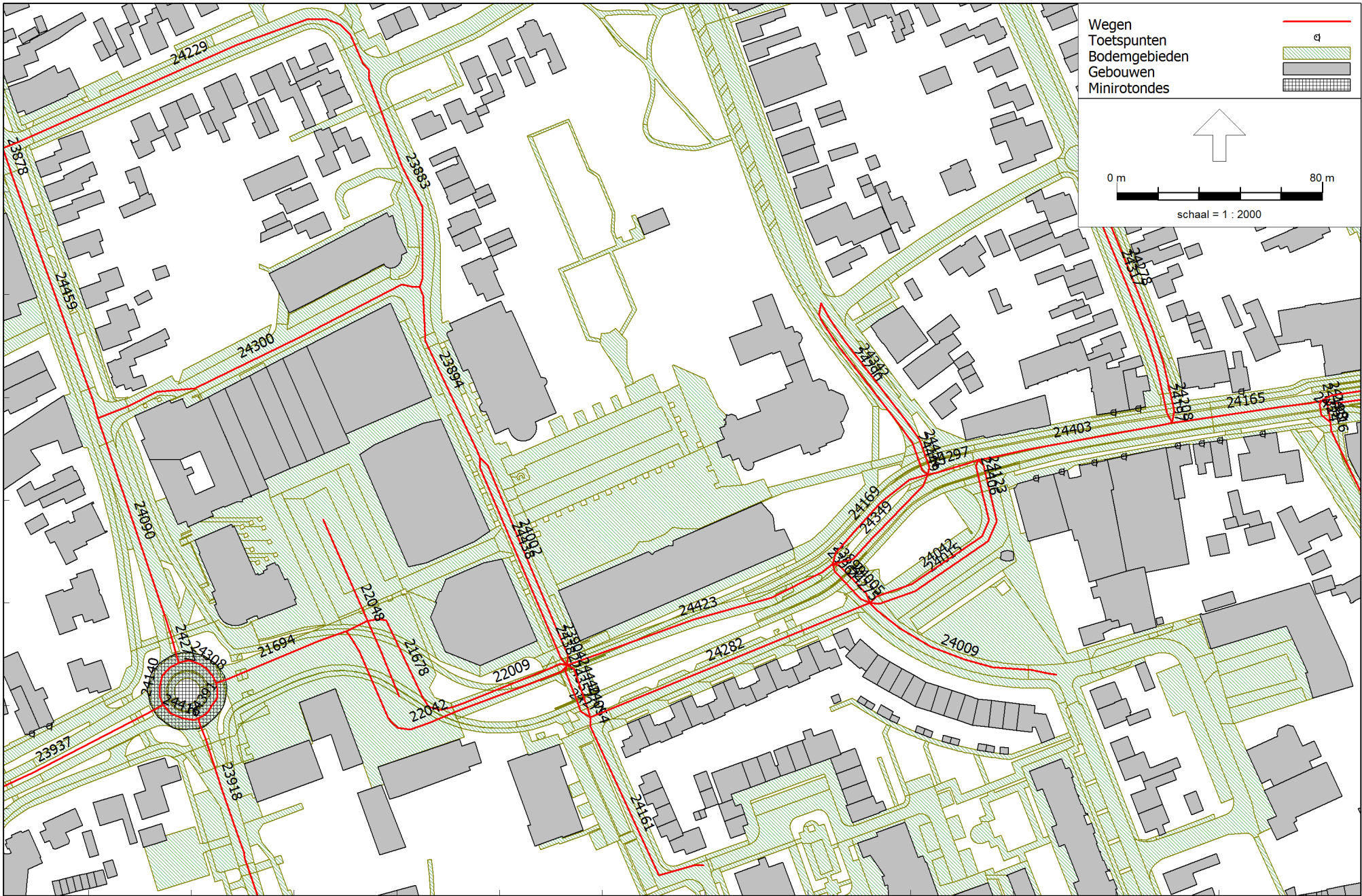
ID aanduiding wegen
Model voor maatregelen



Wegverkeerslaaai - RMG-2012, wegverkeer, [Saneringsprogramma Reusel-Centrum - Nieuwe situatie centrum totaal (2030)] , Geomilieu V2021.1 Licentiehouder: Omgevingsdienst Zuidoost-Brabant

ID aanduiding wegen
Model na maatregelen





374800

Wegverkeerslaaai - RMG-2012, wegverkeer, [Saneringsprogramma Reusel-Centrum - Nieuwe situatie centrum totaal (2030)], Geomilieu V2021.1 Licentiehouder: Omgevingsdienst Zuidoost-Brabant

ID aanduiding wegen
Model na maatregelen

139200 139400 139600



Wegverkeerslaaai - RMG-2012, wegverkeer, [Saneringsprogramma Reusel-Centrum - Nieuwe situatie centrum totaal (2030)], Geomilieu V2021.1 Licentiehouder: Omgevingsdienst Zuidoost-Brabant

ID aanduiding wegen
Model na maatregelen



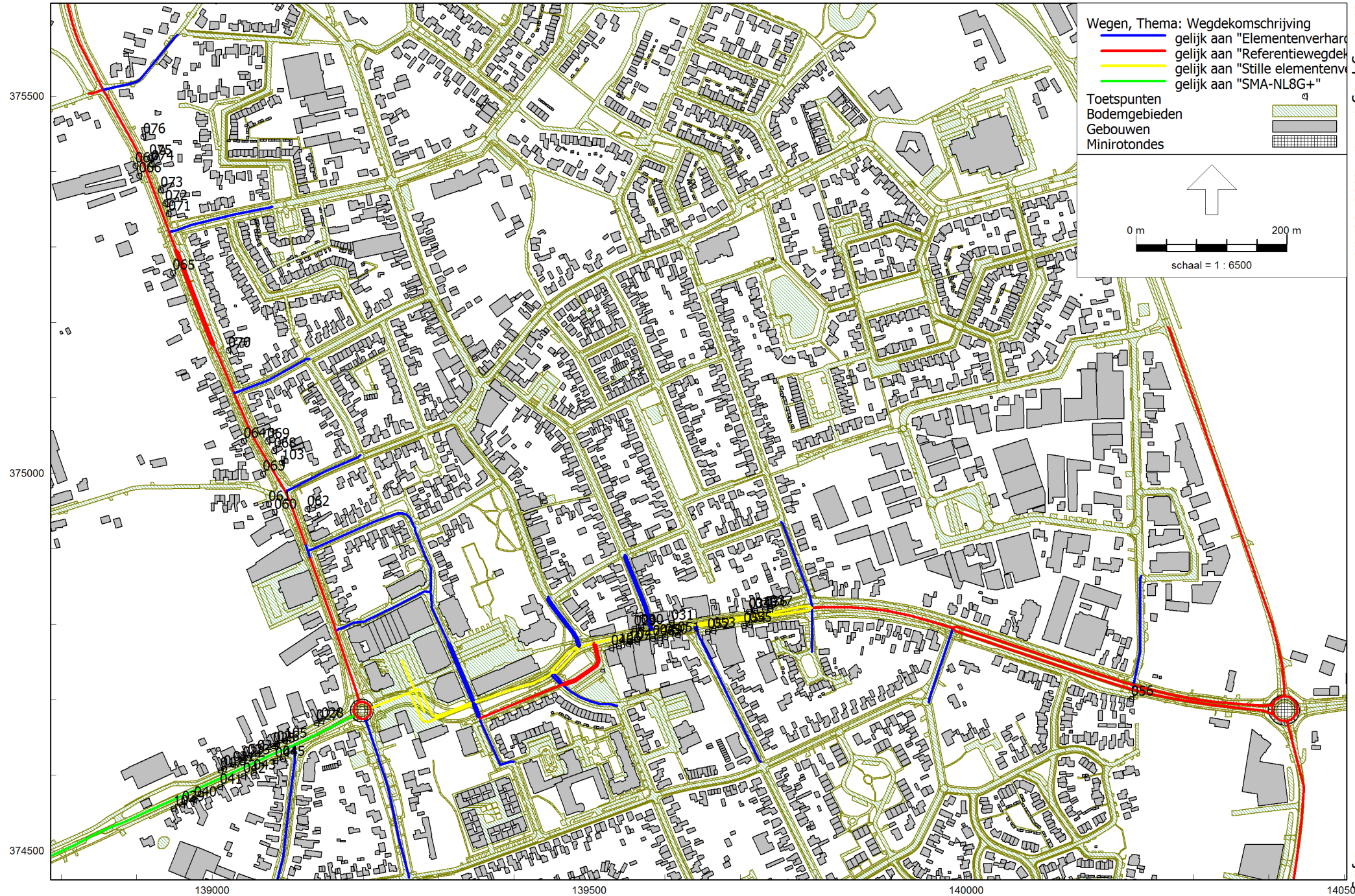
Wegverkeerslawaaï - RMG-2012, wegverkeer, [Saneringsprogramma Reusel-Centrum - Nieuwe situatie centrum totaal (2030)], Geomilieu V2021.1 Licentiehouder: Omgevingsdienst Zuidoost-Brabant

ID aanduiding wegen
Model na maatregelen



139000 139500 140000
 Wegverkeerslawaaï - RMG-2012, wegverkeer, [Saneringsprogramma Reusel-Centrum - autonome situatie centrum (2030)], Geomilieu V2021.1 Licentiehouders: Omgevingsdienst Zuidoost-Brabant

Wegdektype voor maatregelen



Wegverkeerslawaaï - RMG-2012, wegverkeer, [Saneringsprogramma Reusel-Centrum - Nieuwe situatie centrum totaal (2030)], Geomilieu V2021.1 Licentiehouder: Omgevingsdienst Zuidoost-Brabant

Wegdektype na maatregelen



Wegen, Thema: Snelheid [km/u] Lichte mv

- 30
- 50
- 60

Toetspunten
Bodemgebieden
Gebouwen
Minirotondes

0 m 200 m

schaal = 1 : 6500

139000 139500 140000

Wegverkeerslawaaï - RMG-2012, wegverkeer, [Saneringsprogramma Reusel-Centrum - autonome situatie centrum (2030)], Geomilieu V2021.1 Licentiehouders: Omgevingsdienst Zuidoost-Brabant

Maximum snelheid voor maatregelen



Saneringsprogramma 'Reusel-Centrum'

Rapport: Lijst van model eigenschappen
 Model: Nieuwe situatie centrum totaal (2030)

Model eigenschap

Omschrijving	Nieuwe situatie centrum totaal (2030)
Verantwoordelijke	egrt
Rekenmethode	#2 Wegverkeerslawaai RMG-2012, wegverkeer
Aangemaakt door	egrt op 11-5-2021
Laatst ingezien door	egrt op 11-11-2021
Model aangemaakt met	Geomilieu V2020.2
Dagperiode	07:00 - 19:00
Avondperiode	19:00 - 23:00
Nachtperiode	23:00 - 07:00
Samengestelde periode	Lden
Waarde	Gem(Dag, Avond + 5, Nacht + 10)
Standaard maaiveldhoogte	0
Rekenhoogte contouren	4
Detailniveau toetspunt resultaten	Groepsresultaten
Detailniveau resultaten grids	Groepsresultaten
Aandachtsgebied	--
Max.refl.afstand	--
Standaard bodemfactor	0,50
Zichthoek	2
Max.refl.diepte	1
Geometrische uitbreiding	Volledige 3D analyse
Luchtdemping	Conform standaard
Luchtdemping [dB/km]	0,00; 0,00; 1,00; 2,00; 4,00; 10,00; 23,00; 58,00
Meteorologische correctie	Conform standaard
Waarde voor C0	3,50

Saneringsprogramma 'Reusel-Centrum'

Commentaar

Kopie van autonome situatie centrum (2030)
Nieuwe wegenstructuur ingevoerd
30 km/u zone ingevoerd op Wilhelminalaan tussen rotonde en
Beukenlaan.
Stille klinkers tussen rotonde en Beukenlaan
Kopie van verkeersmodel RHDHV autonome situatie centrum
(2030)
snelheden en wegdekken aangepast

Saneringsprogramma 'Reusel-Centrum'

Model: Nieuwe situatie centrum totaal (2030)

Groep: (hoofdgroep)

Lijst van Toetspunten, voor rekenmethode Wegverkeerslawaaï - RMG-2012, wegverkeer

Naam	Omschr.	X	Y	Hdef.	Hoogte A	Hoogte B	Hoogte C	Gevel
017	Wilhelminalaan 21	139011,03	374606,88	Relatief	1,50	4,50	--	Ja
018	Wilhelminalaan 23	139015,33	374608,87	Relatief	1,50	4,50	--	Ja
021	Wilhelminalaan 25	139027,71	374614,60	Relatief	--	4,50	--	Ja
022	Wilhelminalaan 27	139040,89	374620,69	Relatief	1,50	4,50	--	Ja
023	Wilhelminalaan 29	139047,18	374623,60	Relatief	1,50	4,50	7,50	Ja
024	Wilhelminalaan 31	139059,82	374629,32	Relatief	1,50	4,50	--	Ja
025	Wilhelminalaan 33	139080,97	374638,91	Relatief	1,50	4,50	7,50	Ja
026	Wilhelminalaan 33A (verbouw)	139085,79	374641,10	Relatief	1,50	4,50	7,50	Ja
027	Wilhelminalaan 41	139137,82	374669,22	Relatief	1,50	4,50	7,50	Ja
028	Wilhelminalaan 43	139144,65	374672,19	Relatief	1,50	4,50	7,50	Ja
029	Wilhelminalaan 55	139558,92	374794,11	Relatief	1,50	4,50	7,50	Ja
030	Wilhelminalaan 59A	139568,55	374795,73	Relatief	--	4,50	7,50	Ja
031	Wilhelminalaan 63	139608,75	374802,29	Relatief	1,50	4,50	--	Ja
034	Wilhelminalaan 77	139710,81	374816,66	Relatief	1,50	4,50	--	Ja
035	Wilhelminalaan 79	139718,95	374817,87	Relatief	1,50	4,50	--	Ja
036	Wilhelminalaan 79A	139732,34	374819,85	Relatief	1,50	4,50	--	Ja
037	Wilhelminalaan 81	139739,29	374820,89	Relatief	1,50	4,50	--	Ja
039	Wilhelminalaan 10	138960,48	374561,37	Relatief	1,50	4,50	--	Ja
040	Wilhelminalaan 12	138976,07	374567,90	Relatief	1,50	4,50	7,50	Ja
041	Wilhelminalaan 14	139010,66	374584,81	Relatief	1,50	4,50	7,50	Ja
042	Wilhelminalaan 16	139041,25	374599,24	Relatief	--	4,50	7,50	Ja
043	Wilhelminalaan 18	139054,74	374603,23	Relatief	1,50	4,50	--	Ja
044	Wilhelminalaan 20	139083,46	374619,46	Relatief	1,50	4,50	--	Ja
045	Wilhelminalaan 22	139093,74	374621,32	Relatief	--	4,50	--	Ja
046	Wilhelminalaan 46	139528,74	374768,60	Relatief	--	4,50	7,50	Ja
047	Wilhelminalaan 54	139562,96	374777,13	Relatief	--	4,50	--	Ja
048	Wilhelminalaan 58	139583,98	374781,26	Relatief	1,50	4,50	--	Ja
049	Wilhelminalaan 60	139593,27	374782,23	Relatief	1,50	4,50	--	Ja
050	Wilhelminalaan 62	139600,32	374783,29	Relatief	1,50	4,50	--	Ja
051	Wilhelminalaan 64	139616,98	374785,85	Relatief	--	4,50	--	Ja
052	Molenstraat 1	139656,63	374790,67	Relatief	--	4,50	--	Ja
053	Wilhelminalaan 68	139664,11	374791,82	Relatief	--	4,50	--	Ja
054	Wilhelminalaan 74	139704,39	374798,23	Relatief	1,50	4,50	--	Ja
055	Wilhelminalaan 76	139712,25	374799,55	Relatief	1,50	4,50	--	Ja
056	Wilhelminalaan 124	140217,42	374701,20	Relatief	1,50	4,50	--	Ja
060	Schoolstraat 35	139082,44	374949,11	Relatief	1,50	4,50	7,50	Ja
061	Schoolstraat 37	139074,55	374959,61	Relatief	1,50	4,50	7,50	Ja
062	Schoolstraat 30	139126,17	374952,58	Relatief	1,50	4,50	7,50	Ja
063	Voort 2	139067,36	374999,36	Relatief	1,50	4,50	--	Ja
064	Zeegstraat 3A	139041,88	375043,28	Relatief	1,50	4,50	7,50	Ja
065	Zeegstraat 33	138947,51	375265,94	Relatief	1,50	4,50	--	Ja
066	Zeegstraat 37	138903,22	375394,41	Relatief	1,50	4,50	--	Ja
067	Zeegstraat 39	138898,04	375408,07	Relatief	1,50	4,50	--	Ja
068	Zeegstraat 2	139082,05	375029,91	Relatief	1,50	4,50	7,50	Ja
069	Zeegstraat 4	139073,16	375042,45	Relatief	1,50	4,50	7,50	Ja
070	Zeegstraat 22	139021,60	375163,03	Relatief	1,50	4,50	7,50	Ja
071	Zeegstraat 54	138941,98	375344,08	Relatief	1,50	4,50	--	Ja
072	Zeegstraat 56	138937,96	375357,92	Relatief	1,50	4,50	--	Ja
073	Zeegstraat 58	138932,01	375375,42	Relatief	1,50	4,50	--	Ja
074	Zeegstraat 60	138919,62	375410,50	Relatief	1,50	4,50	--	Ja
075	Zeegstraat 62	138917,03	375418,10	Relatief	1,50	4,50	--	Ja
076	Zeegstraat 64	138908,65	375446,58	Relatief	1,50	4,50	--	Ja
103	Lindestraat 1	139092,52	375014,32	Relatief	1,50	4,50	--	Ja
104	Wilhelminalaan 8	138949,03	374555,98	Relatief	1,50	4,50	--	Ja
105	Wilhelminalaan 35A (verbouw)	139096,20	374645,82	Relatief	--	4,50	7,50	Ja
106	Wilhelminalaan 48A (verbouw)	139538,68	374771,16	Relatief	--	4,50	7,50	Ja
107	Wilhelminalaan 50 (verbouw)	139551,49	374774,77	Relatief	--	4,50	7,50	Ja

Saneringsprogramma 'Reusel-Centrum'

Model: autonome situatie centrum (2030)
 Groep: (hoofdgroep)
 Lijst van Wegen, voor rekenmethode Wegverkeerslawaaai - RMG-2012, wegverkeer

ItemID	Naam	Omschr.	Groep	X-1	Y-1	M-1	Type	Hbron	Wegdek	V(MR(D))	V(LV(D))
22798	29964	De Hoeven	--	140436,10	374695,42	30,87	Intensiteit	0,75	Referentiewegdek	50	50
22986	28969	Randweg Oost	--	140405,72	374695,41	30,83	Intensiteit	0,75	Referentiewegdek	50	50
23010	29574	Kattenbos	--	138854,06	375507,92	29,00	Intensiteit	0,75	Referentiewegdek	50	50
23074	29975	Randweg Oost	--	140265,87	375193,72	30,72	Intensiteit	0,75	Referentiewegdek	50	50
23160	28968	De Hoeven	--	140405,91	374680,61	30,95	Intensiteit	0,75	Referentiewegdek	50	50
23161	37278	Hamelendijk	--	140424,37	374671,02	31,00	Intensiteit	0,75	Referentiewegdek	50	50
23201	29963	Randweg Oost	--	140420,93	374705,12	30,81	Intensiteit	0,75	Referentiewegdek	50	50
23211	29490	Hamelendijk	--	140437,09	374682,61	30,97	Intensiteit	0,75	Referentiewegdek	50	50
23246	29491	Hamelendijk	--	140424,37	374671,02	31,00	Intensiteit	0,75	Referentiewegdek	50	50
22951	29569	Zeegstraat	Zeegstraat	138855,11	375508,55	29,00	Intensiteit	0,75	Referentiewegdek	50	50
23063	29598	Zeegstraat	Zeegstraat	139028,33	375108,23	29,83	Intensiteit	0,75	Referentiewegdek	50	50
23098	29583	Zeegstraat	Zeegstraat	138951,79	375296,45	29,24	Intensiteit	0,75	Referentiewegdek	50	50
23142	29581	Zeegstraat	Zeegstraat	138942,70	375319,95	29,18	Intensiteit	0,75	Referentiewegdek	50	50
23162	29575	Zeegstraat	Zeegstraat	138855,21	375508,36	29,00	Intensiteit	0,75	Referentiewegdek	50	50
23197	29584	Zeegstraat	Zeegstraat	139002,61	375168,09	29,72	Intensiteit	0,75	Referentiewegdek	50	50
23200	29608	Zeegstraat	Zeegstraat	139096,87	374975,84	30,00	Intensiteit	0,75	Referentiewegdek	50	50
22751	29795	Wilhelminalaan	Wilhelminalaan centrum	139209,50	374689,21	31,00	Intensiteit	0,75	Referentiewegdek	50	50
22769	28934	Wilhelminalaan	Wilhelminalaan centrum	140219,85	374713,51	31,00	Intensiteit	0,75	Referentiewegdek	50	50
22827	29844	Wilhelminalaan	Wilhelminalaan centrum	139640,04	374798,81	32,00	Intensiteit	0,75	Referentiewegdek	50	50
22915	29191	Wilhelminalaan	Wilhelminalaan centrum	139981,12	374795,20	32,00	Intensiteit	0,75	Referentiewegdek	50	50
22942	29826	Wilhelminalaan	Wilhelminalaan centrum	139506,29	374775,78	32,00	Intensiteit	0,75	Referentiewegdek	50	50
22977	10469653	Wilhelminalaan	Wilhelminalaan centrum	139640,08	374798,80	32,00	Intensiteit	0,75	Referentiewegdek	50	50
23040	10469472	Wilhelminalaan	Wilhelminalaan centrum	140220,75	374719,74	31,00	Intensiteit	0,75	Referentiewegdek	50	50
23048	29834	Wilhelminalaan	Wilhelminalaan centrum	139487,09	374769,14	32,00	Intensiteit	0,75	Referentiewegdek	50	50
23104	29823	Wilhelminalaan	Wilhelminalaan centrum	139506,29	374775,78	32,00	Intensiteit	0,75	Referentiewegdek	50	50
23134	29821	Wilhelminalaan	Wilhelminalaan centrum	139349,30	374688,66	32,00	Intensiteit	0,75	Referentiewegdek	50	50
23169	28937	Wilhelminalaan	Wilhelminalaan centrum	139981,16	374795,28	32,00	Intensiteit	0,75	Referentiewegdek	50	50
23276	29178	Wilhelminalaan	Wilhelminalaan centrum	139794,63	374822,04	32,18	Intensiteit	0,75	Referentiewegdek	50	50
23280	28931	Wilhelminalaan	Wilhelminalaan centrum	140405,72	374695,41	30,83	Intensiteit	0,75	Referentiewegdek	50	50
20801	Turnhoutse	Turnhoutseweg_N284	Wilhelminalaan richting België	138832,65	374515,30	29,00	Verdeling	0,75	SMA-NL8G+	60	60
20857	Turnhoutse	Turnhoutseweg_N284	Wilhelminalaan richting België	138832,58	374515,37	29,00	Verdeling	0,75	SMA-NL8G+	60	60
22937	29374	Groeneweg	Wilhelminalaan richting België	139201,24	374674,51	31,00	Intensiteit	0,75	Referentiewegdek	50	50
22947	29383	Wilhelminalaan	Wilhelminalaan richting België	139107,96	374639,76	30,00	Intensiteit	0,75	SMA-NL8G+	50	50
22983	29349	Wilhelminalaan	Wilhelminalaan richting België	139209,59	374689,34	31,00	Intensiteit	0,75	Referentiewegdek	50	50
23059	29375	Wilhelminalaan	Wilhelminalaan richting België	139189,05	374680,42	30,95	Intensiteit	0,75	Referentiewegdek	50	50
23095	29372	Wilhelminalaan	Wilhelminalaan richting België	139108,13	374639,76	30,00	Intensiteit	0,75	SMA-NL8G+	50	50
23270	29348	Schoolstraat	Wilhelminalaan richting België	139195,16	374696,72	30,95	Intensiteit	0,75	Referentiewegdek	50	50
22740	29798	Korenbocht	30 km/u wegen	139350,28	374681,41	32,00	Intensiteit	0,75	Elementenverharding in keperverband	30	30
22742	29830	Kruisstraat	30 km/u wegen	139536,71	374692,06	32,00	Intensiteit	0,75	Elementenverharding in keperverband	30	30
22760	29605	Lindestraat	30 km/u wegen	139096,87	374975,72	30,00	Intensiteit	0,75	Elementenverharding in keperverband	30	30
22764	10469629	Bakkerstraat	30 km/u wegen	139581,67	374790,19	32,00	Intensiteit	0,75	Elementenverharding in keperverband	30	30
22777	29172	Beukenlaan	30 km/u wegen	139794,81	374821,89	32,18	Intensiteit	0,75	Elementenverharding in keperverband	30	30
22801	29610	Hoogakker	30 km/u wegen	139128,59	375152,04	30,00	Intensiteit	0,75	Elementenverharding in keperverband	30	30
22803	29953	Molenstraat	30 km/u wegen	139639,49	374795,40	32,00	Intensiteit	0,75	Elementenverharding in keperverband	30	30
22808	10469626	Bakkerstraat	30 km/u wegen	139546,92	374892,43	32,00	Intensiteit	0,75	Elementenverharding in keperverband	30	30
22811	29663	De Lend	30 km/u wegen	139126,77	374896,82	30,00	Intensiteit	0,75	Elementenverharding in keperverband	30	30

Saneringsprogramma 'Reusel-Centrum'

Model: autonome situatie centrum (2030)
 Groep: (hoofdgroep)
 Lijst van Wegen, voor rekenmethode Wegverkeerslawaaai - RMG-2012, wegverkeer

ItemID	V(MV(D))	V(ZV(D))	Totaal aantal	%Int(D)	%Int(A)	%Int(N)	%LV(D)	%LV(A)	%LV(N)	%MV(D)	%MV(A)	%MV(N)	%ZV(D)	%ZV(A)	%ZV(N)
22798	50	50	10648,60	6,71	3,30	0,79	90,61	94,59	89,09	6,91	4,37	8,90	2,48	1,05	2,00
22986	50	50	5985,08	6,72	3,23	0,80	85,63	91,52	83,46	10,58	6,84	13,52	3,79	1,64	3,02
23010	50	50	945,16	6,70	3,31	0,79	91,87	95,34	90,50	5,98	3,77	7,76	2,15	0,89	1,74
23074	50	50	8811,44	6,72	3,25	0,80	87,46	92,66	85,50	9,24	5,92	11,83	3,31	1,42	2,66
23160	50	50	11131,84	6,71	3,29	0,79	90,04	94,24	88,43	7,33	4,64	9,45	2,63	1,11	2,12
23161	50	50	8993,24	6,71	3,28	0,79	89,53	93,93	87,86	7,71	4,89	9,91	2,76	1,18	2,23
23201	50	50	11265,48	6,71	3,29	0,79	90,22	94,35	88,65	7,20	4,55	9,27	2,58	1,09	2,08
23211	50	50	2784,24	6,70	3,33	0,79	93,14	96,10	92,02	5,05	3,15	6,52	1,81	0,75	1,46
23246	50	50	12464,64	6,70	3,30	0,79	91,10	94,88	89,65	6,56	4,13	8,46	2,35	0,99	1,90
22951	50	50	5250,72	6,71	3,27	0,80	88,27	93,16	86,44	8,64	5,52	11,08	3,09	1,32	2,49
23063	50	50	5310,88	6,71	3,29	0,79	90,40	94,46	88,85	7,07	4,47	9,10	2,53	1,07	2,04
23098	50	50	2647,48	6,70	3,30	0,79	91,06	94,86	89,59	6,58	4,15	8,50	2,35	0,99	1,91
23142	50	50	5310,88	6,71	3,29	0,79	90,40	94,46	88,85	7,07	4,47	9,10	2,53	1,07	2,04
23162	50	50	4449,00	6,72	3,26	0,80	87,85	92,90	85,96	8,95	5,72	11,48	3,20	1,37	2,57
23197	50	50	2663,40	6,71	3,29	0,79	89,75	94,06	88,12	7,55	4,79	9,70	2,70	1,15	2,18
23200	50	50	5629,48	6,70	3,30	0,79	91,03	94,84	89,58	6,60	4,16	8,51	2,37	1,00	1,91
22751	50	50	8177,56	6,69	3,37	0,78	95,62	97,54	94,88	3,22	1,99	4,19	1,15	0,48	0,94
22769	50	50	5146,76	6,69	3,36	0,78	95,19	97,28	94,35	3,54	2,19	4,61	1,27	0,53	1,04
22827	50	50	8285,76	6,69	3,37	0,78	95,89	97,69	95,19	3,02	1,86	3,93	1,08	0,45	0,88
22915	50	50	9032,60	6,69	3,37	0,78	95,55	97,50	94,78	3,27	2,02	4,26	1,17	0,48	0,96
22942	50	50	8187,68	6,69	3,37	0,78	95,85	97,66	95,13	3,06	1,88	3,98	1,09	0,45	0,89
22977	50	50	4345,04	6,69	3,36	0,78	94,90	97,12	94,04	3,76	2,32	4,87	1,34	0,56	1,09
23040	50	50	5268,24	6,69	3,36	0,78	95,42	97,42	94,62	3,37	2,08	4,39	1,21	0,50	0,99
23048	50	50	7971,16	6,69	3,37	0,78	95,92	97,70	95,21	3,01	1,85	3,91	1,08	0,44	0,88
23104	50	50	8187,68	6,69	3,37	0,78	95,85	97,66	95,13	3,06	1,88	3,98	1,09	0,45	0,89
23134	50	50	8414,84	6,69	3,37	0,78	96,07	97,79	95,38	2,89	1,78	3,77	1,04	0,43	0,85
23169	50	50	5200,04	6,69	3,36	0,78	95,21	97,30	94,38	3,52	2,18	4,59	1,26	0,52	1,03
23276	50	50	4059,76	6,69	3,37	0,78	96,15	97,84	95,49	2,84	1,75	3,69	1,02	0,42	0,82
23280	50	50	5280,20	6,69	3,36	0,78	95,46	97,44	94,68	3,34	2,07	4,35	1,20	0,50	0,97
20801	60	60	4389,92	6,64	3,23	0,92	99,10	99,39	99,14	0,81	0,50	0,71	0,08	0,12	0,15
20857	60	60	4389,92	6,50	3,75	0,87	99,11	99,34	99,07	0,68	0,55	0,82	0,20	0,11	0,11
22937	50	50	6207,80	6,69	3,35	0,79	94,30	96,77	93,33	4,19	2,60	5,44	1,50	0,63	1,23
22947	50	50	4389,92	6,71	3,30	0,79	90,71	94,65	89,21	6,84	4,32	8,80	2,45	1,04	1,99
22983	50	50	6103,88	6,70	3,34	0,79	93,80	96,48	92,75	4,56	2,84	5,92	1,63	0,68	1,33
23059	50	50	6034,80	6,69	3,35	0,78	94,73	97,02	93,83	3,88	2,41	5,03	1,39	0,58	1,14
23095	50	50	4752,92	6,70	3,31	0,79	91,42	95,07	90,02	6,32	3,97	8,14	2,26	0,95	1,84
23270	50	50	5718,04	6,69	3,35	0,78	94,46	96,86	93,54	4,08	2,53	5,28	1,46	0,61	1,18
22740	30	30	485,60	6,70	3,33	0,79	93,14	96,11	91,91	5,04	3,15	6,53	1,81	0,74	1,57
22742	30	30	1123,16	6,68	3,42	0,78	99,33	99,64	99,20	0,49	0,29	0,69	0,17	0,08	0,11
22760	30	30	514,36	6,69	3,38	0,78	96,60	98,10	96,02	2,50	1,55	3,23	0,90	0,35	0,75
22764	30	30	303,20	6,68	3,41	0,78	99,11	99,52	99,15	0,64	0,39	0,85	0,25	0,10	--
22777	30	30	1158,76	6,69	3,38	0,78	96,42	98,01	95,81	2,63	1,61	3,42	0,94	0,38	0,77
22801	30	30	371,04	6,68	3,40	0,78	98,18	99,05	97,92	1,33	0,79	1,73	0,48	0,16	0,35
22803	30	30	326,08	6,68	3,39	0,78	97,71	98,74	97,24	1,70	0,99	2,36	0,60	0,27	0,39
22808	30	30	329,80	6,68	3,40	0,78	98,32	99,11	98,05	1,23	0,71	1,56	0,45	0,18	0,39
22811	30	30	269,40	6,69	3,36	0,78	94,90	97,12	94,31	3,77	2,32	4,74	1,33	0,55	0,95

Saneringsprogramma 'Reusel-Centrum'

Invoergegevens wegen (voor maatregelen)

Model: autonome situatie centrum (2030)
 Groep: (hoofdgroep)
 Lijst van Wegen, voor rekenmethode Wegverkeerslawaaai - RMG-2012, wegverkeer

ItemID	Naam	Omschr.	Groep	X-1	Y-1	M-1	Type	Hbron	Wegdek	V(MR(D))	V(LV(D))
22833	29155	Molenstraat	30 km/u wegen	139727,07	374617,48	33,00	Intensiteit	0,75	Elementenverharding in keperverband	30	30
22834	29853	Kerkstraat	30 km/u wegen	139479,98	374783,40	32,00	Intensiteit	0,75	Elementenverharding in keperverband	30	30
22841	28933	Denestraat	30 km/u wegen	140221,01	374720,04	31,00	Intensiteit	0,75	Elementenverharding in keperverband	30	30
22850	29578	Hondsbos	30 km/u wegen	138954,11	375580,98	29,00	Intensiteit	0,75	Elementenverharding in keperverband	30	30
22862	29970	Denestraat	30 km/u wegen	140231,11	374864,02	30,81	Intensiteit	0,75	Elementenverharding in keperverband	30	30
22872	37284	Kerkplein	30 km/u wegen	139342,08	374710,23	31,75	Intensiteit	0,75	Elementenverharding in keperverband	30	30
22884	29347	De Lend	30 km/u wegen	139288,89	374843,00	31,00	Intensiteit	0,75	Elementenverharding in keperverband	30	30
22895	29818	Wilhelminalaan	30 km/u wegen	139464,05	374719,99	32,00	Intensiteit	0,75	Elementenverharding in keperverband	30	30
22900	29580	Dooleg	30 km/u wegen	139019,99	375340,78	30,00	Intensiteit	0,75	Elementenverharding in keperverband	30	30
22906	10469647	Kruisstraat	30 km/u wegen	139449,70	374735,30	32,00	Intensiteit	0,75	Elementenverharding in keperverband	30	30
22923	10469644	Kruisstraat	30 km/u wegen	139464,05	374719,99	32,00	Intensiteit	0,75	Elementenverharding in keperverband	30	30
22957	10469614	Korenbocht	30 km/u wegen	139355,20	374675,49	32,00	Intensiteit	0,75	Elementenverharding in keperverband	30	30
22992	37287	Kerkplein	30 km/u wegen	139339,28	374709,15	31,72	Intensiteit	0,75	Elementenverharding in keperverband	30	30
23004	29845	Bakkerstraat	30 km/u wegen	139577,51	374803,98	32,00	Intensiteit	0,75	Elementenverharding in keperverband	30	30
23026	29368	Schoolstraat	30 km/u wegen	139096,87	374975,76	30,00	Intensiteit	0,75	Referentiewegdek	30	30
23036	29603	Dooleg	30 km/u wegen	139020,19	375340,97	30,00	Intensiteit	0,75	Elementenverharding in keperverband	30	30
23037	29954	Molenstraat	30 km/u wegen	139642,51	374795,69	32,00	Intensiteit	0,75	Elementenverharding in keperverband	30	30
23044	10469641	Kerkstraat	30 km/u wegen	139487,21	374769,63	32,00	Intensiteit	0,75	Elementenverharding in keperverband	30	30
23046	29831	Kruisstraat	30 km/u wegen	139453,04	374729,49	32,00	Intensiteit	0,75	Elementenverharding in keperverband	30	30
23047	10470491	Groeneweg	30 km/u wegen	139260,96	374463,97	30,62	Intensiteit	0,75	Elementenverharding in keperverband	30	30
23056	29854	Kerkstraat	30 km/u wegen	139481,20	374786,71	32,00	Intensiteit	0,75	Elementenverharding in keperverband	30	30
23057	29050	Julianaplein	30 km/u wegen	139795,00	374811,95	32,24	Intensiteit	0,75	Elementenverharding in keperverband	30	30
23061	29804	Groeneweg	30 km/u wegen	139221,66	374623,81	30,87	Intensiteit	0,75	Elementenverharding in keperverband	30	30
23089	10469638	Kerkstraat	30 km/u wegen	139445,06	374836,65	32,00	Intensiteit	0,75	Elementenverharding in keperverband	30	30
23109	29371	Schoolstraat	30 km/u wegen	139163,64	374791,79	30,00	Intensiteit	0,75	Referentiewegdek	30	30
23122	29168	Julianaplein	30 km/u wegen	139794,81	374821,89	32,18	Intensiteit	0,75	Elementenverharding in keperverband	30	30
23125	29668	Markt	30 km/u wegen	139288,89	374843,00	31,00	Intensiteit	0,75	Elementenverharding in keperverband	30	30
23157	29832	Kruisstraat	30 km/u wegen	139455,40	374731,36	32,00	Intensiteit	0,75	Elementenverharding in keperverband	30	30
23177	10469623	Molenstraat	30 km/u wegen	139643,45	374790,29	32,00	Intensiteit	0,75	Elementenverharding in keperverband	30	30
23188	29797	Korenbocht	30 km/u wegen	139353,11	374682,40	32,00	Intensiteit	0,75	Elementenverharding in keperverband	30	30
23193	29353	Schoolstraat	30 km/u wegen	139195,16	374696,83	30,95	Intensiteit	0,75	Referentiewegdek	30	30
23222	29819	Korenbocht	30 km/u wegen	139399,36	374617,92	32,00	Intensiteit	0,75	Elementenverharding in keperverband	30	30
23224	29190	Mariaalaan	30 km/u wegen	139981,18	374794,55	32,00	Intensiteit	0,75	Elementenverharding in keperverband	30	30
23233	37286	Kerkplein	30 km/u wegen	139288,89	374843,00	31,00	Intensiteit	0,75	Elementenverharding in keperverband	30	30
23234	10469611	Kerkplein	30 km/u wegen	139349,24	374688,76	32,00	Intensiteit	0,75	Elementenverharding in keperverband	30	30
23235	10469620	Molenstraat	30 km/u wegen	139640,04	374798,78	32,00	Intensiteit	0,75	Elementenverharding in keperverband	30	30
23247	29846	Bakkerstraat	30 km/u wegen	139580,44	374804,65	32,00	Intensiteit	0,75	Elementenverharding in keperverband	30	30
23267	29805	Lensheuvel	30 km/u wegen	139087,10	374459,68	29,56	Intensiteit	0,75	Elementenverharding in keperverband	30	30
23292	10469617	Korenbocht	30 km/u wegen	139349,20	374688,57	32,00	Intensiteit	0,75	Elementenverharding in keperverband	30	30
23293	10469608	Kerkplein	30 km/u wegen	139312,43	374776,37	31,77	Intensiteit	0,75	Elementenverharding in keperverband	30	30
23297	29663	De Lend	30 km/u wegen	139150,45	374907,49	30,00	Intensiteit	0,75	Elementenverharding in keperverband	30	30
23300	29663	De Lend	30 km/u wegen	139137,82	374901,71	30,00	Intensiteit	0,75	Elementenverharding in keperverband	30	30
23301	29368	Schoolstraat	30 km/u wegen	139122,97	374906,78	30,00	Intensiteit	0,75	Elementenverharding in keperverband	30	30
23302	29371	Schoolstraat	30 km/u wegen	139129,79	374887,41	30,00	Intensiteit	0,75	Elementenverharding in keperverband	30	30

Saneringsprogramma 'Reusel-Centrum'

Model: autonome situatie centrum (2030)
 Groep: (hoofdgroep)
 Lijst van Wegen, voor rekenmethode Wegverkeerslawaaai - RMG-2012, wegverkeer

ItemID	V(MV(D))	V(ZV(D))	Totaal aantal	%Int(D)	%Int(A)	%Int(N)	%LV(D)	%LV(A)	%LV(N)	%MV(D)	%MV(A)	%MV(N)	%ZV(D)	%ZV(A)	%ZV(N)
22833	30	30	1166,48	6,69	3,35	0,79	94,50	96,88	93,56	4,05	2,51	5,24	1,45	0,61	1,20
22834	30	30	416,32	6,68	3,39	0,78	97,41	98,51	96,92	1,91	1,20	2,46	0,68	0,28	0,62
22841	30	30	96,56	6,68	3,41	0,78	98,45	99,09	98,67	1,09	0,61	1,33	0,47	0,30	--
22850	30	30	141,48	6,68	3,42	0,77	99,58	99,79	100,00	0,32	0,21	--	0,11	--	--
22862	30	30	211,20	6,68	3,40	0,78	98,44	99,17	98,17	1,13	0,70	1,22	0,43	0,14	0,61
22872	30	30	706,12	6,69	3,36	0,78	94,96	97,17	94,04	3,70	2,28	4,87	1,33	0,55	1,08
22884	30	30	302,32	6,68	3,43	0,77	100,00	100,00	100,00	--	--	--	--	--	--
22895	30	30	210,64	6,67	3,43	0,77	100,00	100,00	100,00	--	--	--	--	--	--
22900	30	30	727,12	6,69	3,37	0,78	95,64	97,55	94,90	3,21	1,96	4,22	1,15	0,49	0,88
22906	30	30	703,76	6,68	3,42	0,77	99,60	99,79	99,63	0,30	0,17	0,37	0,11	0,04	--
22923	30	30	630,00	6,68	3,42	0,78	99,26	99,58	98,98	0,55	0,33	0,82	0,19	0,09	0,20
22957	30	30	78,84	6,81	2,89	0,84	61,45	74,56	57,58	28,31	20,61	34,85	10,24	4,82	7,58
22992	30	30	731,32	6,70	3,30	0,79	91,09	94,87	89,64	6,57	4,14	8,46	2,35	0,99	1,90
23004	30	30	329,80	6,68	3,40	0,78	98,32	99,11	98,05	1,23	0,71	1,56	0,45	0,18	0,39
23026	30	30	6487,04	6,70	3,32	0,79	92,35	95,63	91,09	5,63	3,53	7,27	2,02	0,84	1,64
23036	30	30	727,40	6,69	3,37	0,78	95,64	97,55	94,90	3,21	1,96	4,22	1,15	0,49	0,88
23037	30	30	840,40	6,70	3,33	0,79	93,27	96,15	92,15	4,96	3,10	6,34	1,78	0,75	1,51
23044	30	30	350,00	6,68	3,40	0,78	97,91	98,82	97,79	1,54	0,93	1,84	0,56	0,25	0,37
23046	30	30	703,76	6,68	3,42	0,77	99,60	99,79	99,63	0,30	0,17	0,37	0,11	0,04	--
23047	30	30	3824,40	6,69	3,37	0,78	96,06	97,78	95,39	2,90	1,79	3,78	1,04	0,43	0,84
23056	30	30	350,00	6,68	3,40	0,78	97,91	98,82	97,79	1,54	0,93	1,84	0,56	0,25	0,37
23057	30	30	438,36	6,70	3,33	0,79	92,61	95,75	91,59	5,45	3,43	6,96	1,94	0,82	1,45
23061	30	30	3824,40	6,69	3,37	0,78	96,06	97,78	95,39	2,90	1,79	3,78	1,04	0,43	0,84
23089	30	30	416,32	6,68	3,39	0,78	97,41	98,51	96,92	1,91	1,20	2,46	0,68	0,28	0,62
23109	30	30	6338,68	6,70	3,32	0,79	92,36	95,63	91,08	5,63	3,52	7,28	2,02	0,85	1,64
23122	30	30	438,36	6,70	3,33	0,79	92,61	95,75	91,59	5,45	3,43	6,96	1,94	0,82	1,45
23125	30	30	199,80	6,71	3,27	0,80	89,04	93,73	87,42	8,05	5,05	10,06	2,91	1,22	2,52
23157	30	30	630,00	6,68	3,42	0,78	99,26	99,58	98,98	0,55	0,33	0,82	0,19	0,09	0,20
23177	30	30	840,40	6,70	3,33	0,79	93,27	96,15	92,15	4,96	3,10	6,34	1,78	0,75	1,51
23188	30	30	78,84	6,81	2,89	0,84	61,45	74,56	57,58	28,31	20,61	34,85	10,24	4,82	7,58
23193	30	30	6960,96	6,70	3,33	0,79	93,00	96,01	91,83	5,15	3,22	6,68	1,85	0,77	1,50
23222	30	30	775,20	6,70	3,31	0,79	91,72	95,25	90,36	6,10	3,82	7,84	2,17	0,93	1,80
23224	30	30	1879,16	6,69	3,36	0,78	95,13	97,24	94,30	3,59	2,22	4,68	1,28	0,54	1,02
23233	30	30	481,56	6,69	3,36	0,78	95,44	97,47	94,69	3,35	2,04	4,24	1,21	0,49	1,06
23234	30	30	706,12	6,69	3,36	0,78	94,96	97,17	94,04	3,70	2,28	4,87	1,33	0,55	1,08
23235	30	30	326,08	6,68	3,39	0,78	97,71	98,74	97,24	1,70	0,99	2,36	0,60	0,27	0,39
23247	30	30	303,20	6,68	3,41	0,78	99,11	99,52	99,15	0,64	0,39	0,85	0,25	0,10	--
23267	30	30	547,56	6,68	3,43	0,77	100,00	100,00	100,00	--	--	--	--	--	--
23292	30	30	485,60	6,70	3,33	0,79	93,14	96,11	91,91	5,04	3,15	6,53	1,81	0,74	1,57
23293	30	30	731,32	6,70	3,30	0,79	91,09	94,87	89,64	6,57	4,14	8,46	2,35	0,99	1,90
23297	30	30	269,40	6,69	3,36	0,78	94,90	97,12	94,31	3,77	2,32	4,74	1,33	0,55	0,95
23300	30	30	269,40	6,69	3,36	0,78	94,90	97,12	94,31	3,77	2,32	4,74	1,33	0,55	0,95
23301	30	30	6487,04	6,70	3,32	0,79	92,35	95,63	91,09	5,63	3,53	7,27	2,02	0,84	1,64
23302	30	30	6338,68	6,70	3,32	0,79	92,36	95,63	91,08	5,63	3,52	7,28	2,02	0,85	1,64

Saneringsprogramma 'Reusel-Centrum'

Invoergegevens wegen (na maatregelen)

Model: Nieuwe situatie centrum totaal (2030)
 Groep: (hoofdgroep)
 Lijst van Wegen, voor rekenmethode Wegverkeerslawaaï - RMG-2012, wegverkeer

ItemID	Naam	Omschr.	Groep	X-1	Y-1	M-1	Type	Hbron	Wegdek	V(MR(D))	V(LV(D))	V(MV(D))
23942	29569	Zeegstraat	Zeegstraat	138855,27	375508,28	29,00	Intensiteit	0,75	Referentiewegdek	50	50	50
23948	29575	Zeegstraat	Zeegstraat	138855,30	375508,25	29,00	Intensiteit	0,75	Referentiewegdek	50	50	50
23978	29597	Zeegstraat	Zeegstraat	139002,62	375168,01	29,72	Intensiteit	0,75	Referentiewegdek	50	50	50
24186	29584	Zeegstraat	Zeegstraat	139002,64	375168,04	29,72	Intensiteit	0,75	Referentiewegdek	50	50	50
24240	29607	Zeegstraat	Zeegstraat	139028,98	375106,40	29,83	Intensiteit	0,75	Referentiewegdek	50	50	50
24250	29582	Zeegstraat	Zeegstraat	138951,83	375296,61	29,24	Intensiteit	0,75	Referentiewegdek	50	50	50
24418	29583	Zeegstraat	Zeegstraat	138951,79	375296,54	29,24	Intensiteit	0,75	Referentiewegdek	50	50	50
21678	10469579	Wilhelminalaan	Wilhelminalaan centrum	139306,97	374681,45	31,74	Intensiteit	0,75	Stille elementenverharding	30	30	30
21694	10469567	Wilhelminalaan	Wilhelminalaan centrum	139260,28	374708,97	31,00	Intensiteit	0,75	Stille elementenverharding	30	30	30
22009	10469582	Wilhelminalaan	Wilhelminalaan centrum	139346,19	374695,84	32,00	Intensiteit	0,75	Stille elementenverharding	30	30	30
22042	10469585	Wilhelminalaan	Wilhelminalaan centrum	139260,34	374708,86	31,00	Intensiteit	0,75	Stille elementenverharding	30	30	30
22048	10470613	Centrumplan P1	Wilhelminalaan centrum	139251,32	374752,60	31,13	Intensiteit	0,75	Stille elementenverharding	30	30	30
23939	29170	Wilhelminalaan	Wilhelminalaan centrum	139794,81	374821,89	32,18	Intensiteit	0,75	Referentiewegdek	50	50	50
24015	10469635	Wilhelminalaan	Wilhelminalaan centrum	139464,05	374719,99	32,00	Intensiteit	0,75	Referentiewegdek	30	30	30
24042	29828	Wilhelminalaan	Wilhelminalaan centrum	139508,39	374760,64	32,00	Intensiteit	0,75	Referentiewegdek	30	30	30
24077	10469680	Wilhelminalaan	Wilhelminalaan centrum	139640,10	374798,95	32,00	Intensiteit	0,75	Stille elementenverharding	30	30	30
24123	10469673	Wilhelminalaan	Wilhelminalaan centrum	139511,38	374761,00	32,00	Intensiteit	0,75	Referentiewegdek	30	30	30
24165	10469679	Wilhelminalaan	Wilhelminalaan centrum	139581,94	374790,14	32,00	Intensiteit	0,75	Stille elementenverharding	30	30	30
24169	10469667	Wilhelminalaan	Wilhelminalaan centrum	139486,66	374770,02	32,00	Intensiteit	0,75	Stille elementenverharding	30	30	30
24282	29818	Wilhelminalaan	Wilhelminalaan centrum	139464,05	374719,99	32,00	Intensiteit	0,75	Referentiewegdek	30	30	30
24297	10469671	Wilhelminalaan	Wilhelminalaan centrum	139486,66	374770,02	32,00	Intensiteit	0,75	Stille elementenverharding	30	30	30
24308	29349	Wilhelminalaan	Wilhelminalaan centrum	139209,69	374688,94	31,00	Intensiteit	0,75	Referentiewegdek	50	50	50
24339	28934	Wilhelminalaan	Wilhelminalaan centrum	140219,59	374713,41	31,00	Intensiteit	0,75	Referentiewegdek	50	50	50
24347	10469681	Wilhelminalaan	Wilhelminalaan centrum	139794,67	374822,04	32,18	Intensiteit	0,75	Stille elementenverharding	30	30	30
24349	10469666	Wilhelminalaan	Wilhelminalaan centrum	139449,70	374735,30	32,00	Intensiteit	0,75	Stille elementenverharding	30	30	30
24389	10469472	Wilhelminalaan	Wilhelminalaan centrum	140220,71	374719,62	31,00	Intensiteit	0,75	Referentiewegdek	50	50	50
24403	10469675	Wilhelminalaan	Wilhelminalaan centrum	139581,72	374790,16	32,00	Intensiteit	0,75	Stille elementenverharding	30	30	30
24406	10469672	Wilhelminalaan	Wilhelminalaan centrum	139506,29	374775,78	32,00	Intensiteit	0,75	Referentiewegdek	30	30	30
24416	29375	Wilhelminalaan	Wilhelminalaan centrum	139189,05	374680,36	30,94	Intensiteit	0,75	Referentiewegdek	50	50	50
24419	28931	Wilhelminalaan	Wilhelminalaan centrum	140405,72	374695,41	30,83	Intensiteit	0,75	Referentiewegdek	50	50	50
24423	10469662	Wilhelminalaan	Wilhelminalaan centrum	139346,27	374695,84	32,00	Intensiteit	0,75	Stille elementenverharding	30	30	30
24454	28937	Wilhelminalaan	Wilhelminalaan centrum	139981,22	374795,24	32,00	Intensiteit	0,75	Referentiewegdek	50	50	50
23937	29372	Wilhelminalaan	Wilhelminalaan richting België	139107,51	374639,57	30,00	Intensiteit	0,75	SMA-NL8G+	50	50	50
24241	29382	Wilhelminalaan	Wilhelminalaan richting België	138599,29	374407,28	30,00	Intensiteit	0,75	SMA-NL8G+	60	60	60
24456	29382	Wilhelminalaan	Wilhelminalaan richting België	138883,54	374537,92	29,00	Intensiteit	0,75	SMA-NL8G+	50	50	50
24457	29382	Wilhelminalaan	Wilhelminalaan richting België	138832,57	374515,43	29,00	Intensiteit	0,75	SMA-NL8G+	60	60	60
24140	29348	Schoolstraat	overig	139195,13	374696,72	30,95	Intensiteit	0,75	Referentiewegdek	50	50	50
24145	37281	Hamelendijk	overig	140425,99	374411,57	31,00	Intensiteit	0,75	Referentiewegdek	80	80	80
24333	29574	Kattenbos	overig	138854,06	375507,92	29,00	Intensiteit	0,75	Referentiewegdek	50	50	50
24391	29374	Groeneweg	overig	139201,24	374674,51	31,00	Intensiteit	0,75	Referentiewegdek	50	50	50
24402	29976	Randweg Oost	overig	140420,93	374705,12	30,81	Intensiteit	0,75	Referentiewegdek	80	80	80
23878	29370	Schoolstraat	30 km/u wegen	139126,64	374896,82	30,00	Intensiteit	0,75	Elementenverharding in keperverband	30	30	30
23883	29347	De Lend	30 km/u wegen	139288,89	374843,00	31,00	Intensiteit	0,75	Elementenverharding in keperverband	30	30	30
23894	37285	Kerkplein	30 km/u wegen	139312,43	374776,37	31,77	Intensiteit	0,75	Elementenverharding in keperverband	30	30	30
23897	29969	Denestraat	30 km/u wegen	140221,01	374720,04	31,00	Intensiteit	0,75	Elementenverharding in keperverband	30	30	30
23899	10469665	Kruisstraat	30 km/u wegen	139455,40	374731,36	32,00	Intensiteit	0,75	Elementenverharding in keperverband	30	30	30

Saneringsprogramma 'Reusel-Centrum'

Model: Nieuwe situatie centrum totaal (2030)

Groep: (hoofdgroep)

Lijst van Wegen, voor rekenmethode Wegverkeerslawaaï - RMG-2012, wegverkeer

ItemID	V(ZV(D))	Totaal aantal	%Int(D)	%Int(A)	%Int(N)	%LV(D)	%LV(A)	%LV(N)	%MV(D)	%MV(A)	%MV(N)	%ZV(D)	%ZV(A)	%ZV(N)
23942	50	5763,20	6,72	3,25	0,80	87,51	92,70	85,58	9,19	5,89	11,77	3,29	1,41	2,65
23948	50	4711,72	6,72	3,24	0,80	86,34	91,97	84,24	10,06	6,48	12,87	3,60	1,55	2,89
23978	50	5305,16	6,71	3,27	0,80	88,45	93,27	86,64	8,50	5,43	10,92	3,05	1,30	2,44
24186	50	2627,88	6,71	3,26	0,80	87,92	92,94	86,01	8,90	5,69	11,41	3,18	1,37	2,58
24240	50	5491,68	6,71	3,27	0,80	88,93	93,57	87,17	8,15	5,19	10,47	2,92	1,25	2,36
24250	50	5305,16	6,71	3,27	0,80	88,45	93,27	86,64	8,50	5,43	10,92	3,05	1,30	2,44
24418	50	2677,36	6,71	3,28	0,80	88,98	93,59	87,22	8,12	5,17	10,43	2,91	1,24	2,35
21678	30	3416,32	6,68	3,39	0,78	97,16	98,41	96,66	2,09	1,28	2,74	0,75	0,31	0,60
21694	30	6717,68	6,68	3,39	0,78	97,70	98,72	97,29	1,69	1,03	2,22	0,61	0,25	0,50
22009	30	3416,32	6,68	3,39	0,78	97,16	98,41	96,66	2,09	1,28	2,74	0,75	0,31	0,60
22042	30	3285,04	6,68	3,40	0,78	98,29	99,04	98,00	1,26	0,77	1,64	0,45	0,19	0,35
22048	30	785,32	6,68	3,41	0,78	98,89	99,40	98,69	0,82	0,49	1,15	0,29	0,11	0,16
23939	50	7265,28	6,68	3,39	0,78	97,40	98,55	96,95	1,92	1,17	2,49	0,69	0,28	0,56
24015	30	4,48	6,70	3,12	0,89	76,67	85,71	75,00	16,67	14,29	25,00	6,67	--	--
24042	30	2,28	6,58	3,51	0,88	100,00	100,00	100,00	--	--	--	--	--	--
24077	30	3185,44	6,68	3,40	0,78	97,88	98,82	97,50	1,56	0,95	2,06	0,56	0,23	0,44
24123	30	4,48	6,70	3,12	0,89	76,67	85,71	75,00	16,67	14,29	25,00	6,67	--	--
24165	30	6611,40	6,68	3,40	0,78	98,01	98,89	97,67	1,46	0,89	1,90	0,52	0,21	0,43
24169	30	3287,48	6,68	3,40	0,78	98,22	99,02	97,89	1,31	0,80	1,72	0,47	0,19	0,39
24282	30	0,00	--	--	--	--	--	--	--	--	--	--	--	--
24297	30	6468,12	6,68	3,40	0,78	98,01	98,89	97,64	1,47	0,90	1,93	0,53	0,21	0,44
24308	50	5777,84	6,69	3,35	0,79	94,41	96,83	93,47	4,12	2,55	5,34	1,47	0,61	1,19
24339	50	5111,72	6,69	3,38	0,78	96,86	98,24	96,32	2,31	1,42	3,01	0,83	0,34	0,68
24347	30	3253,76	6,68	3,40	0,78	98,25	99,02	97,91	1,29	0,79	1,70	0,46	0,19	0,39
24349	30	2831,64	6,68	3,40	0,78	98,05	98,92	97,73	1,44	0,87	1,86	0,51	0,21	0,41
24389	50	4857,60	6,69	3,38	0,78	96,63	98,11	96,02	2,48	1,53	3,24	0,89	0,37	0,74
24403	30	6474,84	6,68	3,40	0,78	97,99	98,88	97,64	1,48	0,90	1,92	0,53	0,22	0,44
24406	30	2,28	6,58	3,51	0,88	100,00	100,00	100,00	--	--	--	--	--	--
24416	50	5620,20	6,69	3,36	0,78	95,35	97,38	94,55	3,42	2,11	4,45	1,23	0,51	1,00
24419	50	4871,72	6,69	3,38	0,78	96,64	98,12	96,03	2,47	1,52	3,23	0,88	0,36	0,74
24423	30	6846,52	6,68	3,40	0,78	98,27	99,04	97,97	1,27	0,77	1,65	0,45	0,18	0,38
24454	50	5167,28	6,68	3,38	0,78	96,89	98,26	96,36	2,29	1,40	2,97	0,82	0,34	0,67
23937	50	4661,80	6,70	3,32	0,79	92,26	95,57	90,98	5,70	3,57	7,37	2,04	0,86	1,66
24241	60	4223,56	6,70	3,31	0,79	91,46	95,09	90,06	6,29	3,96	8,12	2,25	0,95	1,83
24456	50	4223,56	6,70	3,31	0,79	91,46	95,09	90,06	6,29	3,96	8,12	2,25	0,95	1,83
24457	60	4223,56	6,70	3,31	0,79	91,46	95,09	90,06	6,29	3,96	8,12	2,25	0,95	1,83
24140	50	5340,88	6,69	3,36	0,78	94,85	97,09	93,98	3,79	2,35	4,92	1,36	0,56	1,10
24145	80	9280,48	6,71	3,28	0,79	89,38	93,84	87,69	7,82	4,97	10,05	2,80	1,19	2,25
24333	50	1186,72	6,70	3,34	0,79	93,56	96,34	92,50	4,74	2,95	6,11	1,70	0,71	1,39
24391	50	5646,48	6,69	3,36	0,78	95,00	97,17	94,13	3,68	2,28	4,79	1,32	0,55	1,08
24402	80	9572,08	6,72	3,25	0,80	87,11	92,44	85,11	9,49	6,10	12,15	3,40	1,46	2,73
23878	30	6226,16	6,71	3,30	0,79	90,54	94,54	89,03	6,96	4,40	8,96	2,49	1,06	2,01
23883	30	414,40	6,67	3,43	0,77	100,00	100,00	100,00	--	--	--	--	--	--
23894	30	540,60	6,69	3,36	0,78	95,33	97,36	94,56	3,43	2,15	4,49	1,24	0,50	0,95
23897	30	213,28	6,68	3,42	0,77	99,72	99,86	100,00	0,21	0,14	--	0,07	--	--
23899	30	315,72	6,68	3,42	0,78	99,24	99,54	99,18	0,57	0,37	0,82	0,19	0,09	--

Saneringsprogramma 'Reusel-Centrum'

Invoergegevens wegen (na maatregelen)

Model: Nieuwe situatie centrum totaal (2030)

Groep: (hoofdgroep)

Lijst van Wegen, voor rekenmethode Wegverkeerslawaai - RMG-2012, wegverkeer

ItemID	Naam	Omschr.	Groep	X-1	Y-1	M-1	Type	Hbron	Wegdek	V(MR(D))	V(LV(D))	V(MV(D))
23904	10469658	Kerkplein	30 km/u wegen	139346,33	374696,01	32,00	Intensiteit	0,75	Elementenverharding in keperverband	30	30	30
23918	10470494	Groeneweg	30 km/u wegen	139202,67	374674,95	31,00	Intensiteit	0,75	Elementenverharding in keperverband	30	30	30
23920	29171	Beukenlaan	30 km/u wegen	139753,96	374935,64	32,00	Intensiteit	0,75	Elementenverharding in keperverband	30	30	30
23925	29366	Schoolstraat	30 km/u wegen	139096,87	374975,70	30,00	Intensiteit	0,75	Referentiewegdek	30	30	30
23961	10469664	Kruisstraat	30 km/u wegen	139449,70	374735,30	32,00	Intensiteit	0,75	Elementenverharding in keperverband	30	30	30
23975	10470491	Groeneweg	30 km/u wegen	139260,96	374463,97	30,62	Intensiteit	0,75	Elementenverharding in keperverband	30	30	30
23979	29168	Julianaplein	30 km/u wegen	139794,81	374821,89	32,18	Intensiteit	0,75	Elementenverharding in keperverband	30	30	30
24001	29604	Dooleg	30 km/u wegen	139080,02	375353,36	30,00	Intensiteit	0,75	Elementenverharding in keperverband	30	30	30
24002	37284	Kerkplein	30 km/u wegen	139342,08	374710,23	31,75	Intensiteit	0,75	Elementenverharding in keperverband	30	30	30
24005	10469644	Kruisstraat	30 km/u wegen	139464,05	374719,99	32,00	Intensiteit	0,75	Elementenverharding in keperverband	30	30	30
24007	29605	Lindestraat	30 km/u wegen	139096,84	374975,79	30,00	Intensiteit	0,75	Elementenverharding in keperverband	30	30	30
24009	29830	Kruisstraat	30 km/u wegen	139536,71	374692,06	32,00	Intensiteit	0,75	Elementenverharding in keperverband	30	30	30
24054	10469614	Korenbocht	30 km/u wegen	139355,20	374675,49	32,00	Intensiteit	0,75	Elementenverharding in keperverband	30	30	30
24066	28969	Randweg Oost	30 km/u wegen	140405,72	374695,41	30,83	Intensiteit	0,75	Referentiewegdek	30	30	30
24079	29806	Lensheuvel	30 km/u wegen	139107,42	374639,54	30,00	Intensiteit	0,75	Elementenverharding in keperverband	30	30	30
24090	29352	Schoolstraat	30 km/u wegen	139163,62	374791,92	30,00	Intensiteit	0,75	Referentiewegdek	30	30	30
24097	29578	Hondsbos	30 km/u wegen	138954,11	375580,98	29,00	Intensiteit	0,75	Elementenverharding in keperverband	30	30	30
24116	10469623	Molenstraat	30 km/u wegen	139643,45	374790,29	32,00	Intensiteit	0,75	Elementenverharding in keperverband	30	30	30
24138	28933	Denestraat	30 km/u wegen	140221,01	374720,04	31,00	Intensiteit	0,75	Elementenverharding in keperverband	30	30	30
24149	29579	Dooleg	30 km/u wegen	138942,70	375319,97	29,18	Intensiteit	0,75	Elementenverharding in keperverband	30	30	30
24158	29490	Hamelendijk	30 km/u wegen	140437,09	374682,61	30,97	Intensiteit	0,75	Referentiewegdek	30	30	30
24161	29819	Korenbocht	30 km/u wegen	139399,36	374617,92	32,00	Intensiteit	0,75	Elementenverharding in keperverband	30	30	30
24170	29051	Julianaplein	30 km/u wegen	139794,46	374763,68	32,52	Intensiteit	0,75	Elementenverharding in keperverband	30	30	30
24197	10469676	Bakkerstraat	30 km/u wegen	139577,51	374803,98	32,00	Intensiteit	0,75	Elementenverharding in keperverband	30	30	30
24198	10469683	Molenstraat	30 km/u wegen	139642,51	374795,69	32,00	Intensiteit	0,75	Elementenverharding in keperverband	30	30	30
24208	10469677	Bakkerstraat	30 km/u wegen	139581,72	374790,23	32,00	Intensiteit	0,75	Elementenverharding in keperverband	30	30	30
24217	29369	Schoolstraat	30 km/u wegen	139126,59	374896,98	30,00	Intensiteit	0,75	Elementenverharding in keperverband	30	30	30
24229	29663	De Lend	30 km/u wegen	139126,45	374896,96	30,00	Intensiteit	0,75	Elementenverharding in keperverband	30	30	30
24271	29798	Korenbocht	30 km/u wegen	139350,28	374681,41	32,00	Intensiteit	0,75	Elementenverharding in keperverband	30	30	30
24275	29831	Kruisstraat	30 km/u wegen	139453,04	374729,49	32,00	Intensiteit	0,75	Elementenverharding in keperverband	30	30	30
24277	29350	Schoolstraat	30 km/u wegen	139191,46	374709,26	30,72	Intensiteit	0,75	Referentiewegdek	30	30	30
24278	29846	Bakkerstraat	30 km/u wegen	139580,44	374804,65	32,00	Intensiteit	0,75	Elementenverharding in keperverband	30	30	30
24279	29154	Molenstraat	30 km/u wegen	139643,45	374790,29	32,00	Intensiteit	0,75	Elementenverharding in keperverband	30	30	30
24290	10469638	Kerkstraat	30 km/u wegen	139445,06	374836,65	32,00	Intensiteit	0,75	Elementenverharding in keperverband	30	30	30
24300	29667	Markt	30 km/u wegen	139163,77	374792,04	30,00	Intensiteit	0,75	Elementenverharding in keperverband	30	30	30
24311	29189	Marialaan	30 km/u wegen	139949,09	374696,30	32,44	Intensiteit	0,75	Elementenverharding in keperverband	30	30	30
24317	10469626	Bakkerstraat	30 km/u wegen	139546,92	374892,43	32,00	Intensiteit	0,75	Elementenverharding in keperverband	30	30	30
24324	10469682	Molenstraat	30 km/u wegen	139640,03	374798,69	32,00	Intensiteit	0,75	Elementenverharding in keperverband	30	30	30
24342	29854	Kerkstraat	30 km/u wegen	139481,20	374786,71	32,00	Intensiteit	0,75	Elementenverharding in keperverband	30	30	30
24353	29964	De Hoeven	30 km/u wegen	140436,10	374695,42	30,87	Intensiteit	0,75	Referentiewegdek	30	30	30
24356	29609	Hoogakker	30 km/u wegen	139029,11	375106,24	29,83	Intensiteit	0,75	Elementenverharding in keperverband	30	30	30
24357	10469661	Korenbocht	30 km/u wegen	139346,29	374695,78	32,00	Intensiteit	0,75	Elementenverharding in keperverband	30	30	30
24359	29953	Molenstraat	30 km/u wegen	139639,49	374795,40	32,00	Intensiteit	0,75	Elementenverharding in keperverband	30	30	30
24378	29963	Randweg Oost	30 km/u wegen	140420,93	374705,12	30,81	Intensiteit	0,75	Referentiewegdek	30	30	30
24382	10469659	Kerkplein	30 km/u wegen	139339,28	374709,15	31,72	Intensiteit	0,75	Elementenverharding in keperverband	30	30	30
24438	10469608	Kerkplein	30 km/u wegen	139312,43	374776,37	31,77	Intensiteit	0,75	Elementenverharding in keperverband	30	30	30

Saneringsprogramma 'Reusel-Centrum'

Model: Nieuwe situatie centrum totaal (2030)

Groep: (hoofdgroep)

Lijst van Wegen, voor rekenmethode Wegverkeerslawaaï - RMG-2012, wegverkeer

ItemID	V(ZV(D))	Totaal aantal	%Int(D)	%Int(A)	%Int(N)	%LV(D)	%LV(A)	%LV(N)	%MV(D)	%MV(A)	%MV(N)	%ZV(D)	%ZV(A)	%ZV(N)
23904	30	668,20	6,69	3,37	0,78	95,59	97,51	94,84	3,24	2,00	4,21	1,16	0,49	0,96
23918	30	3773,76	6,69	3,37	0,78	96,04	97,77	95,36	2,92	1,80	3,79	1,05	0,43	0,85
23920	30	1006,72	6,69	3,37	0,78	95,93	97,70	95,18	3,00	1,86	3,93	1,07	0,44	0,89
23925	30	6140,48	6,71	3,29	0,79	90,22	94,35	88,66	7,20	4,56	9,27	2,58	1,09	2,08
23961	30	850,12	6,68	3,42	0,78	99,75	99,86	99,70	0,18	0,10	0,30	0,07	0,03	--
23975	30	3065,08	6,69	3,37	0,78	95,54	97,49	94,79	3,28	2,03	4,25	1,18	0,48	0,96
23979	30	441,04	6,70	3,33	0,79	92,66	95,77	91,64	5,41	3,41	6,92	1,93	0,82	1,44
24001	30	468,56	6,70	3,33	0,79	93,21	96,09	92,14	5,00	3,14	6,50	1,78	0,77	1,36
24002	30	668,20	6,69	3,37	0,78	95,59	97,51	94,84	3,24	2,00	4,21	1,16	0,49	0,96
24005	30	315,72	6,68	3,42	0,78	99,24	99,54	99,18	0,57	0,37	0,82	0,19	0,09	--
24007	30	751,56	6,68	3,39	0,78	97,37	98,55	96,93	1,93	1,18	2,56	0,70	0,27	0,51
24009	30	1172,52	6,68	3,42	0,78	99,53	99,75	99,45	0,34	0,20	0,44	0,13	0,05	0,11
24054	30	665,48	6,69	3,35	0,78	94,59	96,95	93,68	3,97	2,47	5,17	1,44	0,58	1,15
24066	30	6462,08	6,72	3,23	0,80	85,83	91,64	83,67	10,44	6,74	13,34	3,74	1,62	3,00
24079	30	623,12	6,67	3,43	0,78	100,00	100,00	100,00	--	--	--	--	--	--
24090	30	6844,92	6,70	3,32	0,79	92,44	95,68	91,20	5,56	3,48	7,19	1,99	0,84	1,61
24097	30	134,04	6,68	3,42	0,78	99,44	99,78	99,04	0,45	0,22	0,96	0,11	--	--
24116	30	260,20	6,69	3,37	0,78	95,92	97,72	95,10	2,99	1,82	3,92	1,09	0,46	0,98
24138	30	99,72	6,68	3,42	0,77	99,85	100,00	100,00	0,15	--	--	--	--	--
24149	30	468,08	6,70	3,33	0,79	93,21	96,09	92,12	5,01	3,14	6,52	1,79	0,77	1,36
24158	30	2881,20	6,70	3,33	0,79	92,93	95,97	91,76	5,20	3,25	6,74	1,87	0,78	1,50
24161	30	1169,40	6,69	3,34	0,79	93,96	96,57	92,93	4,45	2,76	5,77	1,60	0,66	1,31
24170	30	441,04	6,70	3,33	0,79	92,66	95,77	91,64	5,41	3,41	6,92	1,93	0,82	1,44
24197	30	331,80	6,68	3,41	0,78	98,83	99,38	98,45	0,86	0,53	1,16	0,32	0,09	0,39
24198	30	260,20	6,69	3,37	0,78	95,92	97,72	95,10	2,99	1,82	3,92	1,09	0,46	0,98
24208	30	167,40	6,68	3,41	0,78	98,66	99,12	98,46	0,98	0,70	1,54	0,36	0,18	--
24217	30	6375,36	6,71	3,30	0,79	90,58	94,57	89,07	6,93	4,38	8,93	2,48	1,05	2,00
24229	30	278,00	6,69	3,34	0,79	93,87	96,56	92,69	4,51	2,80	5,94	1,61	0,65	1,37
24271	30	503,92	6,70	3,33	0,79	93,13	96,07	91,94	5,07	3,16	6,55	1,81	0,77	1,51
24275	30	850,12	6,68	3,42	0,78	99,75	99,86	99,70	0,18	0,10	0,30	0,07	0,03	--
24277	30	6844,92	6,70	3,32	0,79	92,44	95,68	91,20	5,56	3,48	7,19	1,99	0,84	1,61
24278	30	167,40	6,68	3,41	0,78	98,66	99,12	98,46	0,98	0,70	1,54	0,36	0,18	--
24279	30	458,92	6,69	3,37	0,78	96,25	97,93	95,54	2,77	1,68	3,62	0,98	0,39	0,84
24290	30	509,04	6,68	3,40	0,78	98,35	99,08	98,23	1,21	0,75	1,52	0,44	0,17	0,25
24300	30	309,92	6,70	3,31	0,79	91,86	95,33	90,61	5,97	3,80	7,76	2,17	0,88	1,63
24311	30	3002,84	6,69	3,36	0,78	95,42	97,42	94,64	3,37	2,08	4,38	1,21	0,50	0,98
24317	30	331,80	6,68	3,41	0,78	98,83	99,38	98,45	0,86	0,53	1,16	0,32	0,09	0,39
24324	30	198,88	6,69	3,38	0,78	96,62	98,21	96,13	2,48	1,49	3,23	0,90	0,30	0,65
24342	30	379,16	6,68	3,40	0,78	98,14	98,91	97,97	1,38	0,85	1,69	0,47	0,23	0,34
24353	30	10998,72	6,71	3,30	0,79	90,94	94,78	89,46	6,67	4,21	8,61	2,39	1,01	1,93
24356	30	239,24	6,68	3,39	0,78	97,19	98,52	96,79	2,06	1,23	2,67	0,75	0,25	0,53
24357	30	503,92	6,70	3,33	0,79	93,13	96,07	91,94	5,07	3,16	6,55	1,81	0,77	1,51
24359	30	198,88	6,69	3,38	0,78	96,62	98,21	96,13	2,48	1,49	3,23	0,90	0,30	0,65
24378	30	11333,96	6,71	3,30	0,79	90,46	94,50	88,93	7,02	4,44	9,04	2,52	1,07	2,03
24382	30	716,44	6,71	3,30	0,79	90,90	94,76	89,42	6,70	4,23	8,64	2,39	1,01	1,94
24438	30	716,44	6,71	3,30	0,79	90,90	94,76	89,42	6,70	4,23	8,64	2,39	1,01	1,94

Saneringsprogramma 'Reusel-Centrum'

Invoergegevens wegen (na maatregelen)

Model: Nieuwe situatie centrum totaal (2030)

Groep: (hoofdgroep)

Lijst van Wegen, voor rekenmethode Wegverkeerslawaaï - RMG-2012, wegverkeer

ItemID	Naam	Omschr.	Groep	X-1	Y-1	M-1	Type	Hbron	Wegdek	V(MR(D))	V(LV(D))	V(MV(D))
24440	10469660	Korenbocht	30 km/u wegen	139353,11	374682,40	32,00	Intensiteit	0,75	Elementenverharding in keperverband	30	30	30
24441	29491	Hamelendijk	30 km/u wegen	140424,37	374671,02	31,00	Intensiteit	0,75	Referentiewegdek	30	30	30
24448	28968	De Hoeven	30 km/u wegen	140405,91	374680,61	30,95	Intensiteit	0,75	Referentiewegdek	30	30	30
24449	10469669	Kerkstraat	30 km/u wegen	139479,12	374784,45	32,00	Intensiteit	0,75	Elementenverharding in keperverband	30	30	30
24452	10469668	Kerkstraat	30 km/u wegen	139486,66	374770,02	32,00	Intensiteit	0,75	Elementenverharding in keperverband	30	30	30
24458	29369	Schoolstraat	30 km/u wegen	139123,06	374906,60	30,00	Intensiteit	0,75	Referentiewegdek	30	30	30
24459	29370	Schoolstraat	30 km/u wegen	139129,73	374887,59	30,00	Intensiteit	0,75	Referentiewegdek	30	30	30

Saneringsprogramma 'Reusel-Centrum'

Invoergegevens wegen (na maatregelen)

Model: Nieuwe situatie centrum totaal (2030)

Groep: (hoofdgroep)

Lijst van Wegen, voor rekenmethode Wegverkeerslawaai - RMG-2012, wegverkeer

ItemID	V(ZV(D))	Totaal aantal	%Int(D)	%Int(A)	%Int(N)	%LV(D)	%LV(A)	%LV(N)	%MV(D)	%MV(A)	%MV(N)	%ZV(D)	%ZV(A)	%ZV(N)
24440	30	665,48	6,69	3,35	0,78	94,59	96,95	93,68	3,97	2,47	5,17	1,44	0,58	1,15
24441	30	12731,76	6,70	3,31	0,79	91,29	94,99	89,87	6,41	4,04	8,27	2,30	0,97	1,86
24448	30	11573,80	6,71	3,30	0,79	90,69	94,63	89,18	6,86	4,33	8,84	2,46	1,04	1,99
24449	30	509,04	6,68	3,40	0,78	98,35	99,08	98,23	1,21	0,75	1,52	0,44	0,17	0,25
24452	30	379,16	6,68	3,40	0,78	98,14	98,91	97,97	1,38	0,85	1,69	0,47	0,23	0,34
24458	30	6375,36	6,71	3,30	0,79	90,58	94,57	89,07	6,93	4,38	8,93	2,48	1,05	2,00
24459	30	6226,16	6,71	3,30	0,79	90,54	94,54	89,03	6,96	4,40	8,96	2,49	1,06	2,01

Bijlage 3 Rekenresultaten

Reusel Centrum'
Zonder maatregelen
Peiljaar 2031

			excl. aftrek	hoogste waarde per woning	afgerond (excl. aftrek)		afgerond incl. aftrek		Cumulatief (excl. aftrek) Lden
Naam	Omschrijving	Hoogte	Lden					Maatgevende weg	Lden
017_A	Wilhelminalaan 21	1,5	62,06					Wilhelminalaan	64,45
017_B	Wilhelminalaan 21	4,5	62,08	62,08	62		57	Wilhelminalaan	64,46
018_A	Wilhelminalaan 23	1,5	62,05					Wilhelminalaan	64,44
018_B	Wilhelminalaan 23	4,5	62,09	62,09	62	5	57	Wilhelminalaan	64,47
021_B	Wilhelminalaan 25	4,5	62,09	62,09	62	5	57	Wilhelminalaan	64,48
022_A	Wilhelminalaan 27	1,5	61,99	61,99	62	5	57	Wilhelminalaan	64,38
022_B	Wilhelminalaan 27	4,5	61,99	61,99	62	5	57	Wilhelminalaan	64,37
023_A	Wilhelminalaan 29	1,5	61,94	61,94	62	5	57	Wilhelminalaan	64,34
023_B	Wilhelminalaan 29	4,5	61,93					Wilhelminalaan	64,32
023_C	Wilhelminalaan 29	7,5	61,43					Wilhelminalaan	63,82
024_A	Wilhelminalaan 31	1,5	62,02					Wilhelminalaan	64,4
024_B	Wilhelminalaan 31	4,5	62,03	62,03	62	5	57	Wilhelminalaan	64,4
025_A	Wilhelminalaan 33	1,5	61,93					Wilhelminalaan	64,32
025_B	Wilhelminalaan 33	4,5	61,96	61,96	62	5	57	Wilhelminalaan	64,33
025_C	Wilhelminalaan 33	7,5	61,49					Wilhelminalaan	63,86
026_A	Wilhelminalaan 33A (verbouw)	1,5	61,81					Wilhelminalaan	64,21
026_B	Wilhelminalaan 33A (verbouw)	4,5	61,86	61,86	62	5	57	Wilhelminalaan	64,24
026_C	Wilhelminalaan 33A (verbouw)	7,5	61,41					Wilhelminalaan	63,79
027_A	Wilhelminalaan 41	1,5	60,36					Wilhelminalaan	62,72
027_B	Wilhelminalaan 41	4,5	60,83	60,83	61	5	56	Wilhelminalaan	63,12
027_C	Wilhelminalaan 41	7,5	60,69					Wilhelminalaan	62,98
028_A	Wilhelminalaan 43	1,5	60,61					Wilhelminalaan	62,94
028_B	Wilhelminalaan 43	4,5	61,06	61,06	61	5	56	Wilhelminalaan	63,32
028_C	Wilhelminalaan 43	7,5	60,88					Wilhelminalaan	63,15
029_A	Wilhelminalaan 55	1,5	67,43	67,43	67	5	62	Wilhelminalaan	67,43
029_B	Wilhelminalaan 55	4,5	67,35					Wilhelminalaan	67,35
029_C	Wilhelminalaan 55	7,5	66,74					Wilhelminalaan	66,74
030_B	Wilhelminalaan 59A	4,5	67,48	67,48	67	5	62	Wilhelminalaan	67,48
030_C	Wilhelminalaan 59A	7,5	66,86					Wilhelminalaan	66,86
031_A	Wilhelminalaan 63	1,5	67,26	67,26	67	5	62	Wilhelminalaan	67,26
031_B	Wilhelminalaan 63	4,5	67,18					Wilhelminalaan	67,18
034_A	Wilhelminalaan 77	1,5	68,05	68,05	68	5	63	Wilhelminalaan	68,05
034_B	Wilhelminalaan 77	4,5	67,8					Wilhelminalaan	67,8
035_A	Wilhelminalaan 79	1,5	68,01	68,01	68	5	63	Wilhelminalaan	68,01
035_B	Wilhelminalaan 79	4,5	67,77					Wilhelminalaan	67,77
036_A	Wilhelminalaan 79A	1,5	67,97	67,97	68	5	63	Wilhelminalaan	67,97
036_B	Wilhelminalaan 79A	4,5	67,76					Wilhelminalaan	67,76
037_A	Wilhelminalaan 81	1,5	67,96	67,96	68	5	63	Wilhelminalaan	67,96
037_B	Wilhelminalaan 81	4,5	67,73					Wilhelminalaan	67,73
039_A	Wilhelminalaan 10	1,5	61,12					Wilhelminalaan	63,49
039_B	Wilhelminalaan 10	4,5	61,2	61,2	61	5	56	Wilhelminalaan	63,57
040_A	Wilhelminalaan 12	1,5	60,84					Wilhelminalaan	63,23
040_B	Wilhelminalaan 12	4,5	60,99	60,99	61	5	56	Wilhelminalaan	63,37
040_C	Wilhelminalaan 12	7,5	60,68					Wilhelminalaan	63,05
041_A	Wilhelminalaan 14	1,5	61,61					Wilhelminalaan	63,98
041_B	Wilhelminalaan 14	4,5	61,74	61,74	62	5	57	Wilhelminalaan	64,11
041_C	Wilhelminalaan 14	7,5	61,34					Wilhelminalaan	63,7
042_B	Wilhelminalaan 16	4,5	62,23	62,23	62	5	57	Wilhelminalaan	64,6
042_C	Wilhelminalaan 16	7,5	61,82					Wilhelminalaan	64,18
043_A	Wilhelminalaan 18	1,5	60,89					Wilhelminalaan	63,29
043_B	Wilhelminalaan 18	4,5	61,22	61,22	61	5	56	Wilhelminalaan	63,61
044_A	Wilhelminalaan 20	1,5	62,31					Wilhelminalaan	64,72
044_B	Wilhelminalaan 20	4,5	62,33	62,33	62	5	57	Wilhelminalaan	64,72
045_B	Wilhelminalaan 22	4,5	61,5	61,5	62	5	57	Wilhelminalaan	63,89
046_B	Wilhelminalaan 46	4,5	65,84	65,84	66	5	61	Wilhelminalaan	65,84
046_C	Wilhelminalaan 46	7,5	65,46					Wilhelminalaan	65,46
047_B	Wilhelminalaan 54	4,5	66,57	66,57	67	5	62	Wilhelminalaan	66,57
048_A	Wilhelminalaan 58	1,5	66,57	66,57	67	5	62	Wilhelminalaan	66,57
048_B	Wilhelminalaan 58	4,5	66,56					Wilhelminalaan	66,56
049_A	Wilhelminalaan 60	1,5	66,4					Wilhelminalaan	66,39
049_B	Wilhelminalaan 60	4,5	66,43	66,43	66	5	61	Wilhelminalaan	66,43
050_A	Wilhelminalaan 62	1,5	66,46					Wilhelminalaan	66,46
050_B	Wilhelminalaan 62	4,5	66,48	66,48	66	5	61	Wilhelminalaan	66,48
051_B	Wilhelminalaan 64	4,5	66,48	66,48	66	5	61	Wilhelminalaan	66,48
052_B	Molenstraat 1	4,5	66,6	66,6	67	5	62	Wilhelminalaan	66,6
053_B	Wilhelminalaan 68	4,5	66,67	66,67	67	5	62	Wilhelminalaan	66,67
054_A	Wilhelminalaan 74	1,5	66,87	66,87	67	5	62	Wilhelminalaan	66,87
054_B	Wilhelminalaan 74	4,5	66,84					Wilhelminalaan	66,84
055_A	Wilhelminalaan 76	1,5	67,01	67,01	67	5	62	Wilhelminalaan	67,02
055_B	Wilhelminalaan 76	4,5	66,96					Wilhelminalaan	66,95
056_A	Wilhelminalaan 124	1,5	64,84					Wilhelminalaan	64,84
056_B	Wilhelminalaan 124	4,5	65,09	65,09	65	5	60	Wilhelminalaan	65,1
060_A	Schoolstraat 35	1,5	53,28					Zeegstraat	53,29
060_B	Schoolstraat 35	4,5	54,86					Zeegstraat	54,88
060_C	Schoolstraat 35	7,5	55,53	55,53	56	5	51	Zeegstraat	55,56
061_A	Schoolstraat 37	1,5	54,89					Zeegstraat	54,9
061_B	Schoolstraat 37	4,5	56,19					Zeegstraat	56,2
061_C	Schoolstraat 37	7,5	56,6	56,6	57	5	52	Zeegstraat	56,63
062_A	Schoolstraat 30	1,5	51,62					Zeegstraat	51,64
062_B	Schoolstraat 30	4,5	53,23					Zeegstraat	53,26

			excl. aftrek	hoogste waarde per woning	afgerond (excl. aftrek)	aftrek	afgerond incl. aftrek		Cumulatief (excl. aftrek) Lden
Naam	Omschrijving	Hoogte	Lden					Maatgevende weg	Lden
062_C	Schoolstraat 30	7,5	54,03	54,03	54	5	49	Zeegstraat	54,1
063_A	Voort 2	1,5	62,78					Zeegstraat	62,78
063_B	Voort 2	4,5	63,01	63,01	63	5	58	Zeegstraat	63,01
064_A	Zeegstraat 3A	1,5	63,04					Zeegstraat	63,04
064_B	Zeegstraat 3A	4,5	63,43	63,43	63	5	58	Zeegstraat	63,44
064_C	Zeegstraat 3A	7,5	63,24					Zeegstraat	63,24
065_A	Zeegstraat 33	1,5	62,17					Zeegstraat	62,17
065_B	Zeegstraat 33	4,5	62,61	62,61	63	5	58	Zeegstraat	62,61
066_A	Zeegstraat 37	1,5	63,63					Zeegstraat	63,63
066_B	Zeegstraat 37	4,5	63,77	63,77	64	5	59	Zeegstraat	63,77
067_A	Zeegstraat 39	1,5	64,13					Zeegstraat	64,13
067_B	Zeegstraat 39	4,5	64,17	64,17	64	5	59	Zeegstraat	64,17
068_A	Zeegstraat 2	1,5	62,37					Zeegstraat	62,37
068_B	Zeegstraat 2	4,5	62,72	62,72	63	5	58	Zeegstraat	62,73
068_C	Zeegstraat 2	7,5	62,46					Zeegstraat	62,47
069_A	Zeegstraat 4	1,5	63,18					Zeegstraat	63,18
069_B	Zeegstraat 4	4,5	63,46	63,46	63	5	58	Zeegstraat	63,46
069_C	Zeegstraat 4	7,5	63,18					Zeegstraat	63,19
070_A	Zeegstraat 22	1,5	62,06					Zeegstraat	62,06
070_B	Zeegstraat 22	4,5	62,42	62,42	62	5	57	Zeegstraat	62,42
070_C	Zeegstraat 22	7,5	62,28					Zeegstraat	62,28
071_A	Zeegstraat 54	1,5	65,34	65,34	65	5	60	Zeegstraat	65,35
071_B	Zeegstraat 54	4,5	65,05					Zeegstraat	65,05
072_A	Zeegstraat 56	1,5	64,42	64,42	64	5	59	Zeegstraat	64,42
072_B	Zeegstraat 56	4,5	64,3					Zeegstraat	64,3
073_A	Zeegstraat 58	1,5	64,14	64,14	64	5	59	Zeegstraat	64,14
073_B	Zeegstraat 58	4,5	64,1					Zeegstraat	64,1
074_A	Zeegstraat 60	1,5	63,66					Zeegstraat	63,66
074_B	Zeegstraat 60	4,5	63,81	63,81	64	5	59	Zeegstraat	63,81
075_A	Zeegstraat 62	1,5	63,23					Zeegstraat	63,23
075_B	Zeegstraat 62	4,5	63,42	63,42	63	5	58	Zeegstraat	63,42
076_A	Zeegstraat 64	1,5	60,75					Zeegstraat	60,75
076_B	Zeegstraat 64	4,5	61,27	61,27	61	5	56	Zeegstraat	61,27
103_A	Lindestraat 1	1,5	61,59					Zeegstraat	61,59
103_B	Lindestraat 1	4,5	61,94	61,94	62	5	57	Zeegstraat	61,95
104_A	Wilhelminalaan 8	1,5	61,06					Wilhelminalaan	63,43
104_B	Wilhelminalaan 8	4,5	61,17	61,17	61	5	56	Wilhelminalaan	63,52
105_B	Wilhelminalaan 35A (verbouw)	4,5	61,67	61,67	62	5	57	Wilhelminalaan	64,04
105_C	Wilhelminalaan 35A (verbouw)	7,5	61,25					Wilhelminalaan	63,63
106_B	Wilhelminalaan 48A (verbouw)	4,5	65,97	65,97	66	5	61	Wilhelminalaan	65,97
106_C	Wilhelminalaan 48A (verbouw)	7,5	65,53					Wilhelminalaan	65,53
107_B	Wilhelminalaan 50 (verbouw)	4,5	66,4	66,4	66	5	61	Wilhelminalaan	66,4
107_C	Wilhelminalaan 50 (verbouw)	7,5	65,91					Wilhelminalaan	65,91

Saneringsprogramma 'Reusel Centrum'

Rekenresultaten Wilhelminalaan centrum

Rapport: Resultatentabel
 Model: autonome situatie centrum (2030)
 LAeq totaalresultaten voor toetspunten
 Groep: Wilhelminalaan centrum
 Groepsreductie: Nee

Naam Toetspunt	Omschrijving	Hoogte	Dag	Avond	Nacht	Lden
017_A	Wilhelminalaan 21	1,50	40,52	37,24	31,25	41,10
017_B	Wilhelminalaan 21	4,50	39,81	36,52	30,54	40,38
018_A	Wilhelminalaan 23	1,50	40,75	37,47	31,48	41,33
018_B	Wilhelminalaan 23	4,50	40,62	37,33	31,36	41,20
021_B	Wilhelminalaan 25	4,50	41,05	37,76	31,77	41,62
022_A	Wilhelminalaan 27	1,50	41,90	38,62	32,63	42,48
022_B	Wilhelminalaan 27	4,50	41,46	38,17	32,19	42,03
023_A	Wilhelminalaan 29	1,50	43,14	39,87	33,87	43,72
023_B	Wilhelminalaan 29	4,50	42,58	39,30	33,31	43,16
023_C	Wilhelminalaan 29	7,50	43,07	39,81	33,80	43,65
024_A	Wilhelminalaan 31	1,50	42,31	39,04	33,04	42,89
024_B	Wilhelminalaan 31	4,50	41,96	38,69	32,69	42,54
025_A	Wilhelminalaan 33	1,50	42,88	39,62	33,61	43,46
025_B	Wilhelminalaan 33	4,50	42,47	39,20	33,20	43,05
025_C	Wilhelminalaan 33	7,50	43,00	39,74	33,73	43,58
026_A	Wilhelminalaan 33A (verbouw)	1,50	43,17	39,91	33,90	43,75
026_B	Wilhelminalaan 33A (verbouw)	4,50	42,79	39,51	33,52	43,37
026_C	Wilhelminalaan 33A (verbouw)	7,50	43,33	40,06	34,06	43,91
027_A	Wilhelminalaan 41	1,50	47,04	43,77	37,77	47,62
027_B	Wilhelminalaan 41	4,50	47,95	44,67	38,69	48,53
027_C	Wilhelminalaan 41	7,50	48,95	45,66	39,68	49,52
028_A	Wilhelminalaan 43	1,50	47,47	44,19	38,20	48,05
028_B	Wilhelminalaan 43	4,50	48,57	45,28	39,30	49,14
028_C	Wilhelminalaan 43	7,50	49,58	46,30	40,32	50,16
029_A	Wilhelminalaan 55	1,50	66,84	63,61	57,57	67,43
029_B	Wilhelminalaan 55	4,50	66,77	63,53	57,49	67,35
029_C	Wilhelminalaan 55	7,50	66,16	62,92	56,88	66,74
030_B	Wilhelminalaan 59A	4,50	66,89	63,66	57,62	67,48
030_C	Wilhelminalaan 59A	7,50	66,28	63,04	57,00	66,86
031_A	Wilhelminalaan 63	1,50	66,68	63,45	57,40	67,26
031_B	Wilhelminalaan 63	4,50	66,60	63,37	57,32	67,18
034_A	Wilhelminalaan 77	1,50	67,47	64,22	58,19	68,05
034_B	Wilhelminalaan 77	4,50	67,22	63,96	57,94	67,80
035_A	Wilhelminalaan 79	1,50	67,43	64,18	58,15	68,01
035_B	Wilhelminalaan 79	4,50	67,20	63,94	57,91	67,77
036_A	Wilhelminalaan 79A	1,50	67,40	64,14	58,11	67,97
036_B	Wilhelminalaan 79A	4,50	67,18	63,92	57,90	67,76
037_A	Wilhelminalaan 81	1,50	67,38	64,13	58,10	67,96
037_B	Wilhelminalaan 81	4,50	67,15	63,90	57,88	67,73
039_A	Wilhelminalaan 10	1,50	35,07	31,81	25,79	35,65
039_B	Wilhelminalaan 10	4,50	34,96	31,69	25,68	35,54
040_A	Wilhelminalaan 12	1,50	37,20	33,95	27,92	37,78
040_B	Wilhelminalaan 12	4,50	37,10	33,82	27,82	37,67
040_C	Wilhelminalaan 12	7,50	34,97	31,70	25,70	35,55
041_A	Wilhelminalaan 14	1,50	37,11	33,86	27,84	37,69
041_B	Wilhelminalaan 14	4,50	36,79	33,52	27,51	37,37
041_C	Wilhelminalaan 14	7,50	36,36	33,09	27,09	36,94
042_B	Wilhelminalaan 16	4,50	37,31	34,03	28,03	37,88
042_C	Wilhelminalaan 16	7,50	37,58	34,31	28,31	38,16
043_A	Wilhelminalaan 18	1,50	29,64	26,30	20,38	30,21
043_B	Wilhelminalaan 18	4,50	31,24	27,90	21,99	31,81
044_A	Wilhelminalaan 20	1,50	42,40	39,16	33,12	42,98
044_B	Wilhelminalaan 20	4,50	41,97	38,71	32,70	42,55
045_B	Wilhelminalaan 22	4,50	42,25	38,99	32,98	42,83
046_B	Wilhelminalaan 46	4,50	65,26	62,03	55,98	65,84
046_C	Wilhelminalaan 46	7,50	64,88	61,64	55,60	65,46
047_B	Wilhelminalaan 54	4,50	65,99	62,76	56,71	66,57
048_A	Wilhelminalaan 58	1,50	65,99	62,75	56,71	66,57
048_B	Wilhelminalaan 58	4,50	65,98	62,75	56,70	66,56
049_A	Wilhelminalaan 60	1,50	65,81	62,59	56,53	66,40
049_B	Wilhelminalaan 60	4,50	65,85	62,62	56,57	66,43
050_A	Wilhelminalaan 62	1,50	65,88	62,64	56,60	66,46
050_B	Wilhelminalaan 62	4,50	65,90	62,66	56,62	66,48
051_B	Wilhelminalaan 64	4,50	65,90	62,67	56,62	66,48
052_B	Molenstraat 1	4,50	66,02	62,75	56,74	66,60
053_B	Wilhelminalaan 68	4,50	66,09	62,82	56,81	66,67
054_A	Wilhelminalaan 74	1,50	66,29	63,02	57,02	66,87
054_B	Wilhelminalaan 74	4,50	66,26	62,99	56,99	66,84
055_A	Wilhelminalaan 76	1,50	66,44	63,16	57,16	67,01
055_B	Wilhelminalaan 76	4,50	66,38	63,11	57,10	66,96

Alle getoonde dB-waarden zijn A-gewogen

Saneringsprogramma 'Reusel Centrum'

Rekenresultaten Wilhelminalaan centrum

Rapport: Resultatentabel
 Model: autonome situatie centrum (2030)
 LAeq totaalresultaten voor toetspunten
 Groep: Wilhelminalaan centrum
 Groepsreductie: Nee

Naam						
Toetspunt	Omschrijving	Hoogte	Dag	Avond	Nacht	Lden
056_A	Wilhelminalaan 124	1,50	64,26	60,99	54,99	64,84
056_B	Wilhelminalaan 124	4,50	64,51	61,24	55,24	65,09
060_A	Schoolstraat 35	1,50	26,24	22,79	17,02	26,80
060_B	Schoolstraat 35	4,50	27,44	23,99	18,21	27,99
060_C	Schoolstraat 35	7,50	30,33	26,96	21,09	30,90
061_A	Schoolstraat 37	1,50	26,40	22,95	17,17	26,95
061_B	Schoolstraat 37	4,50	29,54	26,14	20,30	30,10
061_C	Schoolstraat 37	7,50	31,05	27,71	21,79	31,62
062_A	Schoolstraat 30	1,50	22,96	19,51	13,73	23,51
062_B	Schoolstraat 30	4,50	24,79	21,35	15,55	25,34
062_C	Schoolstraat 30	7,50	22,19	18,83	12,94	22,76
063_A	Voort 2	1,50	26,84	23,39	17,62	27,40
063_B	Voort 2	4,50	28,66	25,23	19,43	29,22
064_A	Zeegstraat 3A	1,50	23,68	20,19	14,46	24,23
064_B	Zeegstraat 3A	4,50	25,78	22,30	16,56	26,33
064_C	Zeegstraat 3A	7,50	30,00	26,67	20,75	30,57
065_A	Zeegstraat 33	1,50	21,30	17,82	12,08	21,85
065_B	Zeegstraat 33	4,50	22,58	19,10	13,36	23,13
066_A	Zeegstraat 37	1,50	24,42	21,08	15,17	24,99
066_B	Zeegstraat 37	4,50	25,21	21,83	15,97	25,78
067_A	Zeegstraat 39	1,50	24,51	21,16	15,26	25,08
067_B	Zeegstraat 39	4,50	25,44	22,06	16,19	26,00
068_A	Zeegstraat 2	1,50	28,16	24,86	18,90	28,74
068_B	Zeegstraat 2	4,50	27,97	24,65	18,71	28,54
068_C	Zeegstraat 2	7,50	27,80	24,48	18,54	28,37
069_A	Zeegstraat 4	1,50	27,72	24,42	18,46	28,30
069_B	Zeegstraat 4	4,50	27,29	23,99	18,02	27,86
069_C	Zeegstraat 4	7,50	27,10	23,78	17,84	27,67
070_A	Zeegstraat 22	1,50	19,26	15,79	10,04	19,81
070_B	Zeegstraat 22	4,50	19,65	16,19	10,43	20,21
070_C	Zeegstraat 22	7,50	19,93	16,55	10,69	20,50
071_A	Zeegstraat 54	1,50	16,15	12,65	6,95	16,70
071_B	Zeegstraat 54	4,50	18,09	14,68	8,85	18,65
072_A	Zeegstraat 56	1,50	15,03	11,51	5,83	15,58
072_B	Zeegstraat 56	4,50	14,91	11,36	5,71	15,45
073_A	Zeegstraat 58	1,50	18,40	14,91	9,19	18,95
073_B	Zeegstraat 58	4,50	19,44	15,96	10,23	20,00
074_A	Zeegstraat 60	1,50	15,59	12,09	6,38	16,14
074_B	Zeegstraat 60	4,50	16,46	13,02	7,24	17,02
075_A	Zeegstraat 62	1,50	16,20	12,70	6,99	16,75
075_B	Zeegstraat 62	4,50	18,04	14,61	8,81	18,60
076_A	Zeegstraat 64	1,50	18,53	15,00	9,33	19,08
076_B	Zeegstraat 64	4,50	19,66	16,14	10,46	20,21
103_A	Lindestraat 1	1,50	26,40	22,96	17,18	26,96
103_B	Lindestraat 1	4,50	28,63	25,23	19,39	29,19
104_A	Wilhelminalaan 8	1,50	34,58	31,32	25,31	35,16
104_B	Wilhelminalaan 8	4,50	34,59	31,32	25,32	35,17
105_B	Wilhelminalaan 35A (verbouw)	4,50	43,43	40,16	34,16	44,01
105_C	Wilhelminalaan 35A (verbouw)	7,50	44,06	40,79	34,79	44,64
106_B	Wilhelminalaan 48A (verbouw)	4,50	65,38	62,16	56,11	65,97
106_C	Wilhelminalaan 48A (verbouw)	7,50	64,95	61,71	55,67	65,53
107_B	Wilhelminalaan 50 (verbouw)	4,50	65,82	62,58	56,54	66,40
107_C	Wilhelminalaan 50 (verbouw)	7,50	65,32	62,09	56,05	65,91

Alle getoonde dB-waarden zijn A-gewogen

Saneringsprogramma 'Reusel Centrum'

Rekenresultaten Wilhelminalaan richting België

Rapport: Resultatentabel
 Model: autonome situatie centrum (2030)
 LAeq totaalresultaten voor toetspunten
 Groep: Wilhelminalaan richting België
 Groepsreductie: Nee

Naam Toetspunt	Omschrijving	Hoogte	Dag	Avond	Nacht	Lden
017_A	Wilhelminalaan 21	1,50	61,51	58,02	52,29	62,06
017_B	Wilhelminalaan 21	4,50	61,53	58,04	52,31	62,08
018_A	Wilhelminalaan 23	1,50	61,51	58,01	52,28	62,05
018_B	Wilhelminalaan 23	4,50	61,55	58,05	52,32	62,09
021_B	Wilhelminalaan 25	4,50	61,54	58,05	52,32	62,09
022_A	Wilhelminalaan 27	1,50	61,44	57,95	52,21	61,99
022_B	Wilhelminalaan 27	4,50	61,44	57,95	52,21	61,99
023_A	Wilhelminalaan 29	1,50	61,40	57,90	52,17	61,94
023_B	Wilhelminalaan 29	4,50	61,38	57,89	52,16	61,93
023_C	Wilhelminalaan 29	7,50	60,88	57,39	51,66	61,43
024_A	Wilhelminalaan 31	1,50	61,48	57,98	52,25	62,02
024_B	Wilhelminalaan 31	4,50	61,48	57,99	52,25	62,03
025_A	Wilhelminalaan 33	1,50	61,38	57,89	52,15	61,93
025_B	Wilhelminalaan 33	4,50	61,41	57,92	52,18	61,96
025_C	Wilhelminalaan 33	7,50	60,94	57,45	51,71	61,49
026_A	Wilhelminalaan 33A (verbouw)	1,50	61,26	57,78	52,04	61,81
026_B	Wilhelminalaan 33A (verbouw)	4,50	61,31	57,82	52,08	61,86
026_C	Wilhelminalaan 33A (verbouw)	7,50	60,86	57,38	51,63	61,41
027_A	Wilhelminalaan 41	1,50	59,81	56,33	50,58	60,36
027_B	Wilhelminalaan 41	4,50	60,28	56,80	51,05	60,83
027_C	Wilhelminalaan 41	7,50	60,14	56,67	50,91	60,69
028_A	Wilhelminalaan 43	1,50	60,06	56,57	50,83	60,61
028_B	Wilhelminalaan 43	4,50	60,51	57,03	51,28	61,06
028_C	Wilhelminalaan 43	7,50	60,33	56,85	51,10	60,88
029_A	Wilhelminalaan 55	1,50	20,63	17,13	11,67	21,27
029_B	Wilhelminalaan 55	4,50	23,86	20,52	15,06	24,59
029_C	Wilhelminalaan 55	7,50	24,91	21,59	16,13	25,65
030_B	Wilhelminalaan 59A	4,50	22,78	19,42	13,97	23,50
030_C	Wilhelminalaan 59A	7,50	24,04	20,71	15,25	24,78
031_A	Wilhelminalaan 63	1,50	19,38	15,91	10,46	20,04
031_B	Wilhelminalaan 63	4,50	21,99	18,65	13,19	22,72
034_A	Wilhelminalaan 77	1,50	17,84	14,29	8,84	18,46
034_B	Wilhelminalaan 77	4,50	19,08	15,59	10,13	19,73
035_A	Wilhelminalaan 79	1,50	17,97	14,41	8,97	18,58
035_B	Wilhelminalaan 79	4,50	19,30	15,81	10,36	19,95
036_A	Wilhelminalaan 79A	1,50	18,86	15,35	9,87	19,49
036_B	Wilhelminalaan 79A	4,50	20,21	16,77	11,29	20,88
037_A	Wilhelminalaan 81	1,50	19,23	15,69	10,23	19,85
037_B	Wilhelminalaan 81	4,50	21,79	18,39	12,92	22,48
039_A	Wilhelminalaan 10	1,50	60,57	57,08	51,34	61,12
039_B	Wilhelminalaan 10	4,50	60,65	57,17	51,43	61,20
040_A	Wilhelminalaan 12	1,50	60,29	56,81	51,07	60,84
040_B	Wilhelminalaan 12	4,50	60,44	56,96	51,22	60,99
040_C	Wilhelminalaan 12	7,50	60,13	56,64	50,91	60,68
041_A	Wilhelminalaan 14	1,50	61,06	57,57	51,84	61,61
041_B	Wilhelminalaan 14	4,50	61,19	57,70	51,96	61,74
041_C	Wilhelminalaan 14	7,50	60,79	57,29	51,57	61,34
042_B	Wilhelminalaan 16	4,50	61,68	58,18	52,46	62,23
042_C	Wilhelminalaan 16	7,50	61,27	57,77	52,05	61,82
043_A	Wilhelminalaan 18	1,50	60,34	56,86	51,12	60,89
043_B	Wilhelminalaan 18	4,50	60,68	57,18	51,44	61,22
044_A	Wilhelminalaan 20	1,50	61,76	58,27	52,54	62,31
044_B	Wilhelminalaan 20	4,50	61,79	58,29	52,55	62,33
045_B	Wilhelminalaan 22	4,50	60,95	57,46	51,72	61,50
046_B	Wilhelminalaan 46	4,50	24,27	20,95	15,50	25,02
046_C	Wilhelminalaan 46	7,50	24,40	21,11	15,66	25,17
047_B	Wilhelminalaan 54	4,50	24,55	21,23	15,79	25,30
048_A	Wilhelminalaan 58	1,50	21,31	17,83	12,39	21,97
048_B	Wilhelminalaan 58	4,50	23,25	19,88	14,44	23,97
049_A	Wilhelminalaan 60	1,50	21,60	18,10	12,66	22,25
049_B	Wilhelminalaan 60	4,50	23,02	19,62	14,18	23,73
050_A	Wilhelminalaan 62	1,50	21,34	17,86	12,42	22,00
050_B	Wilhelminalaan 62	4,50	23,00	19,61	14,17	23,71
051_B	Wilhelminalaan 64	4,50	23,37	20,01	14,56	24,09
052_B	Molenstraat 1	4,50	23,64	20,38	14,94	24,43
053_B	Wilhelminalaan 68	4,50	23,75	20,47	15,03	24,52
054_A	Wilhelminalaan 74	1,50	19,48	16,13	10,68	20,21
054_B	Wilhelminalaan 74	4,50	22,26	18,99	13,55	23,04
055_A	Wilhelminalaan 76	1,50	19,57	16,19	10,74	20,28
055_B	Wilhelminalaan 76	4,50	22,36	19,08	13,64	23,13

Alle getoonde dB-waarden zijn A-gewogen

Saneringsprogramma 'Reusel Centrum'

Rekenresultaten Wilhelminalaan richting België

Rapport: Resultatentabel
 Model: autonome situatie centrum (2030)
 LAeq totaalresultaten voor toetspunten
 Groep: Wilhelminalaan richting België
 Groepsreductie: Nee

Naam						
Toetspunt	Omschrijving	Hoogte	Dag	Avond	Nacht	Lden
056_A	Wilhelminalaan 124	1,50	10,24	6,73	1,26	10,87
056_B	Wilhelminalaan 124	4,50	13,00	9,61	4,16	13,71
060_A	Schoolstraat 35	1,50	22,77	19,34	13,81	23,42
060_B	Schoolstraat 35	4,50	26,41	23,06	17,40	27,06
060_C	Schoolstraat 35	7,50	30,62	27,32	21,66	31,30
061_A	Schoolstraat 37	1,50	24,67	21,22	15,63	25,29
061_B	Schoolstraat 37	4,50	28,36	24,98	19,32	29,00
061_C	Schoolstraat 37	7,50	29,65	26,27	20,52	30,25
062_A	Schoolstraat 30	1,50	25,29	21,83	16,24	25,91
062_B	Schoolstraat 30	4,50	28,95	25,54	19,89	29,57
062_C	Schoolstraat 30	7,50	35,12	31,78	25,95	35,72
063_A	Voort 2	1,50	23,12	19,73	14,10	23,76
063_B	Voort 2	4,50	26,67	23,34	17,69	27,34
064_A	Zeegstraat 3A	1,50	22,32	18,87	13,31	22,95
064_B	Zeegstraat 3A	4,50	27,43	24,07	18,48	28,10
064_C	Zeegstraat 3A	7,50	32,26	28,95	23,21	32,91
065_A	Zeegstraat 33	1,50	19,56	16,22	10,47	20,19
065_B	Zeegstraat 33	4,50	24,36	21,04	15,31	25,01
066_A	Zeegstraat 37	1,50	23,08	19,80	13,96	23,71
066_B	Zeegstraat 37	4,50	24,51	21,26	15,47	25,17
067_A	Zeegstraat 39	1,50	23,20	19,93	14,12	23,85
067_B	Zeegstraat 39	4,50	24,86	21,67	15,85	25,55
068_A	Zeegstraat 2	1,50	34,15	30,80	24,91	34,72
068_B	Zeegstraat 2	4,50	34,27	30,92	25,07	34,86
068_C	Zeegstraat 2	7,50	34,96	31,67	25,89	35,60
069_A	Zeegstraat 4	1,50	32,67	29,31	23,45	33,25
069_B	Zeegstraat 4	4,50	33,28	29,93	24,11	33,88
069_C	Zeegstraat 4	7,50	34,17	30,89	25,11	34,82
070_A	Zeegstraat 22	1,50	24,59	21,42	15,90	25,40
070_B	Zeegstraat 22	4,50	27,05	23,94	18,34	27,86
070_C	Zeegstraat 22	7,50	29,71	26,51	20,76	30,42
071_A	Zeegstraat 54	1,50	20,80	17,59	12,02	21,57
071_B	Zeegstraat 54	4,50	24,02	20,86	15,26	24,80
072_A	Zeegstraat 56	1,50	20,71	17,52	12,04	21,52
072_B	Zeegstraat 56	4,50	24,23	21,06	15,56	25,05
073_A	Zeegstraat 58	1,50	22,94	19,79	14,33	23,78
073_B	Zeegstraat 58	4,50	24,54	21,41	15,92	25,38
074_A	Zeegstraat 60	1,50	22,17	19,10	13,49	23,00
074_B	Zeegstraat 60	4,50	24,33	21,23	15,62	25,15
075_A	Zeegstraat 62	1,50	22,58	19,49	13,85	23,39
075_B	Zeegstraat 62	4,50	24,49	21,37	15,76	25,29
076_A	Zeegstraat 64	1,50	21,73	18,46	12,75	22,41
076_B	Zeegstraat 64	4,50	23,56	20,34	14,67	24,28
103_A	Lindestraat 1	1,50	26,76	23,41	17,94	27,48
103_B	Lindestraat 1	4,50	28,56	25,19	19,69	29,26
104_A	Wilhelminalaan 8	1,50	60,51	57,03	51,29	61,06
104_B	Wilhelminalaan 8	4,50	60,62	57,13	51,40	61,17
105_B	Wilhelminalaan 35A (verbouw)	4,50	61,12	57,63	51,89	61,67
105_C	Wilhelminalaan 35A (verbouw)	7,50	60,71	57,22	51,47	61,25
106_B	Wilhelminalaan 48A (verbouw)	4,50	19,57	15,96	10,51	20,15
106_C	Wilhelminalaan 48A (verbouw)	7,50	20,62	17,12	11,64	21,25
107_B	Wilhelminalaan 50 (verbouw)	4,50	23,29	19,98	14,53	24,04
107_C	Wilhelminalaan 50 (verbouw)	7,50	24,17	20,91	15,46	24,95

Alle getoonde dB-waarden zijn A-gewogen

Saneringsprogramma 'Reusel Centrum'

Rekenresultaten Schoolstraat/Zeggstraat

Rapport: Resultatentabel
 Model: autonome situatie centrum (2030)
 LAeq totaalresultaten voor toetspunten
 Groep: Zeggstraat
 Groepsreductie: Nee

Naam Toetspunt	Omschrijving	Hoogte	Dag	Avond	Nacht	Lden
017_A	Wilhelminalaan 21	1,50	19,52	15,57	10,39	20,01
017_B	Wilhelminalaan 21	4,50	22,34	18,43	13,21	22,84
018_A	Wilhelminalaan 23	1,50	17,23	13,27	8,11	17,72
018_B	Wilhelminalaan 23	4,50	20,20	16,27	11,07	20,69
021_B	Wilhelminalaan 25	4,50	22,44	18,50	13,31	22,93
022_A	Wilhelminalaan 27	1,50	19,69	15,76	10,57	20,19
022_B	Wilhelminalaan 27	4,50	21,34	17,39	12,22	21,83
023_A	Wilhelminalaan 29	1,50	15,31	11,33	6,20	15,80
023_B	Wilhelminalaan 29	4,50	18,68	14,76	9,55	19,18
023_C	Wilhelminalaan 29	7,50	23,41	19,64	14,23	23,92
024_A	Wilhelminalaan 31	1,50	14,97	11,04	5,84	15,46
024_B	Wilhelminalaan 31	4,50	16,47	12,50	7,35	16,96
025_A	Wilhelminalaan 33	1,50	23,06	19,12	13,94	23,56
025_B	Wilhelminalaan 33	4,50	24,16	20,22	15,03	24,65
025_C	Wilhelminalaan 33	7,50	24,95	21,05	15,82	25,45
026_A	Wilhelminalaan 33A (verbouw)	1,50	22,39	18,48	13,27	22,89
026_B	Wilhelminalaan 33A (verbouw)	4,50	23,54	19,60	14,41	24,03
026_C	Wilhelminalaan 33A (verbouw)	7,50	24,02	20,11	14,88	24,51
027_A	Wilhelminalaan 41	1,50	24,30	20,32	15,19	24,79
027_B	Wilhelminalaan 41	4,50	25,66	21,69	16,54	26,15
027_C	Wilhelminalaan 41	7,50	29,34	25,53	20,18	29,85
028_A	Wilhelminalaan 43	1,50	25,76	21,84	16,63	26,26
028_B	Wilhelminalaan 43	4,50	26,90	23,00	17,76	27,40
028_C	Wilhelminalaan 43	7,50	25,78	21,89	16,64	26,28
029_A	Wilhelminalaan 55	1,50	18,11	14,01	9,03	18,59
029_B	Wilhelminalaan 55	4,50	21,29	17,21	12,19	21,77
029_C	Wilhelminalaan 55	7,50	24,43	20,47	15,31	24,92
030_B	Wilhelminalaan 59A	4,50	21,85	17,81	12,75	22,33
030_C	Wilhelminalaan 59A	7,50	24,25	20,30	15,13	24,74
031_A	Wilhelminalaan 63	1,50	21,02	16,99	11,91	21,50
031_B	Wilhelminalaan 63	4,50	23,37	19,36	14,26	23,86
034_A	Wilhelminalaan 77	1,50	19,42	15,40	10,32	19,91
034_B	Wilhelminalaan 77	4,50	22,50	18,45	13,40	22,98
035_A	Wilhelminalaan 79	1,50	19,79	15,77	10,68	20,27
035_B	Wilhelminalaan 79	4,50	22,02	18,02	12,92	22,51
036_A	Wilhelminalaan 79A	1,50	19,19	15,18	10,09	19,68
036_B	Wilhelminalaan 79A	4,50	20,47	16,44	11,36	20,95
037_A	Wilhelminalaan 81	1,50	19,84	15,82	10,74	20,33
037_B	Wilhelminalaan 81	4,50	21,64	17,62	12,54	22,13
039_A	Wilhelminalaan 10	1,50	19,91	15,98	10,78	20,40
039_B	Wilhelminalaan 10	4,50	22,67	18,78	13,53	23,17
040_A	Wilhelminalaan 12	1,50	24,06	20,25	14,89	24,56
040_B	Wilhelminalaan 12	4,50	25,41	21,58	16,25	25,91
040_C	Wilhelminalaan 12	7,50	26,11	22,27	16,95	26,61
041_A	Wilhelminalaan 14	1,50	22,77	18,93	13,62	23,27
041_B	Wilhelminalaan 14	4,50	25,03	21,17	15,88	25,53
041_C	Wilhelminalaan 14	7,50	27,74	23,98	18,57	28,25
042_B	Wilhelminalaan 16	4,50	23,98	20,09	14,84	24,48
042_C	Wilhelminalaan 16	7,50	27,07	23,26	17,91	27,58
043_A	Wilhelminalaan 18	1,50	21,32	17,37	12,20	21,81
043_B	Wilhelminalaan 18	4,50	23,98	20,04	14,84	24,47
044_A	Wilhelminalaan 20	1,50	19,45	15,48	10,34	19,94
044_B	Wilhelminalaan 20	4,50	22,85	18,89	13,74	23,35
045_B	Wilhelminalaan 22	4,50	23,29	19,38	14,17	23,79
046_B	Wilhelminalaan 46	4,50	23,19	19,21	14,07	23,68
046_C	Wilhelminalaan 46	7,50	24,07	20,10	14,95	24,56
047_B	Wilhelminalaan 54	4,50	22,66	18,64	13,56	23,15
048_A	Wilhelminalaan 58	1,50	19,93	15,95	10,82	20,42
048_B	Wilhelminalaan 58	4,50	21,48	17,47	12,37	21,97
049_A	Wilhelminalaan 60	1,50	20,65	16,67	11,55	21,15
049_B	Wilhelminalaan 60	4,50	22,46	18,48	13,35	22,95
050_A	Wilhelminalaan 62	1,50	21,68	17,70	12,57	22,17
050_B	Wilhelminalaan 62	4,50	23,63	19,64	14,51	24,12
051_B	Wilhelminalaan 64	4,50	21,91	17,90	12,80	22,40
052_B	Molenstraat 1	4,50	22,62	18,63	13,51	23,11
053_B	Wilhelminalaan 68	4,50	23,38	19,39	14,27	23,87
054_A	Wilhelminalaan 74	1,50	21,49	17,47	12,38	21,97
054_B	Wilhelminalaan 74	4,50	23,09	19,08	13,98	23,58
055_A	Wilhelminalaan 76	1,50	22,03	18,01	12,93	22,52
055_B	Wilhelminalaan 76	4,50	23,83	19,82	14,73	24,32

Alle getoonde dB-waarden zijn A-gewogen

Rapport: Resultatentabel
 Model: autonome situatie centrum (2030)
 LAeq totaalresultaten voor toetspunten
 Groep: Zeegstraat
 Groepsreductie: Nee

Naam						
Toetspunt	Omschrijving	Hoogte	Dag	Avond	Nacht	Lden
056_A	Wilhelminalaan 124	1,50	19,22	15,23	10,10	19,71
056_B	Wilhelminalaan 124	4,50	21,16	17,18	12,03	21,64
060_A	Schoolstraat 35	1,50	52,74	49,21	43,52	53,28
060_B	Schoolstraat 35	4,50	54,32	50,77	45,10	54,86
060_C	Schoolstraat 35	7,50	54,99	51,45	45,78	55,53
061_A	Schoolstraat 37	1,50	54,35	50,80	45,13	54,89
061_B	Schoolstraat 37	4,50	55,65	52,09	46,43	56,19
061_C	Schoolstraat 37	7,50	56,06	52,50	46,85	56,60
062_A	Schoolstraat 30	1,50	51,08	47,54	41,86	51,62
062_B	Schoolstraat 30	4,50	52,69	49,14	43,48	53,23
062_C	Schoolstraat 30	7,50	53,49	49,94	44,28	54,03
063_A	Voort 2	1,50	62,24	58,70	53,02	62,78
063_B	Voort 2	4,50	62,47	58,92	53,25	63,01
064_A	Zeegstraat 3A	1,50	62,50	58,94	53,28	63,04
064_B	Zeegstraat 3A	4,50	62,89	59,34	53,68	63,43
064_C	Zeegstraat 3A	7,50	62,70	59,14	53,48	63,24
065_A	Zeegstraat 33	1,50	61,64	58,06	52,43	62,17
065_B	Zeegstraat 33	4,50	62,08	58,49	52,87	62,61
066_A	Zeegstraat 37	1,50	63,11	59,39	53,93	63,63
066_B	Zeegstraat 37	4,50	63,26	59,52	54,07	63,77
067_A	Zeegstraat 39	1,50	63,62	59,89	54,44	64,13
067_B	Zeegstraat 39	4,50	63,66	59,92	54,47	64,17
068_A	Zeegstraat 2	1,50	61,83	58,28	52,61	62,37
068_B	Zeegstraat 2	4,50	62,18	58,62	52,96	62,72
068_C	Zeegstraat 2	7,50	61,92	58,37	52,71	62,46
069_A	Zeegstraat 4	1,50	62,64	59,09	53,42	63,18
069_B	Zeegstraat 4	4,50	62,92	59,36	53,70	63,46
069_C	Zeegstraat 4	7,50	62,64	59,09	53,42	63,18
070_A	Zeegstraat 22	1,50	61,53	57,95	52,32	62,06
070_B	Zeegstraat 22	4,50	61,89	58,29	52,68	62,42
070_C	Zeegstraat 22	7,50	61,75	58,16	52,54	62,28
071_A	Zeegstraat 54	1,50	64,83	61,10	55,65	65,34
071_B	Zeegstraat 54	4,50	64,54	60,81	55,36	65,05
072_A	Zeegstraat 56	1,50	63,91	60,18	54,73	64,42
072_B	Zeegstraat 56	4,50	63,79	60,06	54,61	64,30
073_A	Zeegstraat 58	1,50	63,63	59,90	54,45	64,14
073_B	Zeegstraat 58	4,50	63,59	59,86	54,41	64,10
074_A	Zeegstraat 60	1,50	63,15	59,41	53,96	63,66
074_B	Zeegstraat 60	4,50	63,30	59,57	54,12	63,81
075_A	Zeegstraat 62	1,50	62,71	58,99	53,53	63,23
075_B	Zeegstraat 62	4,50	62,91	59,18	53,73	63,42
076_A	Zeegstraat 64	1,50	60,23	56,51	51,05	60,75
076_B	Zeegstraat 64	4,50	60,76	57,03	51,58	61,27
103_A	Lindestraat 1	1,50	61,05	57,51	51,83	61,59
103_B	Lindestraat 1	4,50	61,40	57,86	52,19	61,94
104_A	Wilhelminalaan 8	1,50	20,95	17,08	11,82	21,46
104_B	Wilhelminalaan 8	4,50	23,18	19,30	14,04	23,68
105_B	Wilhelminalaan 35A (verbouw)	4,50	22,47	18,50	13,35	22,96
105_C	Wilhelminalaan 35A (verbouw)	7,50	23,34	19,45	14,19	23,83
106_B	Wilhelminalaan 48A (verbouw)	4,50	23,39	19,40	14,28	23,88
106_C	Wilhelminalaan 48A (verbouw)	7,50	25,12	21,19	16,00	25,62
107_B	Wilhelminalaan 50 (verbouw)	4,50	23,05	19,04	13,94	23,54
107_C	Wilhelminalaan 50 (verbouw)	7,50	25,24	21,31	16,11	25,73

Naam	Omschrijving	Hoogte	Lden dicht asfaltbeton	Lden stille klinkers	verschil
029_A	Wilhelminalaan 55	1,5	62,19	62,33	0,14
029_B	Wilhelminalaan 55	4,5	62,1	62,26	0,16
029_C	Wilhelminalaan 55	7,5	61,49	61,65	0,16
030_B	Wilhelminalaan 59A	4,5	62,22	62,37	0,15
030_C	Wilhelminalaan 59A	7,5	61,6	61,75	0,15
031_A	Wilhelminalaan 63	1,5	62,03	62,16	0,13
031_B	Wilhelminalaan 63	4,5	61,94	62,08	0,14
034_A	Wilhelminalaan 77	1,5	62,72	62,86	0,14
034_B	Wilhelminalaan 77	4,5	62,47	62,62	0,15
035_A	Wilhelminalaan 79	1,5	62,69	62,83	0,14
035_B	Wilhelminalaan 79	4,5	62,45	62,6	0,15
036_A	Wilhelminalaan 79A	1,5	62,67	62,8	0,13
036_B	Wilhelminalaan 79A	4,5	62,47	62,62	0,15
037_A	Wilhelminalaan 81	1,5	62,68	62,81	0,13
037_B	Wilhelminalaan 81	4,5	62,48	62,62	0,14
046_B	Wilhelminalaan 46	4,5	60,52	60,67	0,15
046_C	Wilhelminalaan 46	7,5	60,13	60,29	0,16
047_B	Wilhelminalaan 54	4,5	61,25	61,38	0,13
048_A	Wilhelminalaan 58	1,5	61,27	61,38	0,11
048_B	Wilhelminalaan 58	4,5	61,28	61,4	0,12
049_A	Wilhelminalaan 60	1,5	61,14	61,24	0,1
049_B	Wilhelminalaan 60	4,5	61,17	61,31	0,14
050_A	Wilhelminalaan 62	1,5	61,22	61,33	0,11
050_B	Wilhelminalaan 62	4,5	61,23	61,37	0,14
051_B	Wilhelminalaan 64	4,5	61,22	61,35	0,13
052_B	Molenstraat 1	4,5	61,18	61,34	0,16
053_B	Wilhelminalaan 68	4,5	61,23	61,4	0,17
054_A	Wilhelminalaan 74	1,5	61,38	61,54	0,16
054_B	Wilhelminalaan 74	4,5	61,37	61,55	0,18
055_A	Wilhelminalaan 76	1,5	61,53	61,7	0,17
055_B	Wilhelminalaan 76	4,5	61,5	61,67	0,17
106_B	Wilhelminalaan 48A (verbou	4,5	60,67	60,81	0,14
106_C	Wilhelminalaan 48A (verbou	7,5	60,26	60,4	0,14
107_B	Wilhelminalaan 50 (verbou	4,5	61,07	61,2	0,13
107_C	Wilhelminalaan 50 (verbou	7,5	60,59	60,73	0,14

Geluidbelasting neemt niet af met 2 dB of meer.

Maatregel weegt niet af tegen geluidsreductie.

Conclusie: stille klinkers zijn niet doelmatig ten opzichte van huidige wegdek.

Saneringsprogramma 'Reusel Centrum'

Rekenresultaten Wilhelminalaan met stil wegdek en 30 km/u

Rapport: Resultatentabel
 Model: Nieuwe situatie centrum totaal (2030)
 LAeq totaalresultaten voor toetspunten
 Groep: Wilhelminalaan centrum
 Groepsreductie: Nee

Naam Toetspunt	Omschrijving	Hoogte	Dag	Avond	Nacht	Lden
017_A	Wilhelminalaan 21	1,50	38,58	35,27	29,32	39,15
017_B	Wilhelminalaan 21	4,50	37,70	34,40	28,44	38,28
018_A	Wilhelminalaan 23	1,50	38,95	35,65	29,69	39,53
018_B	Wilhelminalaan 23	4,50	38,57	35,27	29,31	39,15
021_B	Wilhelminalaan 25	4,50	39,18	35,88	29,92	39,76
022_A	Wilhelminalaan 27	1,50	40,12	36,82	30,86	40,70
022_B	Wilhelminalaan 27	4,50	39,55	36,25	30,29	40,13
023_A	Wilhelminalaan 29	1,50	41,54	38,23	32,27	42,11
023_B	Wilhelminalaan 29	4,50	40,91	37,61	31,65	41,49
023_C	Wilhelminalaan 29	7,50	41,04	37,74	31,78	41,62
024_A	Wilhelminalaan 31	1,50	42,16	38,85	32,90	42,73
024_B	Wilhelminalaan 31	4,50	41,83	38,52	32,57	42,40
025_A	Wilhelminalaan 33	1,50	41,75	38,45	32,49	42,33
025_B	Wilhelminalaan 33	4,50	42,03	38,73	32,77	42,61
025_C	Wilhelminalaan 33	7,50	42,70	39,39	33,43	43,27
026_A	Wilhelminalaan 33A (verbouw)	1,50	41,77	38,47	32,51	42,35
026_B	Wilhelminalaan 33A (verbouw)	4,50	42,08	38,77	32,82	42,65
026_C	Wilhelminalaan 33A (verbouw)	7,50	42,76	39,46	33,50	43,34
027_A	Wilhelminalaan 41	1,50	47,90	44,58	38,65	48,47
027_B	Wilhelminalaan 41	4,50	49,29	45,96	40,04	49,86
027_C	Wilhelminalaan 41	7,50	50,01	46,67	40,76	50,58
028_A	Wilhelminalaan 43	1,50	49,27	45,94	40,02	49,84
028_B	Wilhelminalaan 43	4,50	50,79	47,45	41,54	51,36
028_C	Wilhelminalaan 43	7,50	51,35	48,01	42,10	51,92
029_A	Wilhelminalaan 55	1,50	61,75	58,45	52,49	62,33
029_B	Wilhelminalaan 55	4,50	61,68	58,38	52,42	62,26
029_C	Wilhelminalaan 55	7,50	61,07	57,78	51,81	61,65
030_B	Wilhelminalaan 59A	4,50	61,79	58,49	52,53	62,37
030_C	Wilhelminalaan 59A	7,50	61,17	57,88	51,91	61,75
031_A	Wilhelminalaan 63	1,50	61,58	58,28	52,32	62,16
031_B	Wilhelminalaan 63	4,50	61,50	58,21	52,24	62,08
034_A	Wilhelminalaan 77	1,50	62,28	59,00	53,02	62,86
034_B	Wilhelminalaan 77	4,50	62,04	58,75	52,78	62,62
035_A	Wilhelminalaan 79	1,50	62,25	58,97	52,99	62,83
035_B	Wilhelminalaan 79	4,50	62,02	58,74	52,76	62,60
036_A	Wilhelminalaan 79A	1,50	62,22	58,94	52,96	62,80
036_B	Wilhelminalaan 79A	4,50	62,04	58,76	52,78	62,62
037_A	Wilhelminalaan 81	1,50	62,23	58,95	52,97	62,81
037_B	Wilhelminalaan 81	4,50	62,04	58,76	52,78	62,62
039_A	Wilhelminalaan 10	1,50	34,97	31,65	25,70	35,54
039_B	Wilhelminalaan 10	4,50	34,82	31,50	25,56	35,39
040_A	Wilhelminalaan 12	1,50	36,98	33,67	27,72	37,55
040_B	Wilhelminalaan 12	4,50	36,86	33,55	27,60	37,43
040_C	Wilhelminalaan 12	7,50	34,87	31,56	25,62	35,45
041_A	Wilhelminalaan 14	1,50	36,99	33,67	27,73	37,56
041_B	Wilhelminalaan 14	4,50	36,62	33,31	27,37	37,20
041_C	Wilhelminalaan 14	7,50	36,35	33,04	27,09	36,92
042_B	Wilhelminalaan 16	4,50	38,05	34,73	28,79	38,62
042_C	Wilhelminalaan 16	7,50	38,15	34,83	28,89	38,72
043_A	Wilhelminalaan 18	1,50	36,54	33,22	27,28	37,11
043_B	Wilhelminalaan 18	4,50	36,43	33,10	27,17	37,00
044_A	Wilhelminalaan 20	1,50	41,48	38,17	32,22	42,05
044_B	Wilhelminalaan 20	4,50	41,57	38,26	32,31	42,14
045_B	Wilhelminalaan 22	4,50	42,05	38,74	32,78	42,62
046_B	Wilhelminalaan 46	4,50	60,09	56,79	50,83	60,67
046_C	Wilhelminalaan 46	7,50	59,71	56,41	50,45	60,29
047_B	Wilhelminalaan 54	4,50	60,81	57,51	51,54	61,38
048_A	Wilhelminalaan 58	1,50	60,80	57,50	51,54	61,38
048_B	Wilhelminalaan 58	4,50	60,82	57,52	51,56	61,40
049_A	Wilhelminalaan 60	1,50	60,67	57,37	51,40	61,24
049_B	Wilhelminalaan 60	4,50	60,73	57,43	51,47	61,31
050_A	Wilhelminalaan 62	1,50	60,75	57,46	51,49	61,33
050_B	Wilhelminalaan 62	4,50	60,79	57,49	51,53	61,37
051_B	Wilhelminalaan 64	4,50	60,77	57,47	51,51	61,35
052_B	Molenstraat 1	4,50	60,76	57,47	51,50	61,34
053_B	Wilhelminalaan 68	4,50	60,82	57,53	51,56	61,40
054_A	Wilhelminalaan 74	1,50	60,96	57,67	51,71	61,54
054_B	Wilhelminalaan 74	4,50	60,97	57,67	51,71	61,55
055_A	Wilhelminalaan 76	1,50	61,12	57,82	51,86	61,70
055_B	Wilhelminalaan 76	4,50	61,09	57,80	51,83	61,67

Alle getoonde dB-waarden zijn A-gewogen

Saneringsprogramma 'Reusel Centrum'

Rekenresultaten Wilhelminalaan met stil wegdek en 30 km/u

Rapport: Resultatentabel
 Model: Nieuwe situatie centrum totaal (2030)
 LAeq totaalresultaten voor toetspunten
 Groep: Wilhelminalaan centrum
 Groepsreductie: Nee

Naam						
Toetspunt	Omschrijving	Hoogte	Dag	Avond	Nacht	Lden
056_A	Wilhelminalaan 124	1,50	63,95	60,80	54,66	64,55
056_B	Wilhelminalaan 124	4,50	64,20	61,03	54,90	64,79
060_A	Schoolstraat 35	1,50	26,05	22,82	16,79	26,64
060_B	Schoolstraat 35	4,50	27,88	24,62	18,62	28,46
060_C	Schoolstraat 35	7,50	30,98	27,71	21,71	31,56
061_A	Schoolstraat 37	1,50	26,71	23,45	17,45	27,29
061_B	Schoolstraat 37	4,50	29,96	26,70	20,69	30,54
061_C	Schoolstraat 37	7,50	31,35	28,08	22,09	31,93
062_A	Schoolstraat 30	1,50	23,77	20,46	14,52	24,35
062_B	Schoolstraat 30	4,50	26,44	23,12	17,19	27,01
062_C	Schoolstraat 30	7,50	30,79	27,48	21,52	31,36
063_A	Voort 2	1,50	26,86	23,59	17,60	27,44
063_B	Voort 2	4,50	28,75	25,47	19,49	29,33
064_A	Zeegstraat 3A	1,50	24,13	20,87	14,87	24,71
064_B	Zeegstraat 3A	4,50	26,70	23,40	17,44	27,28
064_C	Zeegstraat 3A	7,50	31,17	27,88	21,91	31,75
065_A	Zeegstraat 33	1,50	22,24	18,98	12,98	22,82
065_B	Zeegstraat 33	4,50	24,18	20,90	14,93	24,76
066_A	Zeegstraat 37	1,50	22,98	19,69	13,72	23,56
066_B	Zeegstraat 37	4,50	24,09	20,78	14,83	24,66
067_A	Zeegstraat 39	1,50	23,16	19,87	13,90	23,74
067_B	Zeegstraat 39	4,50	24,29	20,99	15,04	24,87
068_A	Zeegstraat 2	1,50	31,54	28,24	22,28	32,12
068_B	Zeegstraat 2	4,50	31,38	28,06	22,11	31,95
068_C	Zeegstraat 2	7,50	31,06	27,74	21,80	31,63
069_A	Zeegstraat 4	1,50	30,79	27,50	21,53	31,37
069_B	Zeegstraat 4	4,50	30,73	27,41	21,47	31,30
069_C	Zeegstraat 4	7,50	30,56	27,24	21,30	31,13
070_A	Zeegstraat 22	1,50	18,53	15,24	9,28	19,11
070_B	Zeegstraat 22	4,50	19,66	16,35	10,41	20,24
070_C	Zeegstraat 22	7,50	25,21	21,90	15,95	25,78
071_A	Zeegstraat 54	1,50	15,77	12,49	6,52	16,35
071_B	Zeegstraat 54	4,50	17,13	13,83	7,88	17,71
072_A	Zeegstraat 56	1,50	14,64	11,37	5,39	15,23
072_B	Zeegstraat 56	4,50	14,95	11,64	5,71	15,53
073_A	Zeegstraat 58	1,50	17,76	14,48	8,50	18,34
073_B	Zeegstraat 58	4,50	18,78	15,50	9,52	19,36
074_A	Zeegstraat 60	1,50	15,08	11,85	5,82	15,67
074_B	Zeegstraat 60	4,50	14,95	11,71	5,69	15,54
075_A	Zeegstraat 62	1,50	15,46	12,20	6,20	16,04
075_B	Zeegstraat 62	4,50	16,31	13,02	7,05	16,89
076_A	Zeegstraat 64	1,50	18,14	14,86	8,89	18,72
076_B	Zeegstraat 64	4,50	19,01	15,70	9,76	19,59
103_A	Lindestraat 1	1,50	26,06	22,81	16,80	26,65
103_B	Lindestraat 1	4,50	28,50	25,25	19,24	29,09
104_A	Wilhelminalaan 8	1,50	34,63	31,32	25,37	35,20
104_B	Wilhelminalaan 8	4,50	34,59	31,27	25,33	35,16
105_B	Wilhelminalaan 35A (verbouw)	4,50	42,60	39,30	33,34	43,18
105_C	Wilhelminalaan 35A (verbouw)	7,50	43,44	40,13	34,18	44,01
106_B	Wilhelminalaan 48A (verbouw)	4,50	60,23	56,93	50,97	60,81
106_C	Wilhelminalaan 48A (verbouw)	7,50	59,82	56,52	50,56	60,40
107_B	Wilhelminalaan 50 (verbouw)	4,50	60,62	57,32	51,36	61,20
107_C	Wilhelminalaan 50 (verbouw)	7,50	60,15	56,85	50,89	60,73

Alle getoonde dB-waarden zijn A-gewogen

Saneringsprogramma 'Reusel Centrum'

Rekenresultaten Wilhelminalaan alleen 30 km/u zone

Rapport: Resultatentabel
 Model: Nieuwe situatie centrum 30 km/u zone (2030)
 LAeq totaalresultaten voor toetspunten
 Groep: Wilhelminalaan centrum
 Groepsreductie: Nee

Naam Toetspunt	Omschrijving	Hoogte	Dag	Avond	Nacht	Lden
017_A	Wilhelminalaan 21	1,50	38,15	34,86	28,89	38,73
017_B	Wilhelminalaan 21	4,50	37,21	33,92	27,95	37,79
018_A	Wilhelminalaan 23	1,50	38,51	35,22	29,25	39,09
018_B	Wilhelminalaan 23	4,50	38,06	34,77	28,80	38,64
021_B	Wilhelminalaan 25	4,50	38,66	35,37	29,39	39,23
022_A	Wilhelminalaan 27	1,50	39,68	36,40	30,42	40,26
022_B	Wilhelminalaan 27	4,50	39,08	35,79	29,81	39,65
023_A	Wilhelminalaan 29	1,50	41,16	37,88	31,89	41,74
023_B	Wilhelminalaan 29	4,50	40,52	37,24	31,26	41,10
023_C	Wilhelminalaan 29	7,50	40,68	37,40	31,42	41,26
024_A	Wilhelminalaan 31	1,50	41,92	38,63	32,66	42,50
024_B	Wilhelminalaan 31	4,50	41,57	38,28	32,31	42,15
025_A	Wilhelminalaan 33	1,50	41,52	38,25	32,26	42,10
025_B	Wilhelminalaan 33	4,50	41,78	38,50	32,52	42,36
025_C	Wilhelminalaan 33	7,50	42,46	39,18	33,20	43,04
026_A	Wilhelminalaan 33A (verbouw)	1,50	41,53	38,25	32,26	42,11
026_B	Wilhelminalaan 33A (verbouw)	4,50	41,80	38,52	32,54	42,38
026_C	Wilhelminalaan 33A (verbouw)	7,50	42,51	39,22	33,25	43,09
027_A	Wilhelminalaan 41	1,50	47,77	44,48	38,51	48,35
027_B	Wilhelminalaan 41	4,50	49,18	45,87	39,91	49,75
027_C	Wilhelminalaan 41	7,50	49,89	46,58	40,63	50,46
028_A	Wilhelminalaan 43	1,50	49,17	45,87	39,91	49,75
028_B	Wilhelminalaan 43	4,50	50,71	47,39	41,45	51,28
028_C	Wilhelminalaan 43	7,50	51,26	47,94	42,00	51,83
029_A	Wilhelminalaan 55	1,50	61,60	58,39	52,32	62,19
029_B	Wilhelminalaan 55	4,50	61,51	58,30	52,24	62,10
029_C	Wilhelminalaan 55	7,50	60,90	57,68	51,62	61,49
030_B	Wilhelminalaan 59A	4,50	61,63	58,41	52,35	62,22
030_C	Wilhelminalaan 59A	7,50	61,01	57,79	51,73	61,60
031_A	Wilhelminalaan 63	1,50	61,44	58,23	52,16	62,03
031_B	Wilhelminalaan 63	4,50	61,35	58,14	52,07	61,94
034_A	Wilhelminalaan 77	1,50	62,12	58,93	52,85	62,72
034_B	Wilhelminalaan 77	4,50	61,87	58,68	52,60	62,47
035_A	Wilhelminalaan 79	1,50	62,09	58,90	52,82	62,69
035_B	Wilhelminalaan 79	4,50	61,86	58,66	52,58	62,45
036_A	Wilhelminalaan 79A	1,50	62,07	58,88	52,80	62,67
036_B	Wilhelminalaan 79A	4,50	61,88	58,69	52,60	62,47
037_A	Wilhelminalaan 81	1,50	62,08	58,89	52,81	62,68
037_B	Wilhelminalaan 81	4,50	61,89	58,69	52,61	62,48
039_A	Wilhelminalaan 10	1,50	34,73	31,45	25,47	35,31
039_B	Wilhelminalaan 10	4,50	34,52	31,23	25,25	35,09
040_A	Wilhelminalaan 12	1,50	36,71	33,43	27,44	37,29
040_B	Wilhelminalaan 12	4,50	36,48	33,19	27,22	37,06
040_C	Wilhelminalaan 12	7,50	34,56	31,27	25,30	35,14
041_A	Wilhelminalaan 14	1,50	36,77	33,49	27,51	37,35
041_B	Wilhelminalaan 14	4,50	36,36	33,07	27,09	36,93
041_C	Wilhelminalaan 14	7,50	36,10	32,80	26,83	36,67
042_B	Wilhelminalaan 16	4,50	37,78	34,49	28,52	38,36
042_C	Wilhelminalaan 16	7,50	37,91	34,62	28,64	38,48
043_A	Wilhelminalaan 18	1,50	36,39	33,07	27,13	36,96
043_B	Wilhelminalaan 18	4,50	36,21	32,87	26,95	36,78
044_A	Wilhelminalaan 20	1,50	41,28	38,00	32,01	41,86
044_B	Wilhelminalaan 20	4,50	41,32	38,03	32,05	41,89
045_B	Wilhelminalaan 22	4,50	41,81	38,53	32,55	42,39
046_B	Wilhelminalaan 46	4,50	59,93	56,72	50,65	60,52
046_C	Wilhelminalaan 46	7,50	59,54	56,33	50,27	60,13
047_B	Wilhelminalaan 54	4,50	60,66	57,44	51,38	61,25
048_A	Wilhelminalaan 58	1,50	60,68	57,47	51,40	61,27
048_B	Wilhelminalaan 58	4,50	60,69	57,47	51,41	61,28
049_A	Wilhelminalaan 60	1,50	60,55	57,34	51,27	61,14
049_B	Wilhelminalaan 60	4,50	60,58	57,37	51,30	61,17
050_A	Wilhelminalaan 62	1,50	60,63	57,42	51,35	61,22
050_B	Wilhelminalaan 62	4,50	60,64	57,43	51,36	61,23
051_B	Wilhelminalaan 64	4,50	60,63	57,42	51,35	61,22
052_B	Molenstraat 1	4,50	60,59	57,39	51,31	61,18
053_B	Wilhelminalaan 68	4,50	60,64	57,43	51,36	61,23
054_A	Wilhelminalaan 74	1,50	60,79	57,58	51,51	61,38
054_B	Wilhelminalaan 74	4,50	60,78	57,58	51,51	61,37
055_A	Wilhelminalaan 76	1,50	60,94	57,74	51,67	61,53
055_B	Wilhelminalaan 76	4,50	60,91	57,71	51,63	61,50

Alle getoonde dB-waarden zijn A-gewogen

Saneringsprogramma 'Reusel Centrum'

Rekenresultaten Wilhelminalaan alleen 30 km/u zone

Rapport: Resultatentabel
 Model: Nieuwe situatie centrum 30 km/u zone (2030)
 LAeq totaalresultaten voor toetspunten
 Groep: Wilhelminalaan centrum
 Groepsreductie: Nee

Naam						
Toetspunt	Omschrijving	Hoogte	Dag	Avond	Nacht	Lden
056_A	Wilhelminalaan 124	1,50	63,95	60,80	54,66	64,55
056_B	Wilhelminalaan 124	4,50	64,20	61,03	54,90	64,79
060_A	Schoolstraat 35	1,50	24,07	20,69	14,85	24,64
060_B	Schoolstraat 35	4,50	26,37	22,99	17,14	26,94
060_C	Schoolstraat 35	7,50	30,21	26,90	20,96	30,79
061_A	Schoolstraat 37	1,50	25,13	21,75	15,90	25,70
061_B	Schoolstraat 37	4,50	29,10	25,79	19,85	29,68
061_C	Schoolstraat 37	7,50	30,72	27,42	21,46	31,30
062_A	Schoolstraat 30	1,50	22,72	19,33	13,50	23,29
062_B	Schoolstraat 30	4,50	25,79	22,42	16,55	26,36
062_C	Schoolstraat 30	7,50	30,66	27,34	21,39	31,23
063_A	Voort 2	1,50	25,36	21,98	16,13	25,93
063_B	Voort 2	4,50	27,70	24,35	18,46	28,27
064_A	Zeegstraat 3A	1,50	22,25	18,83	13,03	22,81
064_B	Zeegstraat 3A	4,50	25,43	22,03	16,21	26,00
064_C	Zeegstraat 3A	7,50	30,80	27,49	21,53	31,37
065_A	Zeegstraat 33	1,50	20,18	16,75	10,96	20,74
065_B	Zeegstraat 33	4,50	22,89	19,51	13,66	23,46
066_A	Zeegstraat 37	1,50	21,96	18,61	12,71	22,53
066_B	Zeegstraat 37	4,50	23,13	19,76	13,89	23,70
067_A	Zeegstraat 39	1,50	22,16	18,81	12,91	22,73
067_B	Zeegstraat 39	4,50	23,34	19,98	14,10	23,91
068_A	Zeegstraat 2	1,50	31,21	27,90	21,95	31,78
068_B	Zeegstraat 2	4,50	31,04	27,70	21,77	31,60
068_C	Zeegstraat 2	7,50	30,71	27,37	21,45	31,28
069_A	Zeegstraat 4	1,50	30,41	27,10	21,14	30,98
069_B	Zeegstraat 4	4,50	30,35	27,02	21,09	30,92
069_C	Zeegstraat 4	7,50	30,16	26,84	20,91	30,73
070_A	Zeegstraat 22	1,50	17,65	14,29	8,41	18,22
070_B	Zeegstraat 22	4,50	18,97	15,60	9,73	19,54
070_C	Zeegstraat 22	7,50	25,10	21,78	15,84	25,67
071_A	Zeegstraat 54	1,50	14,13	10,69	4,92	14,69
071_B	Zeegstraat 54	4,50	15,90	12,51	6,67	16,47
072_A	Zeegstraat 56	1,50	12,96	9,53	3,75	13,53
072_B	Zeegstraat 56	4,50	13,28	9,81	4,07	13,84
073_A	Zeegstraat 58	1,50	16,91	13,55	7,67	17,48
073_B	Zeegstraat 58	4,50	18,04	14,70	8,80	18,61
074_A	Zeegstraat 60	1,50	12,82	9,41	3,60	13,39
074_B	Zeegstraat 60	4,50	12,72	9,30	3,51	13,29
075_A	Zeegstraat 62	1,50	14,05	10,68	4,83	14,62
075_B	Zeegstraat 62	4,50	15,26	11,90	6,02	15,83
076_A	Zeegstraat 64	1,50	17,00	13,62	7,78	17,57
076_B	Zeegstraat 64	4,50	18,18	14,81	8,95	18,75
103_A	Lindestraat 1	1,50	24,76	21,41	15,52	25,33
103_B	Lindestraat 1	4,50	27,75	24,44	18,49	28,32
104_A	Wilhelminalaan 8	1,50	34,40	31,12	25,13	34,98
104_B	Wilhelminalaan 8	4,50	34,27	30,97	25,00	34,84
105_B	Wilhelminalaan 35A (verbouw)	4,50	42,36	39,09	33,10	42,94
105_C	Wilhelminalaan 35A (verbouw)	7,50	43,23	39,94	33,96	43,80
106_B	Wilhelminalaan 48A (verbouw)	4,50	60,08	56,87	50,81	60,67
106_C	Wilhelminalaan 48A (verbouw)	7,50	59,67	56,45	50,39	60,26
107_B	Wilhelminalaan 50 (verbouw)	4,50	60,48	57,27	51,20	61,07
107_C	Wilhelminalaan 50 (verbouw)	7,50	60,00	56,78	50,72	60,59

Alle getoonde dB-waarden zijn A-gewogen

Naam	Omschrijving	Hoogte	Lden bij 50 km/u	Lden bij 50 km/u (incl aftrek)	Lden bij 30 km/u	verschil
029_A	Wilhelminalaan 55	1,5	65,52	61	62,33	-3,19
029_B	Wilhelminalaan 55	4,5	65,45	60	62,26	-3,19
029_C	Wilhelminalaan 55	7,5	64,84	60	61,65	-3,19
030_B	Wilhelminalaan 59A	4,5	65,56	61	62,37	-3,19
030_C	Wilhelminalaan 59A	7,5	64,95	60	61,75	-3,2
031_A	Wilhelminalaan 63	1,5	65,34	60	62,16	-3,18
031_B	Wilhelminalaan 63	4,5	65,28	60	62,08	-3,2
034_A	Wilhelminalaan 77	1,5	66,02	61	62,86	-3,16
034_B	Wilhelminalaan 77	4,5	65,76	61	62,62	-3,14
035_A	Wilhelminalaan 79	1,5	65,98	61	62,83	-3,15
035_B	Wilhelminalaan 79	4,5	65,74	61	62,6	-3,14
036_A	Wilhelminalaan 79A	1,5	65,92	61	62,8	-3,12
036_B	Wilhelminalaan 79A	4,5	65,71	61	62,62	-3,09
037_A	Wilhelminalaan 81	1,5	65,91	61	62,81	-3,1
037_B	Wilhelminalaan 81	4,5	65,69	61	62,62	-3,07
046_B	Wilhelminalaan 46	4,5	63,87	59	60,67	-3,2
046_C	Wilhelminalaan 46	7,5	63,49	58	60,29	-3,2
047_B	Wilhelminalaan 54	4,5	64,58	60	61,38	-3,2
048_A	Wilhelminalaan 58	1,5	64,58	60	61,38	-3,2
048_B	Wilhelminalaan 58	4,5	64,6	60	61,4	-3,2
049_A	Wilhelminalaan 60	1,5	64,43	59	61,24	-3,19
049_B	Wilhelminalaan 60	4,5	64,49	59	61,31	-3,18
050_A	Wilhelminalaan 62	1,5	64,52	60	61,33	-3,19
050_B	Wilhelminalaan 62	4,5	64,56	60	61,37	-3,19
051_B	Wilhelminalaan 64	4,5	64,54	60	61,35	-3,19
052_B	Molenstraat 1	4,5	64,52	60	61,34	-3,18
053_B	Wilhelminalaan 68	4,5	64,58	60	61,4	-3,18
054_A	Wilhelminalaan 74	1,5	64,72	60	61,54	-3,18
054_B	Wilhelminalaan 74	4,5	64,71	60	61,55	-3,16
055_A	Wilhelminalaan 76	1,5	64,87	60	61,7	-3,17
055_B	Wilhelminalaan 76	4,5	64,83	60	61,67	-3,16
106_B	Wilhelminalaan 48A (verbou	4,5	64,02	59	60,81	-3,21
106_C	Wilhelminalaan 48A (verbou	7,5	63,61	59	60,4	-3,21
107_B	Wilhelminalaan 50 (verbou	4,5	64,41	59	61,2	-3,21
107_C	Wilhelminalaan 50 (verbou	7,5	63,92	59	60,73	-3,19

Saneringsprogramma 'Reusel Centrum'

Rekenresultaten Wilhelminalaan met stil wegdek en 30 km/u

Rapport: Resultatentabel
 Model: Nieuwe situatie centrum totaal (2030)
 LAeq totaalresultaten voor toetspunten
 Groep: Wilhelminalaan centrum
 Groepsreductie: Nee

Naam Toetspunt	Omschrijving	Hoogte	Dag	Avond	Nacht	Lden
017_A	Wilhelminalaan 21	1,50	38,58	35,27	29,32	39,15
017_B	Wilhelminalaan 21	4,50	37,70	34,40	28,44	38,28
018_A	Wilhelminalaan 23	1,50	38,95	35,65	29,69	39,53
018_B	Wilhelminalaan 23	4,50	38,57	35,27	29,31	39,15
021_B	Wilhelminalaan 25	4,50	39,18	35,88	29,92	39,76
022_A	Wilhelminalaan 27	1,50	40,12	36,82	30,86	40,70
022_B	Wilhelminalaan 27	4,50	39,55	36,25	30,29	40,13
023_A	Wilhelminalaan 29	1,50	41,54	38,23	32,27	42,11
023_B	Wilhelminalaan 29	4,50	40,91	37,61	31,65	41,49
023_C	Wilhelminalaan 29	7,50	41,04	37,74	31,78	41,62
024_A	Wilhelminalaan 31	1,50	42,16	38,85	32,90	42,73
024_B	Wilhelminalaan 31	4,50	41,83	38,52	32,57	42,40
025_A	Wilhelminalaan 33	1,50	41,75	38,45	32,49	42,33
025_B	Wilhelminalaan 33	4,50	42,03	38,73	32,77	42,61
025_C	Wilhelminalaan 33	7,50	42,70	39,39	33,43	43,27
026_A	Wilhelminalaan 33A (verbouw)	1,50	41,77	38,47	32,51	42,35
026_B	Wilhelminalaan 33A (verbouw)	4,50	42,08	38,77	32,82	42,65
026_C	Wilhelminalaan 33A (verbouw)	7,50	42,76	39,46	33,50	43,34
027_A	Wilhelminalaan 41	1,50	47,90	44,58	38,65	48,47
027_B	Wilhelminalaan 41	4,50	49,29	45,96	40,04	49,86
027_C	Wilhelminalaan 41	7,50	50,01	46,67	40,76	50,58
028_A	Wilhelminalaan 43	1,50	49,27	45,94	40,02	49,84
028_B	Wilhelminalaan 43	4,50	50,79	47,45	41,54	51,36
028_C	Wilhelminalaan 43	7,50	51,35	48,01	42,10	51,92
029_A	Wilhelminalaan 55	1,50	61,75	58,45	52,49	62,33
029_B	Wilhelminalaan 55	4,50	61,68	58,38	52,42	62,26
029_C	Wilhelminalaan 55	7,50	61,07	57,78	51,81	61,65
030_B	Wilhelminalaan 59A	4,50	61,79	58,49	52,53	62,37
030_C	Wilhelminalaan 59A	7,50	61,17	57,88	51,91	61,75
031_A	Wilhelminalaan 63	1,50	61,58	58,28	52,32	62,16
031_B	Wilhelminalaan 63	4,50	61,50	58,21	52,24	62,08
034_A	Wilhelminalaan 77	1,50	62,28	59,00	53,02	62,86
034_B	Wilhelminalaan 77	4,50	62,04	58,75	52,78	62,62
035_A	Wilhelminalaan 79	1,50	62,25	58,97	52,99	62,83
035_B	Wilhelminalaan 79	4,50	62,02	58,74	52,76	62,60
036_A	Wilhelminalaan 79A	1,50	62,22	58,94	52,96	62,80
036_B	Wilhelminalaan 79A	4,50	62,04	58,76	52,78	62,62
037_A	Wilhelminalaan 81	1,50	62,23	58,95	52,97	62,81
037_B	Wilhelminalaan 81	4,50	62,04	58,76	52,78	62,62
039_A	Wilhelminalaan 10	1,50	34,97	31,65	25,70	35,54
039_B	Wilhelminalaan 10	4,50	34,82	31,50	25,56	35,39
040_A	Wilhelminalaan 12	1,50	36,98	33,67	27,72	37,55
040_B	Wilhelminalaan 12	4,50	36,86	33,55	27,60	37,43
040_C	Wilhelminalaan 12	7,50	34,87	31,56	25,62	35,45
041_A	Wilhelminalaan 14	1,50	36,99	33,67	27,73	37,56
041_B	Wilhelminalaan 14	4,50	36,62	33,31	27,37	37,20
041_C	Wilhelminalaan 14	7,50	36,35	33,04	27,09	36,92
042_B	Wilhelminalaan 16	4,50	38,05	34,73	28,79	38,62
042_C	Wilhelminalaan 16	7,50	38,15	34,83	28,89	38,72
043_A	Wilhelminalaan 18	1,50	36,54	33,22	27,28	37,11
043_B	Wilhelminalaan 18	4,50	36,43	33,10	27,17	37,00
044_A	Wilhelminalaan 20	1,50	41,48	38,17	32,22	42,05
044_B	Wilhelminalaan 20	4,50	41,57	38,26	32,31	42,14
045_B	Wilhelminalaan 22	4,50	42,05	38,74	32,78	42,62
046_B	Wilhelminalaan 46	4,50	60,09	56,79	50,83	60,67
046_C	Wilhelminalaan 46	7,50	59,71	56,41	50,45	60,29
047_B	Wilhelminalaan 54	4,50	60,81	57,51	51,54	61,38
048_A	Wilhelminalaan 58	1,50	60,80	57,50	51,54	61,38
048_B	Wilhelminalaan 58	4,50	60,82	57,52	51,56	61,40
049_A	Wilhelminalaan 60	1,50	60,67	57,37	51,40	61,24
049_B	Wilhelminalaan 60	4,50	60,73	57,43	51,47	61,31
050_A	Wilhelminalaan 62	1,50	60,75	57,46	51,49	61,33
050_B	Wilhelminalaan 62	4,50	60,79	57,49	51,53	61,37
051_B	Wilhelminalaan 64	4,50	60,77	57,47	51,51	61,35
052_B	Molenstraat 1	4,50	60,76	57,47	51,50	61,34
053_B	Wilhelminalaan 68	4,50	60,82	57,53	51,56	61,40
054_A	Wilhelminalaan 74	1,50	60,96	57,67	51,71	61,54
054_B	Wilhelminalaan 74	4,50	60,97	57,67	51,71	61,55
055_A	Wilhelminalaan 76	1,50	61,12	57,82	51,86	61,70
055_B	Wilhelminalaan 76	4,50	61,09	57,80	51,83	61,67

Alle getoonde dB-waarden zijn A-gewogen

Saneringsprogramma 'Reusel Centrum'

Rekenresultaten Wilhelminalaan met stil wegdek en 30 km/u

Rapport: Resultatentabel
 Model: Nieuwe situatie centrum totaal (2030)
 LAeq totaalresultaten voor toetspunten
 Groep: Wilhelminalaan centrum
 Groepsreductie: Nee

Naam						
Toetspunt	Omschrijving	Hoogte	Dag	Avond	Nacht	Lden
056_A	Wilhelminalaan 124	1,50	63,95	60,80	54,66	64,55
056_B	Wilhelminalaan 124	4,50	64,20	61,03	54,90	64,79
060_A	Schoolstraat 35	1,50	26,05	22,82	16,79	26,64
060_B	Schoolstraat 35	4,50	27,88	24,62	18,62	28,46
060_C	Schoolstraat 35	7,50	30,98	27,71	21,71	31,56
061_A	Schoolstraat 37	1,50	26,71	23,45	17,45	27,29
061_B	Schoolstraat 37	4,50	29,96	26,70	20,69	30,54
061_C	Schoolstraat 37	7,50	31,35	28,08	22,09	31,93
062_A	Schoolstraat 30	1,50	23,77	20,46	14,52	24,35
062_B	Schoolstraat 30	4,50	26,44	23,12	17,19	27,01
062_C	Schoolstraat 30	7,50	30,79	27,48	21,52	31,36
063_A	Voort 2	1,50	26,86	23,59	17,60	27,44
063_B	Voort 2	4,50	28,75	25,47	19,49	29,33
064_A	Zeegstraat 3A	1,50	24,13	20,87	14,87	24,71
064_B	Zeegstraat 3A	4,50	26,70	23,40	17,44	27,28
064_C	Zeegstraat 3A	7,50	31,17	27,88	21,91	31,75
065_A	Zeegstraat 33	1,50	22,24	18,98	12,98	22,82
065_B	Zeegstraat 33	4,50	24,18	20,90	14,93	24,76
066_A	Zeegstraat 37	1,50	22,98	19,69	13,72	23,56
066_B	Zeegstraat 37	4,50	24,09	20,78	14,83	24,66
067_A	Zeegstraat 39	1,50	23,16	19,87	13,90	23,74
067_B	Zeegstraat 39	4,50	24,29	20,99	15,04	24,87
068_A	Zeegstraat 2	1,50	31,54	28,24	22,28	32,12
068_B	Zeegstraat 2	4,50	31,38	28,06	22,11	31,95
068_C	Zeegstraat 2	7,50	31,06	27,74	21,80	31,63
069_A	Zeegstraat 4	1,50	30,79	27,50	21,53	31,37
069_B	Zeegstraat 4	4,50	30,73	27,41	21,47	31,30
069_C	Zeegstraat 4	7,50	30,56	27,24	21,30	31,13
070_A	Zeegstraat 22	1,50	18,53	15,24	9,28	19,11
070_B	Zeegstraat 22	4,50	19,66	16,35	10,41	20,24
070_C	Zeegstraat 22	7,50	25,21	21,90	15,95	25,78
071_A	Zeegstraat 54	1,50	15,77	12,49	6,52	16,35
071_B	Zeegstraat 54	4,50	17,13	13,83	7,88	17,71
072_A	Zeegstraat 56	1,50	14,64	11,37	5,39	15,23
072_B	Zeegstraat 56	4,50	14,95	11,64	5,71	15,53
073_A	Zeegstraat 58	1,50	17,76	14,48	8,50	18,34
073_B	Zeegstraat 58	4,50	18,78	15,50	9,52	19,36
074_A	Zeegstraat 60	1,50	15,08	11,85	5,82	15,67
074_B	Zeegstraat 60	4,50	14,95	11,71	5,69	15,54
075_A	Zeegstraat 62	1,50	15,46	12,20	6,20	16,04
075_B	Zeegstraat 62	4,50	16,31	13,02	7,05	16,89
076_A	Zeegstraat 64	1,50	18,14	14,86	8,89	18,72
076_B	Zeegstraat 64	4,50	19,01	15,70	9,76	19,59
103_A	Lindestraat 1	1,50	26,06	22,81	16,80	26,65
103_B	Lindestraat 1	4,50	28,50	25,25	19,24	29,09
104_A	Wilhelminalaan 8	1,50	34,63	31,32	25,37	35,20
104_B	Wilhelminalaan 8	4,50	34,59	31,27	25,33	35,16
105_B	Wilhelminalaan 35A (verbouw)	4,50	42,60	39,30	33,34	43,18
105_C	Wilhelminalaan 35A (verbouw)	7,50	43,44	40,13	34,18	44,01
106_B	Wilhelminalaan 48A (verbouw)	4,50	60,23	56,93	50,97	60,81
106_C	Wilhelminalaan 48A (verbouw)	7,50	59,82	56,52	50,56	60,40
107_B	Wilhelminalaan 50 (verbouw)	4,50	60,62	57,32	51,36	61,20
107_C	Wilhelminalaan 50 (verbouw)	7,50	60,15	56,85	50,89	60,73

Alle getoonde dB-waarden zijn A-gewogen

Saneringsprogramma 'Reusel Centrum'

Rekenresultaten Wilhelminalaan alleen stil wegdek

Rapport: Resultatentabel
 Model: Nieuwe situatie centrum stille klinkers (2030)
 LAeq totaalresultaten voor toetspunten
 Groep: Wilhelminalaan centrum
 Groepsreductie: Nee

Naam Toetspunt	Omschrijving	Hoogte	Dag	Avond	Nacht	Lden
017_A	Wilhelminalaan 21	1,50	40,51	37,29	31,23	41,10
017_B	Wilhelminalaan 21	4,50	39,65	36,43	30,36	40,23
018_A	Wilhelminalaan 23	1,50	40,93	37,72	31,64	41,52
018_B	Wilhelminalaan 23	4,50	40,57	37,36	31,29	41,16
021_B	Wilhelminalaan 25	4,50	41,21	38,00	31,92	41,80
022_A	Wilhelminalaan 27	1,50	42,08	38,87	32,80	42,67
022_B	Wilhelminalaan 27	4,50	41,54	38,33	32,26	42,13
023_A	Wilhelminalaan 29	1,50	43,35	40,13	34,07	43,94
023_B	Wilhelminalaan 29	4,50	42,73	39,51	33,44	43,31
023_C	Wilhelminalaan 29	7,50	42,82	39,60	33,54	43,41
024_A	Wilhelminalaan 31	1,50	43,56	40,32	34,28	44,14
024_B	Wilhelminalaan 31	4,50	43,23	39,99	33,95	43,81
025_A	Wilhelminalaan 33	1,50	43,52	40,30	34,23	44,10
025_B	Wilhelminalaan 33	4,50	43,60	40,37	34,32	44,18
025_C	Wilhelminalaan 33	7,50	44,22	40,99	34,95	44,81
026_A	Wilhelminalaan 33A (verbouw)	1,50	43,60	40,38	34,32	44,19
026_B	Wilhelminalaan 33A (verbouw)	4,50	43,70	40,47	34,42	44,28
026_C	Wilhelminalaan 33A (verbouw)	7,50	44,34	41,11	35,06	44,92
027_A	Wilhelminalaan 41	1,50	49,08	45,82	39,81	49,66
027_B	Wilhelminalaan 41	4,50	50,34	47,07	41,06	50,92
027_C	Wilhelminalaan 41	7,50	51,11	47,84	41,84	51,69
028_A	Wilhelminalaan 43	1,50	50,21	46,93	40,94	50,79
028_B	Wilhelminalaan 43	4,50	51,62	48,33	42,35	52,19
028_C	Wilhelminalaan 43	7,50	52,24	48,96	42,97	52,82
029_A	Wilhelminalaan 55	1,50	64,93	61,76	55,64	65,52
029_B	Wilhelminalaan 55	4,50	64,86	61,69	55,56	65,45
029_C	Wilhelminalaan 55	7,50	64,25	61,08	54,96	64,84
030_B	Wilhelminalaan 59A	4,50	64,97	61,81	55,67	65,56
030_C	Wilhelminalaan 59A	7,50	64,35	61,19	55,06	64,95
031_A	Wilhelminalaan 63	1,50	64,75	61,58	55,46	65,34
031_B	Wilhelminalaan 63	4,50	64,68	61,52	55,39	65,28
034_A	Wilhelminalaan 77	1,50	65,43	62,27	56,13	66,02
034_B	Wilhelminalaan 77	4,50	65,17	62,01	55,87	65,76
035_A	Wilhelminalaan 79	1,50	65,38	62,23	56,09	65,98
035_B	Wilhelminalaan 79	4,50	65,14	61,98	55,85	65,74
036_A	Wilhelminalaan 79A	1,50	65,33	62,17	56,03	65,92
036_B	Wilhelminalaan 79A	4,50	65,11	61,96	55,82	65,71
037_A	Wilhelminalaan 81	1,50	65,32	62,16	56,02	65,91
037_B	Wilhelminalaan 81	4,50	65,09	61,93	55,80	65,69
039_A	Wilhelminalaan 10	1,50	36,70	33,47	27,43	37,29
039_B	Wilhelminalaan 10	4,50	36,57	33,34	27,29	37,15
040_A	Wilhelminalaan 12	1,50	38,93	35,71	29,65	39,52
040_B	Wilhelminalaan 12	4,50	38,84	35,61	29,56	39,42
040_C	Wilhelminalaan 12	7,50	36,64	33,41	27,36	37,22
041_A	Wilhelminalaan 14	1,50	38,74	35,51	29,46	39,32
041_B	Wilhelminalaan 14	4,50	38,40	35,16	29,12	38,98
041_C	Wilhelminalaan 14	7,50	38,05	34,81	28,77	38,63
042_B	Wilhelminalaan 16	4,50	39,76	36,52	30,48	40,34
042_C	Wilhelminalaan 16	7,50	39,77	36,54	30,49	40,35
043_A	Wilhelminalaan 18	1,50	36,89	33,60	27,62	37,46
043_B	Wilhelminalaan 18	4,50	36,97	33,68	27,70	37,54
044_A	Wilhelminalaan 20	1,50	43,27	40,04	33,99	43,85
044_B	Wilhelminalaan 20	4,50	43,21	39,98	33,93	43,79
045_B	Wilhelminalaan 22	4,50	43,56	40,33	34,28	44,14
046_B	Wilhelminalaan 46	4,50	63,28	60,11	53,99	63,87
046_C	Wilhelminalaan 46	7,50	62,89	59,73	53,60	63,49
047_B	Wilhelminalaan 54	4,50	63,99	60,82	54,70	64,58
048_A	Wilhelminalaan 58	1,50	63,98	60,82	54,69	64,58
048_B	Wilhelminalaan 58	4,50	64,00	60,84	54,71	64,60
049_A	Wilhelminalaan 60	1,50	63,84	60,68	54,54	64,43
049_B	Wilhelminalaan 60	4,50	63,90	60,73	54,60	64,49
050_A	Wilhelminalaan 62	1,50	63,93	60,76	54,63	64,52
050_B	Wilhelminalaan 62	4,50	63,96	60,80	54,67	64,56
051_B	Wilhelminalaan 64	4,50	63,94	60,78	54,65	64,54
052_B	Molenstraat 1	4,50	63,92	60,77	54,63	64,52
053_B	Wilhelminalaan 68	4,50	63,99	60,82	54,70	64,58
054_A	Wilhelminalaan 74	1,50	64,12	60,96	54,83	64,72
054_B	Wilhelminalaan 74	4,50	64,12	60,96	54,82	64,71
055_A	Wilhelminalaan 76	1,50	64,27	61,11	54,98	64,87
055_B	Wilhelminalaan 76	4,50	64,23	61,07	54,94	64,83

Alle getoonde dB-waarden zijn A-gewogen

Saneringsprogramma 'Reusel Centrum'

Rekenresultaten Wilhelminalaan alleen stil wegdek

Rapport: Resultatentabel
 Model: Nieuwe situatie centrum stille klinkers (2030)
 LAeq totaalresultaten voor toetspunten
 Groep: Wilhelminalaan centrum
 Groepsreductie: Nee

Naam						
Toetspunt	Omschrijving	Hoogte	Dag	Avond	Nacht	Lden
056_A	Wilhelminalaan 124	1,50	63,95	60,80	54,66	64,55
056_B	Wilhelminalaan 124	4,50	64,20	61,03	54,90	64,79
060_A	Schoolstraat 35	1,50	27,37	24,20	18,08	27,96
060_B	Schoolstraat 35	4,50	29,19	26,00	19,90	29,78
060_C	Schoolstraat 35	7,50	32,05	28,84	22,77	32,64
061_A	Schoolstraat 37	1,50	27,83	24,64	18,55	28,42
061_B	Schoolstraat 37	4,50	30,86	27,66	21,58	31,45
061_C	Schoolstraat 37	7,50	32,49	29,28	23,21	33,08
062_A	Schoolstraat 30	1,50	24,64	21,40	15,37	25,23
062_B	Schoolstraat 30	4,50	27,17	23,90	17,90	27,75
062_C	Schoolstraat 30	7,50	31,02	27,73	21,75	31,59
063_A	Voort 2	1,50	28,11	24,91	18,83	28,70
063_B	Voort 2	4,50	29,92	26,71	20,64	30,51
064_A	Zeegstraat 3A	1,50	25,26	22,07	15,98	25,85
064_B	Zeegstraat 3A	4,50	27,79	24,57	18,52	28,38
064_C	Zeegstraat 3A	7,50	31,94	28,69	22,66	32,52
065_A	Zeegstraat 33	1,50	23,64	20,47	14,36	24,24
065_B	Zeegstraat 33	4,50	25,33	22,12	16,05	25,92
066_A	Zeegstraat 37	1,50	24,35	21,13	15,07	24,94
066_B	Zeegstraat 37	4,50	25,39	22,16	16,11	25,97
067_A	Zeegstraat 39	1,50	24,48	21,26	15,20	25,07
067_B	Zeegstraat 39	4,50	25,67	22,44	16,39	26,25
068_A	Zeegstraat 2	1,50	32,26	29,00	22,98	32,84
068_B	Zeegstraat 2	4,50	32,15	28,89	22,88	32,73
068_C	Zeegstraat 2	7,50	31,88	28,61	22,61	32,46
069_A	Zeegstraat 4	1,50	31,92	28,68	22,65	32,51
069_B	Zeegstraat 4	4,50	31,87	28,61	22,59	32,45
069_C	Zeegstraat 4	7,50	31,70	28,44	22,42	32,28
070_A	Zeegstraat 22	1,50	19,12	15,88	9,85	19,71
070_B	Zeegstraat 22	4,50	20,25	16,99	10,99	20,83
070_C	Zeegstraat 22	7,50	25,81	22,53	16,54	26,39
071_A	Zeegstraat 54	1,50	16,79	13,58	7,52	17,38
071_B	Zeegstraat 54	4,50	18,64	15,43	9,37	19,23
072_A	Zeegstraat 56	1,50	15,48	12,26	6,21	16,07
072_B	Zeegstraat 56	4,50	15,90	12,67	6,63	16,49
073_A	Zeegstraat 58	1,50	18,33	15,09	9,06	18,92
073_B	Zeegstraat 58	4,50	19,36	16,12	10,09	19,95
074_A	Zeegstraat 60	1,50	16,27	13,11	6,98	16,87
074_B	Zeegstraat 60	4,50	16,58	13,42	7,30	17,18
075_A	Zeegstraat 62	1,50	16,25	13,05	6,98	16,84
075_B	Zeegstraat 62	4,50	17,56	14,35	8,28	18,15
076_A	Zeegstraat 64	1,50	18,80	15,57	9,53	19,39
076_B	Zeegstraat 64	4,50	19,62	16,36	10,35	20,20
103_A	Lindestraat 1	1,50	26,97	23,77	17,69	27,56
103_B	Lindestraat 1	4,50	29,24	26,03	19,96	29,83
104_A	Wilhelminalaan 8	1,50	36,31	33,08	27,03	36,89
104_B	Wilhelminalaan 8	4,50	36,31	33,08	27,03	36,89
105_B	Wilhelminalaan 35A (verbouw)	4,50	44,20	40,98	34,92	44,79
105_C	Wilhelminalaan 35A (verbouw)	7,50	44,96	41,73	35,68	45,54
106_B	Wilhelminalaan 48A (verbouw)	4,50	63,42	60,26	54,13	64,02
106_C	Wilhelminalaan 48A (verbouw)	7,50	63,01	59,85	53,72	63,61
107_B	Wilhelminalaan 50 (verbouw)	4,50	63,81	60,65	54,52	64,41
107_C	Wilhelminalaan 50 (verbouw)	7,50	63,33	60,16	54,04	63,92

Alle getoonde dB-waarden zijn A-gewogen

Reusel Centrum'
met 30 km/u zone en stille klinkers
Peiljaar 2031

Naam	Omschrijving	Hoogte	excl. aftrek Lden	hoogste waarde per woning	aferond (excl. aftrek)	aftrek	aferond incl. aftrek	Maatgevende weg	Cumulatief (excl. aftrek) Lden
017_A	Wilhelminalaan 21	1,5	61,74					Wilhelminalaan	61,78
017_B	Wilhelminalaan 21	4,5	61,78	61,78	62	5	57	Wilhelminalaan	61,81
018_A	Wilhelminalaan 23	1,5	61,73					Wilhelminalaan	61,77
018_B	Wilhelminalaan 23	4,5	61,79	61,79	62	5	57	Wilhelminalaan	61,82
021_B	Wilhelminalaan 25	4,5	61,79	61,79	62	5	57	Wilhelminalaan	61,83
022_A	Wilhelminalaan 27	1,5	61,66					Wilhelminalaan	61,71
022_B	Wilhelminalaan 27	4,5	61,69	61,69	62	5	57	Wilhelminalaan	61,73
023_A	Wilhelminalaan 29	1,5	61,6					Wilhelminalaan	61,67
023_B	Wilhelminalaan 29	4,5	61,61	61,61	62	5	57	Wilhelminalaan	61,68
023_C	Wilhelminalaan 29	7,5	61,12					Wilhelminalaan	61,19
024_A	Wilhelminalaan 31	1,5	61,66					Wilhelminalaan	61,74
024_B	Wilhelminalaan 31	4,5	61,69	61,69	62	5	57	Wilhelminalaan	61,76
025_A	Wilhelminalaan 33	1,5	61,61					Wilhelminalaan	61,69
025_B	Wilhelminalaan 33	4,5	61,64	61,64	62	5	57	Wilhelminalaan	61,73
025_C	Wilhelminalaan 33	7,5	61,17					Wilhelminalaan	61,29
026_A	Wilhelminalaan 33A (verbouw)	1,5	61,5					Wilhelminalaan	61,59
026_B	Wilhelminalaan 33A (verbouw)	4,5	61,55	61,55	62	5	57	Wilhelminalaan	61,64
026_C	Wilhelminalaan 33A (verbouw)	7,5	61,09					Wilhelminalaan	61,21
027_A	Wilhelminalaan 41	1,5	59,73					Wilhelminalaan	60,28
027_B	Wilhelminalaan 41	4,5	60,03	60,03	60	5	55	Wilhelminalaan	60,75
027_C	Wilhelminalaan 41	7,5	59,77					Wilhelminalaan	60,65
028_A	Wilhelminalaan 43	1,5	59,88					Wilhelminalaan	60,53
028_B	Wilhelminalaan 43	4,5	60,11	60,11	60	5	55	Wilhelminalaan	60,99
028_C	Wilhelminalaan 43	7,5	59,83					Wilhelminalaan	60,85
029_A	Wilhelminalaan 55	1,5	62,33	62,33	62	5	57	Wilhelminalaan	62,33
029_B	Wilhelminalaan 55	4,5	62,26					Wilhelminalaan	62,26
029_C	Wilhelminalaan 55	7,5	61,65					Wilhelminalaan	61,66
030_B	Wilhelminalaan 59A	4,5	62,37	62,37	62	5	57	Wilhelminalaan	62,37
030_C	Wilhelminalaan 59A	7,5	61,75					Wilhelminalaan	61,76
031_A	Wilhelminalaan 63	1,5	62,16	62,16	62	5	57	Wilhelminalaan	62,16
031_B	Wilhelminalaan 63	4,5	62,08					Wilhelminalaan	62,08
034_A	Wilhelminalaan 77	1,5	62,86	62,86	63	5	58	Wilhelminalaan	62,86
034_B	Wilhelminalaan 77	4,5	62,62					Wilhelminalaan	62,62
035_A	Wilhelminalaan 79	1,5	62,83	62,83	63	5	58	Wilhelminalaan	62,83
035_B	Wilhelminalaan 79	4,5	62,6					Wilhelminalaan	62,61
036_A	Wilhelminalaan 79A	1,5	62,8	62,8	63	5	58	Wilhelminalaan	62,8
036_B	Wilhelminalaan 79A	4,5	62,62					Wilhelminalaan	62,62
037_A	Wilhelminalaan 81	1,5	62,81	62,81	63	5	58	Wilhelminalaan	62,81
037_B	Wilhelminalaan 81	4,5	62,62					Wilhelminalaan	62,62
039_A	Wilhelminalaan 10	1,5	60,96					Wilhelminalaan	60,98
039_B	Wilhelminalaan 10	4,5	61,04	61,04	61	5	56	Wilhelminalaan	61,06
040_A	Wilhelminalaan 12	1,5	60,68					Wilhelminalaan	60,71
040_B	Wilhelminalaan 12	4,5	60,82	60,82	61	5	56	Wilhelminalaan	60,85
040_C	Wilhelminalaan 12	7,5	60,49					Wilhelminalaan	60,52
041_A	Wilhelminalaan 14	1,5	61,44					Wilhelminalaan	61,46
041_B	Wilhelminalaan 14	4,5	61,56	61,56	62	5	57	Wilhelminalaan	61,58
041_C	Wilhelminalaan 14	7,5	61,15					Wilhelminalaan	61,18
042_B	Wilhelminalaan 16	4,5	62,01	62,01	62	5	57	Wilhelminalaan	62,04
042_C	Wilhelminalaan 16	7,5	61,59					Wilhelminalaan	61,63
043_A	Wilhelminalaan 18	1,5	60,66					Wilhelminalaan	60,7
043_B	Wilhelminalaan 18	4,5	60,99	60,99	61	5	56	Wilhelminalaan	61,03
044_A	Wilhelminalaan 20	1,5	62,09					Wilhelminalaan	62,15
044_B	Wilhelminalaan 20	4,5	62,1	62,1	62	5	57	Wilhelminalaan	62,17
045_B	Wilhelminalaan 22	4,5	61,23	61,23	61	5	56	Wilhelminalaan	61,33
046_B	Wilhelminalaan 46	4,5	60,67	60,67	61	5	56	Wilhelminalaan	60,67
046_C	Wilhelminalaan 46	7,5	60,29					Wilhelminalaan	60,3
047_B	Wilhelminalaan 54	4,5	61,38	61,38	61	5	56	Wilhelminalaan	61,39
048_A	Wilhelminalaan 58	1,5	61,38					Wilhelminalaan	61,38
048_B	Wilhelminalaan 58	4,5	61,4	61,4	61	5	56	Wilhelminalaan	61,4
049_A	Wilhelminalaan 60	1,5	61,24					Wilhelminalaan	61,24
049_B	Wilhelminalaan 60	4,5	61,31	61,31	61	5	56	Wilhelminalaan	61,31
050_A	Wilhelminalaan 62	1,5	61,33					Wilhelminalaan	61,33
050_B	Wilhelminalaan 62	4,5	61,37	61,37	61	5	56	Wilhelminalaan	61,37
051_B	Wilhelminalaan 64	4,5	61,35	61,35	61	5	56	Wilhelminalaan	61,35
052_B	Molenstraat 1	4,5	61,34	61,34	61	5	56	Wilhelminalaan	61,35
053_B	Wilhelminalaan 68	4,5	61,4	61,4	61	5	56	Wilhelminalaan	61,4
054_A	Wilhelminalaan 74	1,5	61,54					Wilhelminalaan	61,54
054_B	Wilhelminalaan 74	4,5	61,55	61,55	62	5	57	Wilhelminalaan	61,55
055_A	Wilhelminalaan 76	1,5	61,7	61,7	62	5	57	Wilhelminalaan	61,7
055_B	Wilhelminalaan 76	4,5	61,67					Wilhelminalaan	61,67
056_A	Wilhelminalaan 124	1,5	64,55					Wilhelminalaan	64,59
056_B	Wilhelminalaan 124	4,5	64,79	64,79	65	5	60	Wilhelminalaan	64,84
060_A	Schoolstraat 35	1,5	53,38					Zeegstraat	53,39
060_B	Schoolstraat 35	4,5	54,96					Zeegstraat	54,98
060_C	Schoolstraat 35	7,5	55,65	55,65	56	5	51	Zeegstraat	55,68
061_A	Schoolstraat 37	1,5	55,02					Zeegstraat	55,03
061_B	Schoolstraat 37	4,5	56,32					Zeegstraat	56,34
061_C	Schoolstraat 37	7,5	56,75	56,75	57	5	52	Zeegstraat	56,77
062_A	Schoolstraat 30	1,5	51,64					Zeegstraat	51,65
062_B	Schoolstraat 30	4,5	53,24					Zeegstraat	53,27

			excl. aftrek	hoogste waarde per woning	afgerond (excl. aftrek)	aftrek	afgerond incl. aftrek		Cumulatief (excl. aftrek) Lden
Naam	Omschrijving	Hoogte	Lden					Maatgevende weg	Lden
062_C	Schoolstraat 30	7,5	54,06	54,06	54	5	49	Zeegstraat	54,12
063_A	Voort 2	1,5	62,86					Zeegstraat	62,87
063_B	Voort 2	4,5	63,1	63,1	63	5	58	Zeegstraat	63,1
064_A	Zeegstraat 3A	1,5	63,14					Zeegstraat	63,14
064_B	Zeegstraat 3A	4,5	63,55	63,55	64	5	59	Zeegstraat	63,55
064_C	Zeegstraat 3A	7,5	63,36					Zeegstraat	63,36
065_A	Zeegstraat 33	1,5	62,36					Zeegstraat	62,36
065_B	Zeegstraat 33	4,5	62,8	62,8	63	5	58	Zeegstraat	62,8
066_A	Zeegstraat 37	1,5	64,02					Zeegstraat	64,02
066_B	Zeegstraat 37	4,5	64,16	64,16	64	5	59	Zeegstraat	64,16
067_A	Zeegstraat 39	1,5	64,53					Zeegstraat	64,53
067_B	Zeegstraat 39	4,5	64,57	64,57	65	5	60	Zeegstraat	64,57
068_A	Zeegstraat 2	1,5	62,48					Zeegstraat	62,48
068_B	Zeegstraat 2	4,5	62,83	62,83	63	5	58	Zeegstraat	62,84
068_C	Zeegstraat 2	7,5	62,58					Zeegstraat	62,58
069_A	Zeegstraat 4	1,5	63,31					Zeegstraat	63,31
069_B	Zeegstraat 4	4,5	63,59	63,59	64	5	59	Zeegstraat	63,6
069_C	Zeegstraat 4	7,5	63,32					Zeegstraat	63,32
070_A	Zeegstraat 22	1,5	62,26					Zeegstraat	62,26
070_B	Zeegstraat 22	4,5	62,62	62,62	63	5	58	Zeegstraat	62,62
070_C	Zeegstraat 22	7,5	62,47					Zeegstraat	62,48
071_A	Zeegstraat 54	1,5	65,73	65,73	66	5	61	Zeegstraat	65,73
071_B	Zeegstraat 54	4,5	65,43					Zeegstraat	65,43
072_A	Zeegstraat 56	1,5	64,82	64,82	65	5	60	Zeegstraat	64,82
072_B	Zeegstraat 56	4,5	64,69					Zeegstraat	64,69
073_A	Zeegstraat 58	1,5	64,54	64,54	65	5	60	Zeegstraat	64,54
073_B	Zeegstraat 58	4,5	64,5					Zeegstraat	64,5
074_A	Zeegstraat 60	1,5	64,05					Zeegstraat	64,05
074_B	Zeegstraat 60	4,5	64,2	64,2	64	5	59	Zeegstraat	64,2
075_A	Zeegstraat 62	1,5	63,61					Zeegstraat	63,62
075_B	Zeegstraat 62	4,5	63,81	63,81	64	5	59	Zeegstraat	63,82
076_A	Zeegstraat 64	1,5	61,14					Zeegstraat	61,15
076_B	Zeegstraat 64	4,5	61,67	61,67	62	5	57	Zeegstraat	61,68
103_A	Lindestraat 1	1,5	61,71					Zeegstraat	61,71
103_B	Lindestraat 1	4,5	62,06	62,06	62	5	57	Zeegstraat	62,06
104_A	Wilhelminalaan 8	1,5	60,89					Wilhelminalaan	60,91
104_B	Wilhelminalaan 8	4,5	60,99	60,99	61	5	56	Wilhelminalaan	61,01
105_B	Wilhelminalaan 35A (verbouw)	4,5	61,38	61,38	61	5	56	Wilhelminalaan	61,49
105_C	Wilhelminalaan 35A (verbouw)	7,5	60,94					Wilhelminalaan	61,09
106_B	Wilhelminalaan 48A (verbouw)	4,5	60,81	60,81	61	5	56	Wilhelminalaan	60,81
106_C	Wilhelminalaan 48A (verbouw)	7,5	60,4					Wilhelminalaan	60,41
107_B	Wilhelminalaan 50 (verbouw)	4,5	61,2	61,2	61	5	56	Wilhelminalaan	61,2
107_C	Wilhelminalaan 50 (verbouw)	7,5	60,73					Wilhelminalaan	60,73

Saneringsprogramma 'Reusel Centrum'

Rekenresultaten Wilhelminalaan centrum met maatregelen

Rapport: Resultatentabel
 Model: Nieuwe situatie centrum totaal (2030)
 LAeq totaalresultaten voor toetspunten
 Groep: Wilhelminalaan centrum
 Groepsreductie: Nee

Naam						
Toetspunt	Omschrijving	Hoogte	Dag	Avond	Nacht	Lden
017_A	Wilhelminalaan 21	1,50	38,58	35,27	29,32	39,15
017_B	Wilhelminalaan 21	4,50	37,70	34,40	28,44	38,28
018_A	Wilhelminalaan 23	1,50	38,95	35,65	29,69	39,53
018_B	Wilhelminalaan 23	4,50	38,57	35,27	29,31	39,15
021_B	Wilhelminalaan 25	4,50	39,18	35,88	29,92	39,76
022_A	Wilhelminalaan 27	1,50	40,12	36,82	30,86	40,70
022_B	Wilhelminalaan 27	4,50	39,55	36,25	30,29	40,13
023_A	Wilhelminalaan 29	1,50	41,54	38,23	32,27	42,11
023_B	Wilhelminalaan 29	4,50	40,91	37,61	31,65	41,49
023_C	Wilhelminalaan 29	7,50	41,04	37,74	31,78	41,62
024_A	Wilhelminalaan 31	1,50	42,16	38,85	32,90	42,73
024_B	Wilhelminalaan 31	4,50	41,83	38,52	32,57	42,40
025_A	Wilhelminalaan 33	1,50	41,75	38,45	32,49	42,33
025_B	Wilhelminalaan 33	4,50	42,03	38,73	32,77	42,61
025_C	Wilhelminalaan 33	7,50	42,70	39,39	33,43	43,27
026_A	Wilhelminalaan 33A (verbouw)	1,50	41,77	38,47	32,51	42,35
026_B	Wilhelminalaan 33A (verbouw)	4,50	42,08	38,77	32,82	42,65
026_C	Wilhelminalaan 33A (verbouw)	7,50	42,76	39,46	33,50	43,34
027_A	Wilhelminalaan 41	1,50	47,90	44,58	38,65	48,47
027_B	Wilhelminalaan 41	4,50	49,29	45,96	40,04	49,86
027_C	Wilhelminalaan 41	7,50	50,01	46,67	40,76	50,58
028_A	Wilhelminalaan 43	1,50	49,27	45,94	40,02	49,84
028_B	Wilhelminalaan 43	4,50	50,79	47,45	41,54	51,36
028_C	Wilhelminalaan 43	7,50	51,35	48,01	42,10	51,92
029_A	Wilhelminalaan 55	1,50	61,75	58,45	52,49	62,33
029_B	Wilhelminalaan 55	4,50	61,68	58,38	52,42	62,26
029_C	Wilhelminalaan 55	7,50	61,07	57,78	51,81	61,65
030_B	Wilhelminalaan 59A	4,50	61,79	58,49	52,53	62,37
030_C	Wilhelminalaan 59A	7,50	61,17	57,88	51,91	61,75
031_A	Wilhelminalaan 63	1,50	61,58	58,28	52,32	62,16
031_B	Wilhelminalaan 63	4,50	61,50	58,21	52,24	62,08
034_A	Wilhelminalaan 77	1,50	62,28	59,00	53,02	62,86
034_B	Wilhelminalaan 77	4,50	62,04	58,75	52,78	62,62
035_A	Wilhelminalaan 79	1,50	62,25	58,97	52,99	62,83
035_B	Wilhelminalaan 79	4,50	62,02	58,74	52,76	62,60
036_A	Wilhelminalaan 79A	1,50	62,22	58,94	52,96	62,80
036_B	Wilhelminalaan 79A	4,50	62,04	58,76	52,78	62,62
037_A	Wilhelminalaan 81	1,50	62,23	58,95	52,97	62,81
037_B	Wilhelminalaan 81	4,50	62,04	58,76	52,78	62,62
039_A	Wilhelminalaan 10	1,50	34,97	31,65	25,70	35,54
039_B	Wilhelminalaan 10	4,50	34,82	31,50	25,56	35,39
040_A	Wilhelminalaan 12	1,50	36,98	33,67	27,72	37,55
040_B	Wilhelminalaan 12	4,50	36,86	33,55	27,60	37,43
040_C	Wilhelminalaan 12	7,50	34,87	31,56	25,62	35,45
041_A	Wilhelminalaan 14	1,50	36,99	33,67	27,73	37,56
041_B	Wilhelminalaan 14	4,50	36,62	33,31	27,37	37,20
041_C	Wilhelminalaan 14	7,50	36,35	33,04	27,09	36,92
042_B	Wilhelminalaan 16	4,50	38,05	34,73	28,79	38,62
042_C	Wilhelminalaan 16	7,50	38,15	34,83	28,89	38,72
043_A	Wilhelminalaan 18	1,50	36,54	33,22	27,28	37,11
043_B	Wilhelminalaan 18	4,50	36,43	33,10	27,17	37,00
044_A	Wilhelminalaan 20	1,50	41,48	38,17	32,22	42,05
044_B	Wilhelminalaan 20	4,50	41,57	38,26	32,31	42,14
045_B	Wilhelminalaan 22	4,50	42,05	38,74	32,78	42,62
046_B	Wilhelminalaan 46	4,50	60,09	56,79	50,83	60,67
046_C	Wilhelminalaan 46	7,50	59,71	56,41	50,45	60,29
047_B	Wilhelminalaan 54	4,50	60,81	57,51	51,54	61,38
048_A	Wilhelminalaan 58	1,50	60,80	57,50	51,54	61,38
048_B	Wilhelminalaan 58	4,50	60,82	57,52	51,56	61,40
049_A	Wilhelminalaan 60	1,50	60,67	57,37	51,40	61,24
049_B	Wilhelminalaan 60	4,50	60,73	57,43	51,47	61,31
050_A	Wilhelminalaan 62	1,50	60,75	57,46	51,49	61,33
050_B	Wilhelminalaan 62	4,50	60,79	57,49	51,53	61,37
051_B	Wilhelminalaan 64	4,50	60,77	57,47	51,51	61,35
052_B	Molenstraat 1	4,50	60,76	57,47	51,50	61,34
053_B	Wilhelminalaan 68	4,50	60,82	57,53	51,56	61,40
054_A	Wilhelminalaan 74	1,50	60,96	57,67	51,71	61,54
054_B	Wilhelminalaan 74	4,50	60,97	57,67	51,71	61,55
055_A	Wilhelminalaan 76	1,50	61,12	57,82	51,86	61,70
055_B	Wilhelminalaan 76	4,50	61,09	57,80	51,83	61,67

Alle getoonde dB-waarden zijn A-gewogen

Saneringsprogramma 'Reusel Centrum'

Rekenresultaten Wilhelminalaan centrum met maatregelen

Rapport: Resultatentabel
 Model: Nieuwe situatie centrum totaal (2030)
 LAeq totaalresultaten voor toetspunten
 Groep: Wilhelminalaan centrum
 Groepsreductie: Nee

Naam						
Toetspunt	Omschrijving	Hoogte	Dag	Avond	Nacht	Lden
056_A	Wilhelminalaan 124	1,50	63,95	60,80	54,66	64,55
056_B	Wilhelminalaan 124	4,50	64,20	61,03	54,90	64,79
060_A	Schoolstraat 35	1,50	26,05	22,82	16,79	26,64
060_B	Schoolstraat 35	4,50	27,88	24,62	18,62	28,46
060_C	Schoolstraat 35	7,50	30,98	27,71	21,71	31,56
061_A	Schoolstraat 37	1,50	26,71	23,45	17,45	27,29
061_B	Schoolstraat 37	4,50	29,96	26,70	20,69	30,54
061_C	Schoolstraat 37	7,50	31,35	28,08	22,09	31,93
062_A	Schoolstraat 30	1,50	23,77	20,46	14,52	24,35
062_B	Schoolstraat 30	4,50	26,44	23,12	17,19	27,01
062_C	Schoolstraat 30	7,50	30,79	27,48	21,52	31,36
063_A	Voort 2	1,50	26,86	23,59	17,60	27,44
063_B	Voort 2	4,50	28,75	25,47	19,49	29,33
064_A	Zeegstraat 3A	1,50	24,13	20,87	14,87	24,71
064_B	Zeegstraat 3A	4,50	26,70	23,40	17,44	27,28
064_C	Zeegstraat 3A	7,50	31,17	27,88	21,91	31,75
065_A	Zeegstraat 33	1,50	22,24	18,98	12,98	22,82
065_B	Zeegstraat 33	4,50	24,18	20,90	14,93	24,76
066_A	Zeegstraat 37	1,50	22,98	19,69	13,72	23,56
066_B	Zeegstraat 37	4,50	24,09	20,78	14,83	24,66
067_A	Zeegstraat 39	1,50	23,16	19,87	13,90	23,74
067_B	Zeegstraat 39	4,50	24,29	20,99	15,04	24,87
068_A	Zeegstraat 2	1,50	31,54	28,24	22,28	32,12
068_B	Zeegstraat 2	4,50	31,38	28,06	22,11	31,95
068_C	Zeegstraat 2	7,50	31,06	27,74	21,80	31,63
069_A	Zeegstraat 4	1,50	30,79	27,50	21,53	31,37
069_B	Zeegstraat 4	4,50	30,73	27,41	21,47	31,30
069_C	Zeegstraat 4	7,50	30,56	27,24	21,30	31,13
070_A	Zeegstraat 22	1,50	18,53	15,24	9,28	19,11
070_B	Zeegstraat 22	4,50	19,66	16,35	10,41	20,24
070_C	Zeegstraat 22	7,50	25,21	21,90	15,95	25,78
071_A	Zeegstraat 54	1,50	15,77	12,49	6,52	16,35
071_B	Zeegstraat 54	4,50	17,13	13,83	7,88	17,71
072_A	Zeegstraat 56	1,50	14,64	11,37	5,39	15,23
072_B	Zeegstraat 56	4,50	14,95	11,64	5,71	15,53
073_A	Zeegstraat 58	1,50	17,76	14,48	8,50	18,34
073_B	Zeegstraat 58	4,50	18,78	15,50	9,52	19,36
074_A	Zeegstraat 60	1,50	15,08	11,85	5,82	15,67
074_B	Zeegstraat 60	4,50	14,95	11,71	5,69	15,54
075_A	Zeegstraat 62	1,50	15,46	12,20	6,20	16,04
075_B	Zeegstraat 62	4,50	16,31	13,02	7,05	16,89
076_A	Zeegstraat 64	1,50	18,14	14,86	8,89	18,72
076_B	Zeegstraat 64	4,50	19,01	15,70	9,76	19,59
103_A	Lindestraat 1	1,50	26,06	22,81	16,80	26,65
103_B	Lindestraat 1	4,50	28,50	25,25	19,24	29,09
104_A	Wilhelminalaan 8	1,50	34,63	31,32	25,37	35,20
104_B	Wilhelminalaan 8	4,50	34,59	31,27	25,33	35,16
105_B	Wilhelminalaan 35A (verbouw)	4,50	42,60	39,30	33,34	43,18
105_C	Wilhelminalaan 35A (verbouw)	7,50	43,44	40,13	34,18	44,01
106_B	Wilhelminalaan 48A (verbouw)	4,50	60,23	56,93	50,97	60,81
106_C	Wilhelminalaan 48A (verbouw)	7,50	59,82	56,52	50,56	60,40
107_B	Wilhelminalaan 50 (verbouw)	4,50	60,62	57,32	51,36	61,20
107_C	Wilhelminalaan 50 (verbouw)	7,50	60,15	56,85	50,89	60,73

Alle getoonde dB-waarden zijn A-gewogen

Saneringsprogramma 'Reusel Centrum'

Rekenresultaten Wilhelminalaan richting België

Rapport: Resultatentabel
 Model: Nieuwe situatie centrum totaal (2030)
 LAeq totaalresultaten voor toetspunten
 Groep: Wilhelminalaan richting België
 Groepsreductie: Nee

Naam Toetspunt	Omschrijving	Hoogte	Dag	Avond	Nacht	Lden
017_A	Wilhelminalaan 21	1,50	61,19	57,74	51,96	61,74
017_B	Wilhelminalaan 21	4,50	61,23	57,78	52,00	61,78
018_A	Wilhelminalaan 23	1,50	61,18	57,73	51,94	61,73
018_B	Wilhelminalaan 23	4,50	61,24	57,78	52,00	61,79
021_B	Wilhelminalaan 25	4,50	61,24	57,79	52,01	61,79
022_A	Wilhelminalaan 27	1,50	61,11	57,66	51,88	61,66
022_B	Wilhelminalaan 27	4,50	61,13	57,69	51,90	61,69
023_A	Wilhelminalaan 29	1,50	61,05	57,60	51,82	61,60
023_B	Wilhelminalaan 29	4,50	61,06	57,61	51,83	61,61
023_C	Wilhelminalaan 29	7,50	60,57	57,12	51,33	61,12
024_A	Wilhelminalaan 31	1,50	61,11	57,66	51,87	61,66
024_B	Wilhelminalaan 31	4,50	61,14	57,68	51,91	61,69
025_A	Wilhelminalaan 33	1,50	61,05	57,61	51,82	61,61
025_B	Wilhelminalaan 33	4,50	61,09	57,64	51,86	61,64
025_C	Wilhelminalaan 33	7,50	60,61	57,17	51,38	61,17
026_A	Wilhelminalaan 33A (verbouw)	1,50	60,95	57,50	51,72	61,50
026_B	Wilhelminalaan 33A (verbouw)	4,50	60,99	57,55	51,76	61,55
026_C	Wilhelminalaan 33A (verbouw)	7,50	60,53	57,09	51,30	61,09
027_A	Wilhelminalaan 41	1,50	59,17	55,74	49,93	59,73
027_B	Wilhelminalaan 41	4,50	59,48	56,03	50,24	60,03
027_C	Wilhelminalaan 41	7,50	59,21	55,77	49,98	59,77
028_A	Wilhelminalaan 43	1,50	59,32	55,88	50,09	59,88
028_B	Wilhelminalaan 43	4,50	59,56	56,11	50,33	60,11
028_C	Wilhelminalaan 43	7,50	59,27	55,83	50,04	59,83
029_A	Wilhelminalaan 55	1,50	20,07	16,38	10,90	20,60
029_B	Wilhelminalaan 55	4,50	23,73	20,18	14,52	24,27
029_C	Wilhelminalaan 55	7,50	25,32	21,80	16,11	25,87
030_B	Wilhelminalaan 59A	4,50	23,48	19,94	14,28	24,03
030_C	Wilhelminalaan 59A	7,50	25,18	21,67	15,96	25,73
031_A	Wilhelminalaan 63	1,50	19,05	15,39	9,88	19,58
031_B	Wilhelminalaan 63	4,50	20,68	17,05	11,50	21,21
034_A	Wilhelminalaan 77	1,50	17,10	13,42	7,94	17,63
034_B	Wilhelminalaan 77	4,50	18,55	14,90	9,38	19,08
035_A	Wilhelminalaan 79	1,50	17,22	13,52	8,05	17,74
035_B	Wilhelminalaan 79	4,50	18,75	15,10	9,58	19,28
036_A	Wilhelminalaan 79A	1,50	17,97	14,29	8,81	18,50
036_B	Wilhelminalaan 79A	4,50	19,52	15,88	10,34	20,05
037_A	Wilhelminalaan 81	1,50	18,21	14,53	9,04	18,74
037_B	Wilhelminalaan 81	4,50	21,48	17,93	12,27	22,02
039_A	Wilhelminalaan 10	1,50	60,41	56,96	51,18	60,96
039_B	Wilhelminalaan 10	4,50	60,48	57,04	51,25	61,04
040_A	Wilhelminalaan 12	1,50	60,12	56,68	50,89	60,68
040_B	Wilhelminalaan 12	4,50	60,26	56,82	51,03	60,82
040_C	Wilhelminalaan 12	7,50	59,94	56,49	50,71	60,49
041_A	Wilhelminalaan 14	1,50	60,89	57,43	51,65	61,44
041_B	Wilhelminalaan 14	4,50	61,00	57,56	51,77	61,56
041_C	Wilhelminalaan 14	7,50	60,60	57,14	51,37	61,15
042_B	Wilhelminalaan 16	4,50	61,46	58,01	52,23	62,01
042_C	Wilhelminalaan 16	7,50	61,04	57,59	51,81	61,59
043_A	Wilhelminalaan 18	1,50	60,11	56,66	50,88	60,66
043_B	Wilhelminalaan 18	4,50	60,44	56,99	51,21	60,99
044_A	Wilhelminalaan 20	1,50	61,53	58,09	52,30	62,09
044_B	Wilhelminalaan 20	4,50	61,54	58,10	52,31	62,10
045_B	Wilhelminalaan 22	4,50	60,68	57,24	51,44	61,23
046_B	Wilhelminalaan 46	4,50	24,11	20,59	14,89	24,65
046_C	Wilhelminalaan 46	7,50	24,34	20,83	15,12	24,89
047_B	Wilhelminalaan 54	4,50	24,69	21,15	15,48	25,23
048_A	Wilhelminalaan 58	1,50	20,47	16,82	11,30	21,00
048_B	Wilhelminalaan 58	4,50	22,76	19,19	13,57	23,30
049_A	Wilhelminalaan 60	1,50	20,63	16,97	11,46	21,16
049_B	Wilhelminalaan 60	4,50	22,54	18,95	13,35	23,08
050_A	Wilhelminalaan 62	1,50	20,54	16,88	11,36	21,07
050_B	Wilhelminalaan 62	4,50	22,69	19,10	13,49	23,23
051_B	Wilhelminalaan 64	4,50	22,77	19,18	13,57	23,31
052_B	Molenstraat 1	4,50	24,03	20,53	14,82	24,58
053_B	Wilhelminalaan 68	4,50	24,24	20,72	15,03	24,79
054_A	Wilhelminalaan 74	1,50	19,79	16,18	10,60	20,33
054_B	Wilhelminalaan 74	4,50	22,97	19,45	13,76	23,52
055_A	Wilhelminalaan 76	1,50	19,88	16,27	10,70	20,42
055_B	Wilhelminalaan 76	4,50	23,06	19,54	13,85	23,61

Alle getoonde dB-waarden zijn A-gewogen

Saneringsprogramma 'Reusel Centrum'

Rekenresultaten Wilhelminalaan richting België

Rapport: Resultatentabel
 Model: Nieuwe situatie centrum totaal (2030)
 LAeq totaalresultaten voor toetspunten
 Groep: Wilhelminalaan richting België
 Groepsreductie: Nee

Naam						
Toetspunt	Omschrijving	Hoogte	Dag	Avond	Nacht	Lden
056_A	Wilhelminalaan 124	1,50	9,35	5,65	0,18	9,87
056_B	Wilhelminalaan 124	4,50	12,86	9,27	3,67	13,40
060_A	Schoolstraat 35	1,50	22,22	18,61	13,04	22,76
060_B	Schoolstraat 35	4,50	24,17	20,61	14,97	24,71
060_C	Schoolstraat 35	7,50	28,85	25,41	19,62	29,41
061_A	Schoolstraat 37	1,50	22,31	18,74	13,12	22,85
061_B	Schoolstraat 37	4,50	25,48	21,99	16,26	26,03
061_C	Schoolstraat 37	7,50	25,50	22,03	16,28	26,05
062_A	Schoolstraat 30	1,50	22,56	18,98	13,36	23,10
062_B	Schoolstraat 30	4,50	25,77	22,22	16,56	26,31
062_C	Schoolstraat 30	7,50	28,24	24,77	19,01	28,79
063_A	Voort 2	1,50	20,32	16,75	11,12	20,86
063_B	Voort 2	4,50	24,60	21,15	15,37	25,15
064_A	Zeegstraat 3A	1,50	19,61	16,02	10,41	20,15
064_B	Zeegstraat 3A	4,50	24,98	21,52	15,75	25,53
064_C	Zeegstraat 3A	7,50	28,11	24,70	18,87	28,67
065_A	Zeegstraat 33	1,50	16,37	12,86	7,16	16,92
065_B	Zeegstraat 33	4,50	20,63	17,17	11,40	21,18
066_A	Zeegstraat 37	1,50	18,11	14,66	8,88	18,66
066_B	Zeegstraat 37	4,50	20,48	17,04	11,25	21,04
067_A	Zeegstraat 39	1,50	18,86	15,43	9,62	19,42
067_B	Zeegstraat 39	4,50	21,93	18,50	12,69	22,49
068_A	Zeegstraat 2	1,50	22,54	18,92	13,35	23,07
068_B	Zeegstraat 2	4,50	25,64	22,10	16,43	26,18
068_C	Zeegstraat 2	7,50	30,59	27,18	21,34	31,15
069_A	Zeegstraat 4	1,50	22,90	19,29	13,71	23,44
069_B	Zeegstraat 4	4,50	26,26	22,74	17,04	26,80
069_C	Zeegstraat 4	7,50	29,97	26,56	20,73	30,53
070_A	Zeegstraat 22	1,50	25,36	21,91	16,12	25,91
070_B	Zeegstraat 22	4,50	27,48	24,04	18,24	28,03
070_C	Zeegstraat 22	7,50	27,69	24,29	18,45	28,25
071_A	Zeegstraat 54	1,50	21,00	17,52	11,78	21,55
071_B	Zeegstraat 54	4,50	23,98	20,52	14,75	24,53
072_A	Zeegstraat 56	1,50	21,74	18,29	12,51	22,29
072_B	Zeegstraat 56	4,50	24,97	21,54	15,74	25,53
073_A	Zeegstraat 58	1,50	23,35	19,94	14,11	23,91
073_B	Zeegstraat 58	4,50	25,12	21,70	15,88	25,68
074_A	Zeegstraat 60	1,50	22,56	19,15	13,31	23,12
074_B	Zeegstraat 60	4,50	24,58	21,14	15,34	25,13
075_A	Zeegstraat 62	1,50	23,01	19,61	13,77	23,57
075_B	Zeegstraat 62	4,50	24,83	21,40	15,59	25,39
076_A	Zeegstraat 64	1,50	19,58	16,11	10,35	20,13
076_B	Zeegstraat 64	4,50	22,20	18,74	12,97	22,75
103_A	Lindestraat 1	1,50	26,64	23,20	17,41	27,20
103_B	Lindestraat 1	4,50	27,80	24,34	18,57	28,35
104_A	Wilhelminalaan 8	1,50	60,34	56,89	51,10	60,89
104_B	Wilhelminalaan 8	4,50	60,44	56,99	51,21	60,99
105_B	Wilhelminalaan 35A (verbouw)	4,50	60,82	57,38	51,59	61,38
105_C	Wilhelminalaan 35A (verbouw)	7,50	60,38	56,94	51,15	60,94
106_B	Wilhelminalaan 48A (verbouw)	4,50	17,48	13,73	8,33	18,00
106_C	Wilhelminalaan 48A (verbouw)	7,50	19,28	15,61	10,11	19,81
107_B	Wilhelminalaan 50 (verbouw)	4,50	23,54	19,99	14,34	24,08
107_C	Wilhelminalaan 50 (verbouw)	7,50	24,39	20,88	15,17	24,94

Alle getoonde dB-waarden zijn A-gewogen

Saneringsprogramma 'Reusel Centrum'

Rapport: Resultatentabel
 Model: Nieuwe situatie centrum totaal (2030)
 LAeq totaalresultaten voor toetspunten
 Groep: Zeegstraat
 Groepsreductie: Nee

Naam Toetspunt	Omschrijving	Hoogte	Dag	Avond	Nacht	Lden
017_A	Wilhelminalaan 21	1,50	19,85	15,79	10,75	20,33
017_B	Wilhelminalaan 21	4,50	22,78	18,78	13,66	23,26
018_A	Wilhelminalaan 23	1,50	17,59	13,51	8,50	18,07
018_B	Wilhelminalaan 23	4,50	20,64	16,60	11,53	21,12
021_B	Wilhelminalaan 25	4,50	22,86	18,81	13,75	23,34
022_A	Wilhelminalaan 27	1,50	20,23	16,17	11,13	20,71
022_B	Wilhelminalaan 27	4,50	21,83	17,75	12,73	22,31
023_A	Wilhelminalaan 29	1,50	15,73	11,64	6,63	16,21
023_B	Wilhelminalaan 29	4,50	19,14	15,15	10,02	19,63
023_C	Wilhelminalaan 29	7,50	23,88	20,05	14,71	24,38
024_A	Wilhelminalaan 31	1,50	15,70	11,64	6,60	16,18
024_B	Wilhelminalaan 31	4,50	17,32	13,23	8,23	17,80
025_A	Wilhelminalaan 33	1,50	23,29	19,22	14,19	23,77
025_B	Wilhelminalaan 33	4,50	24,50	20,44	15,40	24,98
025_C	Wilhelminalaan 33	7,50	25,27	21,25	16,16	25,75
026_A	Wilhelminalaan 33A (verbouw)	1,50	22,74	18,69	13,65	23,23
026_B	Wilhelminalaan 33A (verbouw)	4,50	23,84	19,77	14,73	24,32
026_C	Wilhelminalaan 33A (verbouw)	7,50	24,27	20,24	15,16	24,75
027_A	Wilhelminalaan 41	1,50	24,74	20,63	15,66	25,22
027_B	Wilhelminalaan 41	4,50	26,12	22,04	17,02	26,60
027_C	Wilhelminalaan 41	7,50	29,82	25,93	20,67	30,31
028_A	Wilhelminalaan 43	1,50	26,07	22,02	16,97	26,55
028_B	Wilhelminalaan 43	4,50	27,15	23,12	18,04	27,63
028_C	Wilhelminalaan 43	7,50	25,87	21,84	16,76	26,35
029_A	Wilhelminalaan 55	1,50	18,52	14,31	9,46	18,99
029_B	Wilhelminalaan 55	4,50	21,65	17,48	12,59	22,13
029_C	Wilhelminalaan 55	7,50	24,84	20,81	15,73	25,32
030_B	Wilhelminalaan 59A	4,50	22,21	18,06	13,13	22,68
030_C	Wilhelminalaan 59A	7,50	24,73	20,70	15,62	25,21
031_A	Wilhelminalaan 63	1,50	21,42	17,29	12,34	21,90
031_B	Wilhelminalaan 63	4,50	23,82	19,71	14,73	24,30
034_A	Wilhelminalaan 77	1,50	19,94	15,81	10,86	20,42
034_B	Wilhelminalaan 77	4,50	23,01	18,86	13,93	23,48
035_A	Wilhelminalaan 79	1,50	20,27	16,15	11,19	20,75
035_B	Wilhelminalaan 79	4,50	22,52	18,41	13,43	23,00
036_A	Wilhelminalaan 79A	1,50	19,71	15,59	10,63	20,19
036_B	Wilhelminalaan 79A	4,50	21,08	16,95	12,01	21,56
037_A	Wilhelminalaan 81	1,50	20,21	16,08	11,13	20,69
037_B	Wilhelminalaan 81	4,50	22,10	17,97	13,02	22,58
039_A	Wilhelminalaan 10	1,50	20,13	16,08	11,03	20,61
039_B	Wilhelminalaan 10	4,50	22,94	18,94	13,83	23,43
040_A	Wilhelminalaan 12	1,50	24,51	20,63	15,36	25,01
040_B	Wilhelminalaan 12	4,50	25,88	21,97	16,73	26,37
040_C	Wilhelminalaan 12	7,50	26,58	22,67	17,44	27,07
041_A	Wilhelminalaan 14	1,50	23,79	19,88	14,66	24,29
041_B	Wilhelminalaan 14	4,50	26,22	22,31	17,09	26,72
041_C	Wilhelminalaan 14	7,50	29,25	25,45	20,08	29,75
042_B	Wilhelminalaan 16	4,50	24,32	20,31	15,21	24,81
042_C	Wilhelminalaan 16	7,50	27,45	23,55	18,30	27,94
043_A	Wilhelminalaan 18	1,50	21,60	17,53	12,51	22,08
043_B	Wilhelminalaan 18	4,50	24,33	20,30	15,23	24,82
044_A	Wilhelminalaan 20	1,50	19,95	15,85	10,86	20,43
044_B	Wilhelminalaan 20	4,50	23,33	19,25	14,23	23,81
045_B	Wilhelminalaan 22	4,50	23,78	19,73	14,68	24,26
046_B	Wilhelminalaan 46	4,50	23,66	19,56	14,57	24,14
046_C	Wilhelminalaan 46	7,50	24,80	20,74	15,70	25,28
047_B	Wilhelminalaan 54	4,50	23,15	19,01	14,07	23,62
048_A	Wilhelminalaan 58	1,50	20,38	16,27	11,30	20,86
048_B	Wilhelminalaan 58	4,50	22,11	18,00	13,03	22,59
049_A	Wilhelminalaan 60	1,50	21,06	16,95	11,98	21,54
049_B	Wilhelminalaan 60	4,50	22,89	18,78	13,80	23,37
050_A	Wilhelminalaan 62	1,50	21,92	17,82	12,84	22,40
050_B	Wilhelminalaan 62	4,50	23,98	19,88	14,89	24,46
051_B	Wilhelminalaan 64	4,50	22,37	18,25	13,29	22,85
052_B	Molenstraat 1	4,50	22,95	18,83	13,87	23,43
053_B	Wilhelminalaan 68	4,50	23,91	19,81	14,83	24,39
054_A	Wilhelminalaan 74	1,50	21,81	17,67	12,74	22,29
054_B	Wilhelminalaan 74	4,50	23,51	19,38	14,42	23,98
055_A	Wilhelminalaan 76	1,50	22,43	18,29	13,36	22,91
055_B	Wilhelminalaan 76	4,50	24,36	20,24	15,27	24,83

Alle getoonde dB-waarden zijn A-gewogen

Saneringsprogramma 'Reusel Centrum'

Rapport: Resultatentabel
 Model: Nieuwe situatie centrum totaal (2030)
 LAeq totaalresultaten voor toetspunten
 Groep: Zeegstraat
 Groepsreductie: Nee

Naam						
Toetspunt	Omschrijving	Hoogte	Dag	Avond	Nacht	Lden
056_A	Wilhelminalaan 124	1,50	19,67	15,60	10,57	20,15
056_B	Wilhelminalaan 124	4,50	21,61	17,55	12,50	22,09
060_A	Schoolstraat 35	1,50	52,85	49,20	43,66	53,38
060_B	Schoolstraat 35	4,50	54,44	50,77	45,24	54,96
060_C	Schoolstraat 35	7,50	55,13	51,45	45,94	55,65
061_A	Schoolstraat 37	1,50	54,50	50,83	45,31	55,02
061_B	Schoolstraat 37	4,50	55,80	52,13	46,61	56,32
061_C	Schoolstraat 37	7,50	56,23	52,55	47,05	56,75
062_A	Schoolstraat 30	1,50	51,11	47,45	41,92	51,64
062_B	Schoolstraat 30	4,50	52,72	49,04	43,53	53,24
062_C	Schoolstraat 30	7,50	53,54	49,85	44,35	54,06
063_A	Voort 2	1,50	62,34	58,67	53,15	62,86
063_B	Voort 2	4,50	62,58	58,90	53,39	63,10
064_A	Zeegstraat 3A	1,50	62,62	58,95	53,43	63,14
064_B	Zeegstraat 3A	4,50	63,03	59,34	53,84	63,55
064_C	Zeegstraat 3A	7,50	62,84	59,15	53,64	63,36
065_A	Zeegstraat 33	1,50	61,84	58,15	52,66	62,36
065_B	Zeegstraat 33	4,50	62,28	58,57	53,10	62,80
066_A	Zeegstraat 37	1,50	63,51	59,70	54,35	64,02
066_B	Zeegstraat 37	4,50	63,66	59,84	54,49	64,16
067_A	Zeegstraat 39	1,50	64,03	60,21	54,86	64,53
067_B	Zeegstraat 39	4,50	64,07	60,24	54,90	64,57
068_A	Zeegstraat 2	1,50	61,95	58,29	52,76	62,48
068_B	Zeegstraat 2	4,50	62,31	58,63	53,12	62,83
068_C	Zeegstraat 2	7,50	62,05	58,38	52,87	62,58
069_A	Zeegstraat 4	1,50	62,79	59,11	53,60	63,31
069_B	Zeegstraat 4	4,50	63,07	59,39	53,88	63,59
069_C	Zeegstraat 4	7,50	62,80	59,12	53,61	63,32
070_A	Zeegstraat 22	1,50	61,74	58,04	52,55	62,26
070_B	Zeegstraat 22	4,50	62,10	58,39	52,91	62,62
070_C	Zeegstraat 22	7,50	61,95	58,25	52,77	62,47
071_A	Zeegstraat 54	1,50	65,23	61,41	56,06	65,73
071_B	Zeegstraat 54	4,50	64,93	61,11	55,77	65,43
072_A	Zeegstraat 56	1,50	64,32	60,50	55,15	64,82
072_B	Zeegstraat 56	4,50	64,19	60,37	55,03	64,69
073_A	Zeegstraat 58	1,50	64,04	60,22	54,87	64,54
073_B	Zeegstraat 58	4,50	64,00	60,18	54,84	64,50
074_A	Zeegstraat 60	1,50	63,54	59,73	54,38	64,05
074_B	Zeegstraat 60	4,50	63,70	59,88	54,54	64,20
075_A	Zeegstraat 62	1,50	63,11	59,30	53,94	63,61
075_B	Zeegstraat 62	4,50	63,31	59,49	54,15	63,81
076_A	Zeegstraat 64	1,50	60,64	56,84	51,47	61,14
076_B	Zeegstraat 64	4,50	61,17	57,36	52,00	61,67
103_A	Lindestraat 1	1,50	61,18	57,52	51,99	61,71
103_B	Lindestraat 1	4,50	61,54	57,87	52,35	62,06
104_A	Wilhelminalaan 8	1,50	21,29	17,28	12,17	21,77
104_B	Wilhelminalaan 8	4,50	23,55	19,56	14,43	24,04
105_B	Wilhelminalaan 35A (verbouw)	4,50	22,92	18,84	13,82	23,40
105_C	Wilhelminalaan 35A (verbouw)	7,50	23,77	19,80	14,64	24,26
106_B	Wilhelminalaan 48A (verbouw)	4,50	23,68	19,56	14,60	24,16
106_C	Wilhelminalaan 48A (verbouw)	7,50	25,63	21,61	16,52	26,11
107_B	Wilhelminalaan 50 (verbouw)	4,50	23,42	19,30	14,33	23,89
107_C	Wilhelminalaan 50 (verbouw)	7,50	25,84	21,82	16,73	26,32

Alle getoonde dB-waarden zijn A-gewogen

'Reusel Centrum' met 30 km/u zone en stille klinkers Peiljaar 2031								
			excl. aftrek	afgerond (excl. aftrek)	aftrek	afgerond incl. aftrek		Cumulatief (excl. aftrek) Lden
Naam	Omschrijving	Hoogte	Dag				Maatgevende weg	Lden
017_A	Wilhelminalaan 21	1,5	61,74	62	5	57	Wilhelminalaan	61,77
017_B	Wilhelminalaan 21	4,5	61,78	62	5	57	Wilhelminalaan	61,8
018_A	Wilhelminalaan 23	1,5	61,73	62	5	57	Wilhelminalaan	61,75
018_B	Wilhelminalaan 23	4,5	61,79	62	5	57	Wilhelminalaan	61,81
021_B	Wilhelminalaan 25	4,5	61,79	62	5	57	Wilhelminalaan	61,81
022_A	Wilhelminalaan 27	1,5	61,66	62	5	57	Wilhelminalaan	61,69
022_B	Wilhelminalaan 27	4,5	61,69	62	5	57	Wilhelminalaan	61,71
023_A	Wilhelminalaan 29	1,5	61,6	62	5	57	Wilhelminalaan	61,65
023_B	Wilhelminalaan 29	4,5	61,61	62	5	57	Wilhelminalaan	61,65
023_C	Wilhelminalaan 29	7,5	61,12	61	5	56	Wilhelminalaan	61,17
024_A	Wilhelminalaan 31	1,5	61,66	62	5	57	Wilhelminalaan	61,72
024_B	Wilhelminalaan 31	4,5	61,69	62	5	57	Wilhelminalaan	61,75
025_A	Wilhelminalaan 33	1,5	61,61	62	5	57	Wilhelminalaan	61,66
025_B	Wilhelminalaan 33	4,5	61,64	62	5	57	Wilhelminalaan	61,71
025_C	Wilhelminalaan 33	7,5	61,17	61	5	56	Wilhelminalaan	61,26
026_A	Wilhelminalaan 33A (verbouw)	1,5	61,5	62	5	57	Wilhelminalaan	61,56
026_B	Wilhelminalaan 33A (verbouw)	4,5	61,55	62	5	57	Wilhelminalaan	61,62
026_C	Wilhelminalaan 33A (verbouw)	7,5	61,09	61	5	56	Wilhelminalaan	61,18
027_A	Wilhelminalaan 41	1,5	59,73	60	5	55	Wilhelminalaan	60,17
027_B	Wilhelminalaan 41	4,5	60,03	60	5	55	Wilhelminalaan	60,63
027_C	Wilhelminalaan 41	7,5	59,77	60	5	55	Wilhelminalaan	60,49
028_A	Wilhelminalaan 43	1,5	59,88	60	5	55	Wilhelminalaan	60,41
028_B	Wilhelminalaan 43	4,5	60,11	60	5	55	Wilhelminalaan	60,86
028_C	Wilhelminalaan 43	7,5	59,83	60	5	55	Wilhelminalaan	60,68
029_A	Wilhelminalaan 55	1,5	39,9	40	5	35	Wilhelminalaan	40,07
029_B	Wilhelminalaan 55	4,5	39,53	40	5	35	Wilhelminalaan	39,87
029_C	Wilhelminalaan 55	7,5	39,27	39	5	34	Wilhelminalaan	39,91
030_B	Wilhelminalaan 59A	4,5	39,85	40	5	35	Wilhelminalaan	40,17
030_C	Wilhelminalaan 59A	7,5	39,59	40	5	35	Wilhelminalaan	40,18
031_A	Wilhelminalaan 63	1,5	41,64	42	5	37	Wilhelminalaan	41,78
031_B	Wilhelminalaan 63	4,5	41,23	41	5	36	Wilhelminalaan	41,48
034_A	Wilhelminalaan 77	1,5	47,05	47	5	42	Wilhelminalaan	47,13
034_B	Wilhelminalaan 77	4,5	47,53	48	5	43	Wilhelminalaan	47,65
035_A	Wilhelminalaan 79	1,5	47,82	48	5	43	Wilhelminalaan	47,89
035_B	Wilhelminalaan 79	4,5	48,43	48	5	43	Wilhelminalaan	48,56
036_A	Wilhelminalaan 79A	1,5	49,15	49	5	44	Wilhelminalaan	49,21
036_B	Wilhelminalaan 79A	4,5	50,05	50	5	45	Wilhelminalaan	50,13
037_A	Wilhelminalaan 81	1,5	49,82	50	5	45	Wilhelminalaan	49,86
037_B	Wilhelminalaan 81	4,5	50,81	51	5	46	Wilhelminalaan	50,88
039_A	Wilhelminalaan 10	1,5	60,96	61	5	56	Wilhelminalaan	60,97
039_B	Wilhelminalaan 10	4,5	61,04	61	5	56	Wilhelminalaan	61,05
040_A	Wilhelminalaan 12	1,5	60,68	61	5	56	Wilhelminalaan	60,7
040_B	Wilhelminalaan 12	4,5	60,82	61	5	56	Wilhelminalaan	60,84
040_C	Wilhelminalaan 12	7,5	60,49	60	5	55	Wilhelminalaan	60,51
041_A	Wilhelminalaan 14	1,5	61,44	61	5	56	Wilhelminalaan	61,46
041_B	Wilhelminalaan 14	4,5	61,56	62	5	57	Wilhelminalaan	61,57
041_C	Wilhelminalaan 14	7,5	61,15	61	5	56	Wilhelminalaan	61,17
042_B	Wilhelminalaan 16	4,5	62,01	62	5	57	Wilhelminalaan	62,04
042_C	Wilhelminalaan 16	7,5	61,59	62	5	57	Wilhelminalaan	61,62
043_A	Wilhelminalaan 18	1,5	60,66	61	5	56	Wilhelminalaan	60,7
043_B	Wilhelminalaan 18	4,5	60,99	61	5	56	Wilhelminalaan	61,03
044_A	Wilhelminalaan 20	1,5	62,09	62	5	57	Wilhelminalaan	62,13
044_B	Wilhelminalaan 20	4,5	62,1	62	5	57	Wilhelminalaan	62,15
045_B	Wilhelminalaan 22	4,5	61,23	61	5	56	Wilhelminalaan	61,31
046_B	Wilhelminalaan 46	4,5	20,73	21	5	16	Wilhelminalaan	29,71
046_C	Wilhelminalaan 46	7,5	21,29	21	5	16	Wilhelminalaan	31,46
047_B	Wilhelminalaan 54	4,5	23,61	24	5	19	Wilhelminalaan	29,84
048_A	Wilhelminalaan 58	1,5	38,28	38	5	33	Wilhelminalaan	38,51
048_B	Wilhelminalaan 58	4,5	38	38	5	33	Wilhelminalaan	38,39
049_A	Wilhelminalaan 60	1,5	41,06	41	5	36	Wilhelminalaan	41,21
049_B	Wilhelminalaan 60	4,5	40,55	41	5	36	Wilhelminalaan	40,77
050_A	Wilhelminalaan 62	1,5	41,12	41	5	36	Wilhelminalaan	41,27
050_B	Wilhelminalaan 62	4,5	40,59	41	5	36	Wilhelminalaan	40,84
051_B	Wilhelminalaan 64	4,5	40,63	41	5	36	Wilhelminalaan	40,85
052_B	Molenstraat 1	4,5	42,21	42	5	37	Wilhelminalaan	42,41
053_B	Wilhelminalaan 68	4,5	42,51	43	5	38	Wilhelminalaan	42,72
054_A	Wilhelminalaan 74	1,5	43,44	43	5	38	Wilhelminalaan	43,54
054_B	Wilhelminalaan 74	4,5	44,25	44	5	39	Wilhelminalaan	44,37
055_A	Wilhelminalaan 76	1,5	44,2	44	5	39	Wilhelminalaan	44,3
055_B	Wilhelminalaan 76	4,5	45,23	45	5	40	Wilhelminalaan	45,35
056_A	Wilhelminalaan 124	1,5	64,55	65	5	60	Wilhelminalaan	64,59
056_B	Wilhelminalaan 124	4,5	64,79	65	5	60	Wilhelminalaan	64,84
060_A	Schoolstraat 35	1,5	53,38	53	5	48	Zeegstraat	53,39
060_B	Schoolstraat 35	4,5	54,96	55	5	50	Zeegstraat	54,97
060_C	Schoolstraat 35	7,5	55,65	56	5	51	Zeegstraat	55,68
061_A	Schoolstraat 37	1,5	55,02	55	5	50	Zeegstraat	55,03
061_B	Schoolstraat 37	4,5	56,32	56	5	51	Zeegstraat	56,34
061_C	Schoolstraat 37	7,5	56,75	57	5	52	Zeegstraat	56,77
062_A	Schoolstraat 30	1,5	51,64	52	5	47	Zeegstraat	51,65
062_B	Schoolstraat 30	4,5	53,24	53	5	48	Zeegstraat	53,27

			excl. aftrek	afgerond (excl. aftrek)		afgerond incl. aftrek			Cumulatief (excl. aftrek) Lden
Naam	Omschrijving	Hoogte	Dag				Maatgevende weg	Lden	
062_C	Schoolstraat 30	7,5	54,06	54	5	49	Zeegstraat	54,11	
063_A	Voort 2	1,5	62,86	63	5	58	Zeegstraat	62,86	
063_B	Voort 2	4,5	63,1	63	5	58	Zeegstraat	63,1	
064_A	Zeegstraat 3A	1,5	63,14	63	5	58	Zeegstraat	63,14	
064_B	Zeegstraat 3A	4,5	63,55	64	5	59	Zeegstraat	63,55	
064_C	Zeegstraat 3A	7,5	63,36	63	5	58	Zeegstraat	63,36	
065_A	Zeegstraat 33	1,5	62,36	62	5	57	Zeegstraat	62,36	
065_B	Zeegstraat 33	4,5	62,8	63	5	58	Zeegstraat	62,8	
066_A	Zeegstraat 37	1,5	64,02	64	5	59	Zeegstraat	64,02	
066_B	Zeegstraat 37	4,5	64,16	64	5	59	Zeegstraat	64,16	
067_A	Zeegstraat 39	1,5	64,53	65	5	60	Zeegstraat	64,53	
067_B	Zeegstraat 39	4,5	64,57	65	5	60	Zeegstraat	64,57	
068_A	Zeegstraat 2	1,5	62,48	62	5	57	Zeegstraat	62,48	
068_B	Zeegstraat 2	4,5	62,83	63	5	58	Zeegstraat	62,84	
068_C	Zeegstraat 2	7,5	62,58	63	5	58	Zeegstraat	62,58	
069_A	Zeegstraat 4	1,5	63,31	63	5	58	Zeegstraat	63,31	
069_B	Zeegstraat 4	4,5	63,59	64	5	59	Zeegstraat	63,6	
069_C	Zeegstraat 4	7,5	63,32	63	5	58	Zeegstraat	63,32	
070_A	Zeegstraat 22	1,5	62,26	62	5	57	Zeegstraat	62,26	
070_B	Zeegstraat 22	4,5	62,62	63	5	58	Zeegstraat	62,62	
070_C	Zeegstraat 22	7,5	62,47	62	5	57	Zeegstraat	62,48	
071_A	Zeegstraat 54	1,5	65,73	66	5	61	Zeegstraat	65,73	
071_B	Zeegstraat 54	4,5	65,43	65	5	60	Zeegstraat	65,43	
072_A	Zeegstraat 56	1,5	64,82	65	5	60	Zeegstraat	64,82	
072_B	Zeegstraat 56	4,5	64,69	65	5	60	Zeegstraat	64,69	
073_A	Zeegstraat 58	1,5	64,54	65	5	60	Zeegstraat	64,54	
073_B	Zeegstraat 58	4,5	64,5	64	5	59	Zeegstraat	64,5	
074_A	Zeegstraat 60	1,5	64,05	64	5	59	Zeegstraat	64,05	
074_B	Zeegstraat 60	4,5	64,2	64	5	59	Zeegstraat	64,2	
075_A	Zeegstraat 62	1,5	63,61	64	5	59	Zeegstraat	63,62	
075_B	Zeegstraat 62	4,5	63,81	64	5	59	Zeegstraat	63,82	
076_A	Zeegstraat 64	1,5	61,14	61	5	56	Zeegstraat	61,15	
076_B	Zeegstraat 64	4,5	61,67	62	5	57	Zeegstraat	61,68	
103_A	Lindestraat 1	1,5	61,71	62	5	57	Zeegstraat	61,71	
103_B	Lindestraat 1	4,5	62,06	62	5	57	Zeegstraat	62,06	
104_A	Wilhelminalaan 8	1,5	60,89	61	5	56	Wilhelminalaan	60,91	
104_B	Wilhelminalaan 8	4,5	60,99	61	5	56	Wilhelminalaan	61	
105_B	Wilhelminalaan 35A (verbouw)	4,5	61,38	61	5	56	Wilhelminalaan	61,46	
105_C	Wilhelminalaan 35A (verbouw)	7,5	60,94	61	5	56	Wilhelminalaan	61,05	
106_B	Wilhelminalaan 48A (verbouw)	4,5	24,27	24	5	19	Wilhelminalaan	28,98	
106_C	Wilhelminalaan 48A (verbouw)	7,5	27,85	28	5	23	Wilhelminalaan	32,32	
107_B	Wilhelminalaan 50 (verbouw)	4,5	23,61	24	5	19	Wilhelminalaan	29,45	
107_C	Wilhelminalaan 50 (verbouw)	7,5	26,9	27	5	22	Wilhelminalaan	31,85	

Bij de berekening van de hogere waarden is het 30 km/u gebied uit de berekening gelaten en alleen gekeken

Saneringsprogramma 'Reusel Centrum'

Rekenresultaten Wilhelminalaan centrum (tbv hogere waarden)

Rapport: Resultatentabel
 Model: Nieuwe situatie tbv HW procedure (2030)
 LAeq totaalresultaten voor toetspunten
 Groep: Wilhelminalaan centrum
 Groepsreductie: Nee

Naam Toetspunt	Omschrijving	Hoogte	Dag	Avond	Nacht	Lden
017_A	Wilhelminalaan 21	1,50	34,87	31,58	25,61	35,45
017_B	Wilhelminalaan 21	4,50	33,86	30,56	24,60	34,44
018_A	Wilhelminalaan 23	1,50	35,09	31,79	25,82	35,66
018_B	Wilhelminalaan 23	4,50	34,51	31,21	25,25	35,09
021_B	Wilhelminalaan 25	4,50	35,01	31,71	25,75	35,59
022_A	Wilhelminalaan 27	1,50	36,31	33,01	27,04	36,88
022_B	Wilhelminalaan 27	4,50	35,58	32,28	26,32	36,16
023_A	Wilhelminalaan 29	1,50	38,28	34,99	29,01	38,85
023_B	Wilhelminalaan 29	4,50	37,66	34,37	28,39	38,23
023_C	Wilhelminalaan 29	7,50	37,96	34,68	28,70	38,54
024_A	Wilhelminalaan 31	1,50	40,07	36,77	30,81	40,65
024_B	Wilhelminalaan 31	4,50	39,73	36,43	30,47	40,31
025_A	Wilhelminalaan 33	1,50	38,82	35,54	29,56	39,40
025_B	Wilhelminalaan 33	4,50	39,59	36,29	30,32	40,16
025_C	Wilhelminalaan 33	7,50	40,37	37,08	31,10	40,94
026_A	Wilhelminalaan 33A (verbouw)	1,50	38,64	35,34	29,37	39,21
026_B	Wilhelminalaan 33A (verbouw)	4,50	39,47	36,17	30,21	40,05
026_C	Wilhelminalaan 33A (verbouw)	7,50	40,29	36,99	31,03	40,87
027_A	Wilhelminalaan 41	1,50	45,74	42,44	36,48	46,32
027_B	Wilhelminalaan 41	4,50	47,46	44,15	38,20	48,03
027_C	Wilhelminalaan 41	7,50	48,02	44,70	38,76	48,59
028_A	Wilhelminalaan 43	1,50	47,63	44,31	38,37	48,20
028_B	Wilhelminalaan 43	4,50	49,40	46,07	40,14	49,97
028_C	Wilhelminalaan 43	7,50	49,79	46,46	40,53	50,36
029_A	Wilhelminalaan 55	1,50	39,30	36,17	30,00	39,90
029_B	Wilhelminalaan 55	4,50	38,93	35,79	29,63	39,53
029_C	Wilhelminalaan 55	7,50	38,67	35,53	29,37	39,27
030_B	Wilhelminalaan 59A	4,50	39,25	36,11	29,95	39,85
030_C	Wilhelminalaan 59A	7,50	38,99	35,85	29,69	39,59
031_A	Wilhelminalaan 63	1,50	41,04	37,92	31,74	41,64
031_B	Wilhelminalaan 63	4,50	40,63	37,49	31,33	41,23
034_A	Wilhelminalaan 77	1,50	46,45	43,32	37,15	47,05
034_B	Wilhelminalaan 77	4,50	46,93	43,80	37,63	47,53
035_A	Wilhelminalaan 79	1,50	47,22	44,10	37,92	47,82
035_B	Wilhelminalaan 79	4,50	47,83	44,71	38,53	48,43
036_A	Wilhelminalaan 79A	1,50	48,55	45,43	39,25	49,15
036_B	Wilhelminalaan 79A	4,50	49,45	46,33	40,15	50,05
037_A	Wilhelminalaan 81	1,50	49,22	46,09	39,91	49,82
037_B	Wilhelminalaan 81	4,50	50,21	47,09	40,91	50,81
039_A	Wilhelminalaan 10	1,50	32,20	28,89	22,93	32,77
039_B	Wilhelminalaan 10	4,50	31,96	28,65	22,69	32,53
040_A	Wilhelminalaan 12	1,50	33,56	30,26	24,29	34,13
040_B	Wilhelminalaan 12	4,50	33,24	29,94	23,98	33,82
040_C	Wilhelminalaan 12	7,50	31,95	28,65	22,69	32,53
041_A	Wilhelminalaan 14	1,50	34,21	30,90	24,95	34,78
041_B	Wilhelminalaan 14	4,50	33,75	30,43	24,48	34,32
041_C	Wilhelminalaan 14	7,50	33,68	30,37	24,42	34,25
042_B	Wilhelminalaan 16	4,50	35,30	31,98	26,03	35,87
042_C	Wilhelminalaan 16	7,50	35,63	32,33	26,37	36,21
043_A	Wilhelminalaan 18	1,50	36,05	32,73	26,79	36,62
043_B	Wilhelminalaan 18	4,50	35,69	32,35	26,43	36,26
044_A	Wilhelminalaan 20	1,50	38,56	35,26	29,29	39,13
044_B	Wilhelminalaan 20	4,50	38,99	35,69	29,73	39,57
045_B	Wilhelminalaan 22	4,50	39,76	36,46	30,50	40,34
046_B	Wilhelminalaan 46	4,50	20,16	16,80	10,92	20,73
046_C	Wilhelminalaan 46	7,50	20,72	17,38	11,47	21,29
047_B	Wilhelminalaan 54	4,50	23,03	19,76	13,77	23,61
048_A	Wilhelminalaan 58	1,50	37,68	34,55	28,38	38,28
048_B	Wilhelminalaan 58	4,50	37,41	34,26	28,11	38,00
049_A	Wilhelminalaan 60	1,50	40,46	37,33	31,16	41,06
049_B	Wilhelminalaan 60	4,50	39,95	36,81	30,65	40,55
050_A	Wilhelminalaan 62	1,50	40,52	37,39	31,22	41,12
050_B	Wilhelminalaan 62	4,50	39,99	36,85	30,69	40,59
051_B	Wilhelminalaan 64	4,50	40,03	36,90	30,73	40,63
052_B	Molenstraat 1	4,50	41,61	38,48	32,31	42,21
053_B	Wilhelminalaan 68	4,50	41,91	38,77	32,61	42,51
054_A	Wilhelminalaan 74	1,50	42,84	39,71	33,53	43,44
054_B	Wilhelminalaan 74	4,50	43,65	40,52	34,34	44,25
055_A	Wilhelminalaan 76	1,50	43,60	40,47	34,30	44,20
055_B	Wilhelminalaan 76	4,50	44,63	41,50	35,33	45,23

Alle getoonde dB-waarden zijn A-gewogen

Saneringsprogramma 'Reusel Centrum'

Rekenresultaten Wilhelminalaan centrum (tbv hogere waarden)

Rapport: Resultatentabel
 Model: Nieuwe situatie tbv HW procedure (2030)
 LAeq totaalresultaten voor toetspunten
 Groep: Wilhelminalaan centrum
 Groepsreductie: Nee

Naam						
Toetspunt	Omschrijving	Hoogte	Dag	Avond	Nacht	Lden
056_A	Wilhelminalaan 124	1,50	63,95	60,80	54,66	64,55
056_B	Wilhelminalaan 124	4,50	64,20	61,03	54,90	64,79
060_A	Schoolstraat 35	1,50	21,08	17,74	11,84	21,65
060_B	Schoolstraat 35	4,50	24,04	20,72	14,79	24,61
060_C	Schoolstraat 35	7,50	28,86	25,59	19,59	29,44
061_A	Schoolstraat 37	1,50	23,08	19,73	13,83	23,65
061_B	Schoolstraat 37	4,50	27,95	24,67	18,68	28,53
061_C	Schoolstraat 37	7,50	29,28	26,01	20,00	29,86
062_A	Schoolstraat 30	1,50	21,46	18,07	12,23	22,03
062_B	Schoolstraat 30	4,50	24,97	21,61	15,72	25,54
062_C	Schoolstraat 30	7,50	30,45	27,14	21,19	31,02
063_A	Voort 2	1,50	23,13	19,78	13,89	23,70
063_B	Voort 2	4,50	26,02	22,71	16,76	26,59
064_A	Zeegstraat 3A	1,50	19,92	16,52	10,69	20,48
064_B	Zeegstraat 3A	4,50	23,77	20,39	14,53	24,34
064_C	Zeegstraat 3A	7,50	29,96	26,66	20,70	30,54
065_A	Zeegstraat 33	1,50	16,95	13,55	7,71	17,51
065_B	Zeegstraat 33	4,50	21,16	17,81	11,91	21,73
066_A	Zeegstraat 37	1,50	19,79	16,43	10,53	20,35
066_B	Zeegstraat 37	4,50	21,25	17,89	12,00	21,82
067_A	Zeegstraat 39	1,50	20,11	16,75	10,86	20,68
067_B	Zeegstraat 39	4,50	21,33	17,97	12,08	21,90
068_A	Zeegstraat 2	1,50	30,42	27,11	21,16	30,99
068_B	Zeegstraat 2	4,50	30,19	26,86	20,93	30,76
068_C	Zeegstraat 2	7,50	29,82	26,48	20,56	30,39
069_A	Zeegstraat 4	1,50	29,01	25,70	19,75	29,58
069_B	Zeegstraat 4	4,50	28,99	25,66	19,73	29,56
069_C	Zeegstraat 4	7,50	28,80	25,47	19,54	29,37
070_A	Zeegstraat 22	1,50	16,88	13,54	7,64	17,45
070_B	Zeegstraat 22	4,50	18,29	14,95	9,05	18,86
070_C	Zeegstraat 22	7,50	24,51	21,19	15,25	25,08
071_A	Zeegstraat 54	1,50	12,30	8,86	3,08	12,86
071_B	Zeegstraat 54	4,50	13,27	9,85	4,04	13,83
072_A	Zeegstraat 56	1,50	11,45	8,04	2,23	12,02
072_B	Zeegstraat 56	4,50	11,64	8,19	2,42	12,20
073_A	Zeegstraat 58	1,50	16,18	12,85	6,93	16,75
073_B	Zeegstraat 58	4,50	17,37	14,06	8,11	17,94
074_A	Zeegstraat 60	1,50	9,97	6,62	0,74	10,55
074_B	Zeegstraat 60	4,50	8,42	5,03	-0,81	8,99
075_A	Zeegstraat 62	1,50	12,76	9,42	3,53	13,34
075_B	Zeegstraat 62	4,50	13,40	10,04	4,17	13,97
076_A	Zeegstraat 64	1,50	16,05	12,70	6,81	16,62
076_B	Zeegstraat 64	4,50	17,44	14,08	8,20	18,01
103_A	Lindestraat 1	1,50	23,31	19,98	14,06	23,88
103_B	Lindestraat 1	4,50	26,86	23,59	17,59	27,44
104_A	Wilhelminalaan 8	1,50	31,97	28,67	22,71	32,55
104_B	Wilhelminalaan 8	4,50	31,78	28,46	22,52	32,35
105_B	Wilhelminalaan 35A (verbouw)	4,50	40,09	36,80	30,82	40,66
105_C	Wilhelminalaan 35A (verbouw)	7,50	41,14	37,84	31,87	41,71
106_B	Wilhelminalaan 48A (verbouw)	4,50	23,70	20,37	14,45	24,27
106_C	Wilhelminalaan 48A (verbouw)	7,50	27,27	24,02	18,00	27,85
107_B	Wilhelminalaan 50 (verbouw)	4,50	23,03	19,72	13,78	23,61
107_C	Wilhelminalaan 50 (verbouw)	7,50	26,32	23,06	17,05	26,90

Saneringsprogramma 'Reusel Centrum'

Rekenresultaten Wilhelminalaan ri. België (tbv hogere waarden)

Rapport: Resultatentabel
 Model: Nieuwe situatie tbv HW procedure (2030)
 LAeq totaalresultaten voor toetspunten
 Groep: Wilhelminalaan richting België
 Groepsreductie: Nee

Naam Toetspunt	Omschrijving	Hoogte	Dag	Avond	Nacht	Lden
017_A	Wilhelminalaan 21	1,50	61,19	57,74	51,96	61,74
017_B	Wilhelminalaan 21	4,50	61,23	57,78	52,00	61,78
018_A	Wilhelminalaan 23	1,50	61,18	57,73	51,94	61,73
018_B	Wilhelminalaan 23	4,50	61,24	57,78	52,00	61,79
021_B	Wilhelminalaan 25	4,50	61,24	57,79	52,01	61,79
022_A	Wilhelminalaan 27	1,50	61,11	57,66	51,88	61,66
022_B	Wilhelminalaan 27	4,50	61,13	57,69	51,90	61,69
023_A	Wilhelminalaan 29	1,50	61,05	57,60	51,82	61,60
023_B	Wilhelminalaan 29	4,50	61,06	57,61	51,83	61,61
023_C	Wilhelminalaan 29	7,50	60,57	57,12	51,33	61,12
024_A	Wilhelminalaan 31	1,50	61,11	57,66	51,87	61,66
024_B	Wilhelminalaan 31	4,50	61,14	57,68	51,91	61,69
025_A	Wilhelminalaan 33	1,50	61,05	57,61	51,82	61,61
025_B	Wilhelminalaan 33	4,50	61,09	57,64	51,86	61,64
025_C	Wilhelminalaan 33	7,50	60,61	57,17	51,38	61,17
026_A	Wilhelminalaan 33A (verbouw)	1,50	60,95	57,50	51,72	61,50
026_B	Wilhelminalaan 33A (verbouw)	4,50	60,99	57,55	51,76	61,55
026_C	Wilhelminalaan 33A (verbouw)	7,50	60,53	57,09	51,30	61,09
027_A	Wilhelminalaan 41	1,50	59,17	55,74	49,93	59,73
027_B	Wilhelminalaan 41	4,50	59,48	56,03	50,24	60,03
027_C	Wilhelminalaan 41	7,50	59,21	55,77	49,98	59,77
028_A	Wilhelminalaan 43	1,50	59,32	55,88	50,09	59,88
028_B	Wilhelminalaan 43	4,50	59,56	56,11	50,33	60,11
028_C	Wilhelminalaan 43	7,50	59,27	55,83	50,04	59,83
029_A	Wilhelminalaan 55	1,50	20,07	16,38	10,90	20,60
029_B	Wilhelminalaan 55	4,50	23,73	20,18	14,52	24,27
029_C	Wilhelminalaan 55	7,50	25,32	21,80	16,11	25,87
030_B	Wilhelminalaan 59A	4,50	23,48	19,94	14,28	24,03
030_C	Wilhelminalaan 59A	7,50	25,18	21,67	15,96	25,73
031_A	Wilhelminalaan 63	1,50	19,05	15,39	9,88	19,58
031_B	Wilhelminalaan 63	4,50	20,68	17,05	11,50	21,21
034_A	Wilhelminalaan 77	1,50	17,10	13,42	7,94	17,63
034_B	Wilhelminalaan 77	4,50	18,55	14,90	9,38	19,08
035_A	Wilhelminalaan 79	1,50	17,22	13,52	8,05	17,74
035_B	Wilhelminalaan 79	4,50	18,75	15,10	9,58	19,28
036_A	Wilhelminalaan 79A	1,50	17,97	14,29	8,81	18,50
036_B	Wilhelminalaan 79A	4,50	19,52	15,88	10,34	20,05
037_A	Wilhelminalaan 81	1,50	18,21	14,53	9,04	18,74
037_B	Wilhelminalaan 81	4,50	21,48	17,93	12,27	22,02
039_A	Wilhelminalaan 10	1,50	60,41	56,96	51,18	60,96
039_B	Wilhelminalaan 10	4,50	60,48	57,04	51,25	61,04
040_A	Wilhelminalaan 12	1,50	60,12	56,68	50,89	60,68
040_B	Wilhelminalaan 12	4,50	60,26	56,82	51,03	60,82
040_C	Wilhelminalaan 12	7,50	59,94	56,49	50,71	60,49
041_A	Wilhelminalaan 14	1,50	60,89	57,43	51,65	61,44
041_B	Wilhelminalaan 14	4,50	61,00	57,56	51,77	61,56
041_C	Wilhelminalaan 14	7,50	60,60	57,14	51,37	61,15
042_B	Wilhelminalaan 16	4,50	61,46	58,01	52,23	62,01
042_C	Wilhelminalaan 16	7,50	61,04	57,59	51,81	61,59
043_A	Wilhelminalaan 18	1,50	60,11	56,66	50,88	60,66
043_B	Wilhelminalaan 18	4,50	60,44	56,99	51,21	60,99
044_A	Wilhelminalaan 20	1,50	61,53	58,09	52,30	62,09
044_B	Wilhelminalaan 20	4,50	61,54	58,10	52,31	62,10
045_B	Wilhelminalaan 22	4,50	60,68	57,24	51,44	61,23
046_B	Wilhelminalaan 46	4,50	24,11	20,59	14,89	24,65
046_C	Wilhelminalaan 46	7,50	24,34	20,83	15,12	24,89
047_B	Wilhelminalaan 54	4,50	24,69	21,15	15,48	25,23
048_A	Wilhelminalaan 58	1,50	20,47	16,82	11,30	21,00
048_B	Wilhelminalaan 58	4,50	22,76	19,19	13,57	23,30
049_A	Wilhelminalaan 60	1,50	20,63	16,97	11,46	21,16
049_B	Wilhelminalaan 60	4,50	22,54	18,95	13,35	23,08
050_A	Wilhelminalaan 62	1,50	20,54	16,88	11,36	21,07
050_B	Wilhelminalaan 62	4,50	22,69	19,10	13,49	23,23
051_B	Wilhelminalaan 64	4,50	22,77	19,18	13,57	23,31
052_B	Molenstraat 1	4,50	24,03	20,53	14,82	24,58
053_B	Wilhelminalaan 68	4,50	24,24	20,72	15,03	24,79
054_A	Wilhelminalaan 74	1,50	19,79	16,18	10,60	20,33
054_B	Wilhelminalaan 74	4,50	22,97	19,45	13,76	23,52
055_A	Wilhelminalaan 76	1,50	19,88	16,27	10,70	20,42
055_B	Wilhelminalaan 76	4,50	23,06	19,54	13,85	23,61

Alle getoonde dB-waarden zijn A-gewogen

Saneringsprogramma 'Reusel Centrum'

Rekenresultaten Wilhelminalaan ri. België (tbv hogere waarden)

Rapport: Resultatentabel
 Model: Nieuwe situatie tbv HW procedure (2030)
 LAeq totaalresultaten voor toetspunten
 Groep: Wilhelminalaan richting België
 Groepsreductie: Nee

Naam						
Toetspunt	Omschrijving	Hoogte	Dag	Avond	Nacht	Lden
056_A	Wilhelminalaan 124	1,50	9,35	5,65	0,18	9,87
056_B	Wilhelminalaan 124	4,50	12,86	9,27	3,67	13,40
060_A	Schoolstraat 35	1,50	22,22	18,61	13,04	22,76
060_B	Schoolstraat 35	4,50	24,17	20,61	14,97	24,71
060_C	Schoolstraat 35	7,50	28,85	25,41	19,62	29,41
061_A	Schoolstraat 37	1,50	22,31	18,74	13,12	22,85
061_B	Schoolstraat 37	4,50	25,48	21,99	16,26	26,03
061_C	Schoolstraat 37	7,50	25,50	22,03	16,28	26,05
062_A	Schoolstraat 30	1,50	22,56	18,98	13,36	23,10
062_B	Schoolstraat 30	4,50	25,77	22,22	16,56	26,31
062_C	Schoolstraat 30	7,50	28,24	24,77	19,01	28,79
063_A	Voort 2	1,50	20,32	16,75	11,12	20,86
063_B	Voort 2	4,50	24,60	21,15	15,37	25,15
064_A	Zeegstraat 3A	1,50	19,61	16,02	10,41	20,15
064_B	Zeegstraat 3A	4,50	24,98	21,52	15,75	25,53
064_C	Zeegstraat 3A	7,50	28,11	24,70	18,87	28,67
065_A	Zeegstraat 33	1,50	16,37	12,86	7,16	16,92
065_B	Zeegstraat 33	4,50	20,63	17,17	11,40	21,18
066_A	Zeegstraat 37	1,50	18,11	14,66	8,88	18,66
066_B	Zeegstraat 37	4,50	20,48	17,04	11,25	21,04
067_A	Zeegstraat 39	1,50	18,86	15,43	9,62	19,42
067_B	Zeegstraat 39	4,50	21,93	18,50	12,69	22,49
068_A	Zeegstraat 2	1,50	22,54	18,92	13,35	23,07
068_B	Zeegstraat 2	4,50	25,64	22,10	16,43	26,18
068_C	Zeegstraat 2	7,50	30,59	27,18	21,34	31,15
069_A	Zeegstraat 4	1,50	22,90	19,29	13,71	23,44
069_B	Zeegstraat 4	4,50	26,26	22,74	17,04	26,80
069_C	Zeegstraat 4	7,50	29,97	26,56	20,73	30,53
070_A	Zeegstraat 22	1,50	25,36	21,91	16,12	25,91
070_B	Zeegstraat 22	4,50	27,48	24,04	18,24	28,03
070_C	Zeegstraat 22	7,50	27,69	24,29	18,45	28,25
071_A	Zeegstraat 54	1,50	21,00	17,52	11,78	21,55
071_B	Zeegstraat 54	4,50	23,98	20,52	14,75	24,53
072_A	Zeegstraat 56	1,50	21,74	18,29	12,51	22,29
072_B	Zeegstraat 56	4,50	24,97	21,54	15,74	25,53
073_A	Zeegstraat 58	1,50	23,35	19,94	14,11	23,91
073_B	Zeegstraat 58	4,50	25,12	21,70	15,88	25,68
074_A	Zeegstraat 60	1,50	22,56	19,15	13,31	23,12
074_B	Zeegstraat 60	4,50	24,58	21,14	15,34	25,13
075_A	Zeegstraat 62	1,50	23,01	19,61	13,77	23,57
075_B	Zeegstraat 62	4,50	24,83	21,40	15,59	25,39
076_A	Zeegstraat 64	1,50	19,58	16,11	10,35	20,13
076_B	Zeegstraat 64	4,50	22,20	18,74	12,97	22,75
103_A	Lindestraat 1	1,50	26,64	23,20	17,41	27,20
103_B	Lindestraat 1	4,50	27,80	24,34	18,57	28,35
104_A	Wilhelminalaan 8	1,50	60,34	56,89	51,10	60,89
104_B	Wilhelminalaan 8	4,50	60,44	56,99	51,21	60,99
105_B	Wilhelminalaan 35A (verbouw)	4,50	60,82	57,38	51,59	61,38
105_C	Wilhelminalaan 35A (verbouw)	7,50	60,38	56,94	51,15	60,94
106_B	Wilhelminalaan 48A (verbouw)	4,50	17,48	13,73	8,33	18,00
106_C	Wilhelminalaan 48A (verbouw)	7,50	19,28	15,61	10,11	19,81
107_B	Wilhelminalaan 50 (verbouw)	4,50	23,54	19,99	14,34	24,08
107_C	Wilhelminalaan 50 (verbouw)	7,50	24,39	20,88	15,17	24,94

Alle getoonde dB-waarden zijn A-gewogen

Saneringsprogramma 'Reusel Centrum'

Rekenresultaten Schoolstr/Zeegstr (tbv hogere waarden)

Rapport: Resultatentabel
 Model: Nieuwe situatie tbv HW procedure (2030)
 LAeq totaalresultaten voor toetspunten
 Groep: Zeegstraat
 Groepsreductie: Nee

Naam Toetspunt	Omschrijving	Hoogte	Dag	Avond	Nacht	Lden
017_A	Wilhelminalaan 21	1,50	19,85	15,79	10,75	20,33
017_B	Wilhelminalaan 21	4,50	22,78	18,78	13,66	23,26
018_A	Wilhelminalaan 23	1,50	17,59	13,51	8,50	18,07
018_B	Wilhelminalaan 23	4,50	20,64	16,60	11,53	21,12
021_B	Wilhelminalaan 25	4,50	22,86	18,81	13,75	23,34
022_A	Wilhelminalaan 27	1,50	20,23	16,17	11,13	20,71
022_B	Wilhelminalaan 27	4,50	21,83	17,75	12,73	22,31
023_A	Wilhelminalaan 29	1,50	15,73	11,64	6,63	16,21
023_B	Wilhelminalaan 29	4,50	19,14	15,15	10,02	19,63
023_C	Wilhelminalaan 29	7,50	23,88	20,05	14,71	24,38
024_A	Wilhelminalaan 31	1,50	15,70	11,64	6,60	16,18
024_B	Wilhelminalaan 31	4,50	17,32	13,23	8,23	17,80
025_A	Wilhelminalaan 33	1,50	23,29	19,22	14,19	23,77
025_B	Wilhelminalaan 33	4,50	24,50	20,44	15,40	24,98
025_C	Wilhelminalaan 33	7,50	25,27	21,25	16,16	25,75
026_A	Wilhelminalaan 33A (verbouw)	1,50	22,74	18,69	13,65	23,23
026_B	Wilhelminalaan 33A (verbouw)	4,50	23,84	19,77	14,73	24,32
026_C	Wilhelminalaan 33A (verbouw)	7,50	24,27	20,24	15,16	24,75
027_A	Wilhelminalaan 41	1,50	24,74	20,63	15,66	25,22
027_B	Wilhelminalaan 41	4,50	26,12	22,04	17,02	26,60
027_C	Wilhelminalaan 41	7,50	29,82	25,93	20,67	30,31
028_A	Wilhelminalaan 43	1,50	26,07	22,02	16,97	26,55
028_B	Wilhelminalaan 43	4,50	27,15	23,12	18,04	27,63
028_C	Wilhelminalaan 43	7,50	25,87	21,84	16,76	26,35
029_A	Wilhelminalaan 55	1,50	18,52	14,31	9,46	18,99
029_B	Wilhelminalaan 55	4,50	21,65	17,48	12,59	22,13
029_C	Wilhelminalaan 55	7,50	24,84	20,81	15,73	25,32
030_B	Wilhelminalaan 59A	4,50	22,21	18,06	13,13	22,68
030_C	Wilhelminalaan 59A	7,50	24,73	20,70	15,62	25,21
031_A	Wilhelminalaan 63	1,50	21,42	17,29	12,34	21,90
031_B	Wilhelminalaan 63	4,50	23,82	19,71	14,73	24,30
034_A	Wilhelminalaan 77	1,50	19,94	15,81	10,86	20,42
034_B	Wilhelminalaan 77	4,50	23,01	18,86	13,93	23,48
035_A	Wilhelminalaan 79	1,50	20,27	16,15	11,19	20,75
035_B	Wilhelminalaan 79	4,50	22,52	18,41	13,43	23,00
036_A	Wilhelminalaan 79A	1,50	19,71	15,59	10,63	20,19
036_B	Wilhelminalaan 79A	4,50	21,08	16,95	12,01	21,56
037_A	Wilhelminalaan 81	1,50	20,21	16,08	11,13	20,69
037_B	Wilhelminalaan 81	4,50	22,10	17,97	13,02	22,58
039_A	Wilhelminalaan 10	1,50	20,13	16,08	11,03	20,61
039_B	Wilhelminalaan 10	4,50	22,94	18,94	13,83	23,43
040_A	Wilhelminalaan 12	1,50	24,51	20,63	15,36	25,01
040_B	Wilhelminalaan 12	4,50	25,88	21,97	16,73	26,37
040_C	Wilhelminalaan 12	7,50	26,58	22,67	17,44	27,07
041_A	Wilhelminalaan 14	1,50	23,79	19,88	14,66	24,29
041_B	Wilhelminalaan 14	4,50	26,22	22,31	17,09	26,72
041_C	Wilhelminalaan 14	7,50	29,25	25,45	20,08	29,75
042_B	Wilhelminalaan 16	4,50	24,32	20,31	15,21	24,81
042_C	Wilhelminalaan 16	7,50	27,45	23,55	18,30	27,94
043_A	Wilhelminalaan 18	1,50	21,60	17,53	12,51	22,08
043_B	Wilhelminalaan 18	4,50	24,33	20,30	15,23	24,82
044_A	Wilhelminalaan 20	1,50	19,95	15,85	10,86	20,43
044_B	Wilhelminalaan 20	4,50	23,33	19,25	14,23	23,81
045_B	Wilhelminalaan 22	4,50	23,78	19,73	14,68	24,26
046_B	Wilhelminalaan 46	4,50	23,66	19,56	14,57	24,14
046_C	Wilhelminalaan 46	7,50	24,80	20,74	15,70	25,28
047_B	Wilhelminalaan 54	4,50	23,15	19,01	14,07	23,62
048_A	Wilhelminalaan 58	1,50	20,38	16,27	11,30	20,86
048_B	Wilhelminalaan 58	4,50	22,11	18,00	13,03	22,59
049_A	Wilhelminalaan 60	1,50	21,06	16,95	11,98	21,54
049_B	Wilhelminalaan 60	4,50	22,89	18,78	13,80	23,37
050_A	Wilhelminalaan 62	1,50	21,92	17,82	12,84	22,40
050_B	Wilhelminalaan 62	4,50	23,98	19,88	14,89	24,46
051_B	Wilhelminalaan 64	4,50	22,37	18,25	13,29	22,85
052_B	Molenstraat 1	4,50	22,95	18,83	13,87	23,43
053_B	Wilhelminalaan 68	4,50	23,91	19,81	14,83	24,39
054_A	Wilhelminalaan 74	1,50	21,81	17,67	12,74	22,29
054_B	Wilhelminalaan 74	4,50	23,51	19,38	14,42	23,98
055_A	Wilhelminalaan 76	1,50	22,43	18,29	13,36	22,91
055_B	Wilhelminalaan 76	4,50	24,36	20,24	15,27	24,83

Alle getoonde dB-waarden zijn A-gewogen

Saneringsprogramma 'Reusel Centrum'

Rekenresultaten Schoolstr/Zeegstr (tbv hogere waarden)

Rapport: Resultatentabel
 Model: Nieuwe situatie tbv HW procedure (2030)
 LAeq totaalresultaten voor toetspunten
 Groep: Zeegstraat
 Groepsreductie: Nee

Naam						
Toetspunt	Omschrijving	Hoogte	Dag	Avond	Nacht	Lden
056_A	Wilhelminalaan 124	1,50	19,67	15,60	10,57	20,15
056_B	Wilhelminalaan 124	4,50	21,61	17,55	12,50	22,09
060_A	Schoolstraat 35	1,50	52,85	49,20	43,66	53,38
060_B	Schoolstraat 35	4,50	54,44	50,77	45,24	54,96
060_C	Schoolstraat 35	7,50	55,13	51,45	45,94	55,65
061_A	Schoolstraat 37	1,50	54,50	50,83	45,31	55,02
061_B	Schoolstraat 37	4,50	55,80	52,13	46,61	56,32
061_C	Schoolstraat 37	7,50	56,23	52,55	47,05	56,75
062_A	Schoolstraat 30	1,50	51,11	47,45	41,92	51,64
062_B	Schoolstraat 30	4,50	52,72	49,04	43,53	53,24
062_C	Schoolstraat 30	7,50	53,54	49,85	44,35	54,06
063_A	Voort 2	1,50	62,34	58,67	53,15	62,86
063_B	Voort 2	4,50	62,58	58,90	53,39	63,10
064_A	Zeegstraat 3A	1,50	62,62	58,95	53,43	63,14
064_B	Zeegstraat 3A	4,50	63,03	59,34	53,84	63,55
064_C	Zeegstraat 3A	7,50	62,84	59,15	53,64	63,36
065_A	Zeegstraat 33	1,50	61,84	58,15	52,66	62,36
065_B	Zeegstraat 33	4,50	62,28	58,57	53,10	62,80
066_A	Zeegstraat 37	1,50	63,51	59,70	54,35	64,02
066_B	Zeegstraat 37	4,50	63,66	59,84	54,49	64,16
067_A	Zeegstraat 39	1,50	64,03	60,21	54,86	64,53
067_B	Zeegstraat 39	4,50	64,07	60,24	54,90	64,57
068_A	Zeegstraat 2	1,50	61,95	58,29	52,76	62,48
068_B	Zeegstraat 2	4,50	62,31	58,63	53,12	62,83
068_C	Zeegstraat 2	7,50	62,05	58,38	52,87	62,58
069_A	Zeegstraat 4	1,50	62,79	59,11	53,60	63,31
069_B	Zeegstraat 4	4,50	63,07	59,39	53,88	63,59
069_C	Zeegstraat 4	7,50	62,80	59,12	53,61	63,32
070_A	Zeegstraat 22	1,50	61,74	58,04	52,55	62,26
070_B	Zeegstraat 22	4,50	62,10	58,39	52,91	62,62
070_C	Zeegstraat 22	7,50	61,95	58,25	52,77	62,47
071_A	Zeegstraat 54	1,50	65,23	61,41	56,06	65,73
071_B	Zeegstraat 54	4,50	64,93	61,11	55,77	65,43
072_A	Zeegstraat 56	1,50	64,32	60,50	55,15	64,82
072_B	Zeegstraat 56	4,50	64,19	60,37	55,03	64,69
073_A	Zeegstraat 58	1,50	64,04	60,22	54,87	64,54
073_B	Zeegstraat 58	4,50	64,00	60,18	54,84	64,50
074_A	Zeegstraat 60	1,50	63,54	59,73	54,38	64,05
074_B	Zeegstraat 60	4,50	63,70	59,88	54,54	64,20
075_A	Zeegstraat 62	1,50	63,11	59,30	53,94	63,61
075_B	Zeegstraat 62	4,50	63,31	59,49	54,15	63,81
076_A	Zeegstraat 64	1,50	60,64	56,84	51,47	61,14
076_B	Zeegstraat 64	4,50	61,17	57,36	52,00	61,67
103_A	Lindestraat 1	1,50	61,18	57,52	51,99	61,71
103_B	Lindestraat 1	4,50	61,54	57,87	52,35	62,06
104_A	Wilhelminalaan 8	1,50	21,29	17,28	12,17	21,77
104_B	Wilhelminalaan 8	4,50	23,55	19,56	14,43	24,04
105_B	Wilhelminalaan 35A (verbouw)	4,50	22,92	18,84	13,82	23,40
105_C	Wilhelminalaan 35A (verbouw)	7,50	23,77	19,80	14,64	24,26
106_B	Wilhelminalaan 48A (verbouw)	4,50	23,68	19,56	14,60	24,16
106_C	Wilhelminalaan 48A (verbouw)	7,50	25,63	21,61	16,52	26,11
107_B	Wilhelminalaan 50 (verbouw)	4,50	23,42	19,30	14,33	23,89
107_C	Wilhelminalaan 50 (verbouw)	7,50	25,84	21,82	16,73	26,32

Alle getoonde dB-waarden zijn A-gewogen

Saneringsprogramma 'Reusel Centrum'

Rekenresultaten cumulatief (tbv hogere waarden)

Rapport: Resultatentabel
 Model: Nieuwe situatie tbv HW procedure (2030)
 LAeq totaalresultaten voor toetspunten
 Groep: 50 km/u of meer
 Groepsreductie: Nee

Naam Toetspunt	Omschrijving	Hoogte	Dag	Avond	Nacht	Lden
017_A	Wilhelminalaan 21	1,50	61,21	57,77	51,98	61,77
017_B	Wilhelminalaan 21	4,50	61,25	57,79	52,02	61,80
018_A	Wilhelminalaan 23	1,50	61,20	57,75	51,96	61,75
018_B	Wilhelminalaan 23	4,50	61,26	57,80	52,02	61,81
021_B	Wilhelminalaan 25	4,50	61,26	57,81	52,03	61,81
022_A	Wilhelminalaan 27	1,50	61,14	57,69	51,91	61,69
022_B	Wilhelminalaan 27	4,50	61,16	57,71	51,93	61,71
023_A	Wilhelminalaan 29	1,50	61,10	57,65	51,87	61,65
023_B	Wilhelminalaan 29	4,50	61,10	57,65	51,87	61,65
023_C	Wilhelminalaan 29	7,50	60,61	57,17	51,38	61,17
024_A	Wilhelminalaan 31	1,50	61,17	57,72	51,93	61,72
024_B	Wilhelminalaan 31	4,50	61,20	57,74	51,96	61,75
025_A	Wilhelminalaan 33	1,50	61,11	57,66	51,87	61,66
025_B	Wilhelminalaan 33	4,50	61,15	57,71	51,92	61,71
025_C	Wilhelminalaan 33	7,50	60,70	57,26	51,47	61,26
026_A	Wilhelminalaan 33A (verbouw)	1,50	61,01	57,56	51,77	61,56
026_B	Wilhelminalaan 33A (verbouw)	4,50	61,06	57,62	51,83	61,62
026_C	Wilhelminalaan 33A (verbouw)	7,50	60,63	57,19	51,39	61,18
027_A	Wilhelminalaan 41	1,50	59,61	56,18	50,37	60,17
027_B	Wilhelminalaan 41	4,50	60,07	56,64	50,83	60,63
027_C	Wilhelminalaan 41	7,50	59,93	56,50	50,69	60,49
028_A	Wilhelminalaan 43	1,50	59,86	56,42	50,62	60,41
028_B	Wilhelminalaan 43	4,50	60,30	56,87	51,07	60,86
028_C	Wilhelminalaan 43	7,50	60,12	56,69	50,88	60,68
029_A	Wilhelminalaan 55	1,50	39,47	36,32	30,18	40,07
029_B	Wilhelminalaan 55	4,50	39,28	36,10	29,99	39,87
029_C	Wilhelminalaan 55	7,50	39,32	36,11	30,03	39,91
030_B	Wilhelminalaan 59A	4,50	39,58	36,40	30,29	40,17
030_C	Wilhelminalaan 59A	7,50	39,59	36,39	30,30	40,18
031_A	Wilhelminalaan 63	1,50	41,18	38,04	31,89	41,78
031_B	Wilhelminalaan 63	4,50	40,89	37,72	31,60	41,48
034_A	Wilhelminalaan 77	1,50	46,53	43,40	37,23	47,13
034_B	Wilhelminalaan 77	4,50	47,05	43,91	37,76	47,65
035_A	Wilhelminalaan 79	1,50	47,29	44,16	37,99	47,89
035_B	Wilhelminalaan 79	4,50	47,96	44,82	38,66	48,56
036_A	Wilhelminalaan 79A	1,50	48,61	45,48	39,31	49,21
036_B	Wilhelminalaan 79A	4,50	49,53	46,40	40,23	50,13
037_A	Wilhelminalaan 81	1,50	49,26	46,13	39,96	49,86
037_B	Wilhelminalaan 81	4,50	50,28	47,15	40,98	50,88
039_A	Wilhelminalaan 10	1,50	60,42	56,97	51,19	60,97
039_B	Wilhelminalaan 10	4,50	60,50	57,05	51,26	61,05
040_A	Wilhelminalaan 12	1,50	60,14	56,70	50,91	60,70
040_B	Wilhelminalaan 12	4,50	60,28	56,84	51,05	60,84
040_C	Wilhelminalaan 12	7,50	59,96	56,51	50,73	60,51
041_A	Wilhelminalaan 14	1,50	60,91	57,45	51,67	61,46
041_B	Wilhelminalaan 14	4,50	61,02	57,57	51,79	61,57
041_C	Wilhelminalaan 14	7,50	60,62	57,17	51,39	61,17
042_B	Wilhelminalaan 16	4,50	61,49	58,03	52,25	62,04
042_C	Wilhelminalaan 16	7,50	61,07	57,61	51,84	61,62
043_A	Wilhelminalaan 18	1,50	60,15	56,70	50,92	60,70
043_B	Wilhelminalaan 18	4,50	60,47	57,03	51,24	61,03
044_A	Wilhelminalaan 20	1,50	61,58	58,13	52,34	62,13
044_B	Wilhelminalaan 20	4,50	61,59	58,15	52,36	62,15
045_B	Wilhelminalaan 22	4,50	60,75	57,32	51,52	61,31
046_B	Wilhelminalaan 46	4,50	29,18	25,52	20,00	29,71
046_C	Wilhelminalaan 46	7,50	30,92	27,31	21,73	31,46
047_B	Wilhelminalaan 54	4,50	29,31	25,68	20,12	29,84
048_A	Wilhelminalaan 58	1,50	37,92	34,75	28,63	38,51
048_B	Wilhelminalaan 58	4,50	37,80	34,61	28,52	38,39
049_A	Wilhelminalaan 60	1,50	40,61	37,46	31,32	41,21
049_B	Wilhelminalaan 60	4,50	40,18	37,01	30,89	40,77
050_A	Wilhelminalaan 62	1,50	40,68	37,52	31,38	41,27
050_B	Wilhelminalaan 62	4,50	40,25	37,08	30,96	40,84
051_B	Wilhelminalaan 64	4,50	40,25	37,09	30,96	40,85
052_B	Molenstraat 1	4,50	41,81	38,65	32,52	42,41
053_B	Wilhelminalaan 68	4,50	42,12	38,96	32,83	42,72
054_A	Wilhelminalaan 74	1,50	42,94	39,80	33,64	43,54
054_B	Wilhelminalaan 74	4,50	43,78	40,63	34,48	44,37
055_A	Wilhelminalaan 76	1,50	43,70	40,56	34,40	44,30
055_B	Wilhelminalaan 76	4,50	44,75	41,61	35,46	45,35

Alle getoonde dB-waarden zijn A-gewogen

Saneringsprogramma 'Reusel Centrum'

Rekenresultaten cumulatief (tbv hogere waarden)

Rapport: Resultatentabel
 Model: Nieuwe situatie tbv HW procedure (2030)
 LAeq totaalresultaten voor toetspunten
 Groep: 50 km/u of meer
 Groepsreductie: Nee

Naam Toetspunt	Omschrijving	Hoogte	Dag	Avond	Nacht	Lden
056_A	Wilhelminalaan 124	1,50	63,99	60,83	54,70	64,59
056_B	Wilhelminalaan 124	4,50	64,25	61,08	54,96	64,84
060_A	Schoolstraat 35	1,50	52,86	49,21	43,67	53,39
060_B	Schoolstraat 35	4,50	54,45	50,78	45,25	54,97
060_C	Schoolstraat 35	7,50	55,16	51,48	45,96	55,68
061_A	Schoolstraat 37	1,50	54,51	50,84	45,32	55,03
061_B	Schoolstraat 37	4,50	55,82	52,15	46,63	56,34
061_C	Schoolstraat 37	7,50	56,25	52,57	47,06	56,77
062_A	Schoolstraat 30	1,50	51,12	47,46	41,93	51,65
062_B	Schoolstraat 30	4,50	52,75	49,07	43,56	53,27
062_C	Schoolstraat 30	7,50	53,59	49,91	44,41	54,11
063_A	Voort 2	1,50	62,34	58,67	53,15	62,86
063_B	Voort 2	4,50	62,58	58,90	53,39	63,10
064_A	Zeegstraat 3A	1,50	62,62	58,95	53,43	63,14
064_B	Zeegstraat 3A	4,50	63,03	59,35	53,84	63,55
064_C	Zeegstraat 3A	7,50	62,84	59,16	53,65	63,36
065_A	Zeegstraat 33	1,50	61,84	58,15	52,66	62,36
065_B	Zeegstraat 33	4,50	62,28	58,57	53,10	62,80
066_A	Zeegstraat 37	1,50	63,51	59,70	54,35	64,02
066_B	Zeegstraat 37	4,50	63,66	59,84	54,49	64,16
067_A	Zeegstraat 39	1,50	64,03	60,21	54,87	64,53
067_B	Zeegstraat 39	4,50	64,07	60,24	54,90	64,57
068_A	Zeegstraat 2	1,50	61,96	58,29	52,77	62,48
068_B	Zeegstraat 2	4,50	62,32	58,64	53,12	62,84
068_C	Zeegstraat 2	7,50	62,06	58,39	52,87	62,58
069_A	Zeegstraat 4	1,50	62,79	59,11	53,60	63,31
069_B	Zeegstraat 4	4,50	63,08	59,39	53,88	63,60
069_C	Zeegstraat 4	7,50	62,80	59,12	53,61	63,32
070_A	Zeegstraat 22	1,50	61,74	58,04	52,55	62,26
070_B	Zeegstraat 22	4,50	62,10	58,39	52,91	62,62
070_C	Zeegstraat 22	7,50	61,96	58,25	52,77	62,48
071_A	Zeegstraat 54	1,50	65,23	61,41	56,06	65,73
071_B	Zeegstraat 54	4,50	64,93	61,11	55,77	65,43
072_A	Zeegstraat 56	1,50	64,32	60,50	55,15	64,82
072_B	Zeegstraat 56	4,50	64,19	60,37	55,03	64,69
073_A	Zeegstraat 58	1,50	64,04	60,22	54,88	64,54
073_B	Zeegstraat 58	4,50	64,00	60,18	54,84	64,50
074_A	Zeegstraat 60	1,50	63,55	59,73	54,38	64,05
074_B	Zeegstraat 60	4,50	63,70	59,88	54,54	64,20
075_A	Zeegstraat 62	1,50	63,11	59,30	53,95	63,62
075_B	Zeegstraat 62	4,50	63,32	59,50	54,15	63,82
076_A	Zeegstraat 64	1,50	60,64	56,85	51,48	61,15
076_B	Zeegstraat 64	4,50	61,18	57,37	52,01	61,68
103_A	Lindestraat 1	1,50	61,18	57,52	51,99	61,71
103_B	Lindestraat 1	4,50	61,54	57,87	52,35	62,06
104_A	Wilhelminalaan 8	1,50	60,35	56,91	51,12	60,91
104_B	Wilhelminalaan 8	4,50	60,45	57,00	51,22	61,00
105_B	Wilhelminalaan 35A (verbouw)	4,50	60,91	57,47	51,67	61,46
105_C	Wilhelminalaan 35A (verbouw)	7,50	60,50	57,06	51,26	61,05
106_B	Wilhelminalaan 48A (verbouw)	4,50	28,45	24,77	19,28	28,98
106_C	Wilhelminalaan 48A (verbouw)	7,50	31,78	28,25	22,57	32,32
107_B	Wilhelminalaan 50 (verbouw)	4,50	28,92	25,26	19,74	29,45
107_C	Wilhelminalaan 50 (verbouw)	7,50	31,31	27,73	22,11	31,85

Alle getoonde dB-waarden zijn A-gewogen

Bijlage 4 VBT-formulier (bouwjaar en status woningen)

Subsidieregeling sanering verkeerslawaa

Bijlage bij VBT-aanvraag: Lijst met saneringsobjecten

NB: zie toelichting op blad 2 van deze spreadsheet

aanvrager:	gemeente Reusel-De Mierden
project:	Reusel - Centrum


Bij de berekening van de geluidbelasting zijn alle 30 km/u zones buiten beschouwing gelaten, ook de nieuwe 30 km/u zone op de Wilhelminalaan.

	straatnaam	huisnr	toev.	postcode	plaats	kadaster aanduiding	maatgevende weg	A-lijst ja/nee	status volgens vraag 5b	bouwjaar	toelichting	waar-neem-hoogte	geluids-belasting zonder aftrek in dB	aftrek 110g Wgh	geluids-belasting na aftrek dB
1	Lindestraat	1		5541 EK	REUSEL	A 3156	Zeegstraat	nee		< 1982		4,5	62,06	5	57
2	Lindestraat	33		5541 EK	REUSEL		Lindestraat	nee	30kpu						0
3	Schoolstraat	8		5541 EG	REUSEL	A 4056	Schoolstraat	ja	30kpu	>1986	30 km/u zone				0
4	Schoolstraat	9		5541 EE	REUSEL	D 1724/1725	Schoolstraat	nee	GGB		winkel				0
5	Schoolstraat	10		5541 EG	REUSEL		Schoolstraat	ja	Gereed		voorzieningen aangebracht				0
6	Schoolstraat	11		5541 EE	REUSEL		Schoolstraat	ja	Gereed		voldoet --> Awb is doorlopen				0
7	Schoolstraat	12		5541 EG	REUSEL		Schoolstraat	ja	Gereed		voorzieningen aangebracht				0
8	Schoolstraat	13		5541 EE	REUSEL	D 1726	Schoolstraat	nee	30kpu	< 1982	30 km/u zone				0
9	Schoolstraat	14		5541 EG	REUSEL		Schoolstraat	ja	Gereed		voldoet --> Awb is doorlopen				0
10	Schoolstraat	15		5541 EE	REUSEL	D 1727	Schoolstraat	nee	30kpu	< 1982	30 km/u zone				0
11	Schoolstraat	15 A		5541 EE	REUSEL		Schoolstraat	nee	GBS	>1986	nieuwbouw in 1988, wiziqing bestemmingsplan				0
12	Schoolstraat	16		5541 EG	REUSEL		Schoolstraat	ja	Gereed		voorzieningen aangebracht				0
13	Schoolstraat	17 A		5541 EE	REUSEL	D 2012	Schoolstraat	nee	30kpu	1982-1986	30 km/u zone				0
14	Schoolstraat	18		5541 EG	REUSEL		Schoolstraat	ja	Gereed		voldoet --> Awb is doorlopen 7-5-2010				0
15	Schoolstraat	20		5541 EG	REUSEL		Schoolstraat	ja	Gereed		geen deelname --> Awb-procedure is doorlopen				0
16	Schoolstraat	24		5541 EG	REUSEL		Schoolstraat	ja	Gereed		geen deelname --> Awb-procedure is doorlopen				0
17	Schoolstraat	26		5541 EG	REUSEL		Schoolstraat	ja	Gereed		voldoet --> Awb is doorlopen				0
18	Schoolstraat	28		5541 EG	REUSEL		Schoolstraat	ja	Gereed		voldoet --> Awb is doorlopen 29-4-2010				0
19	Schoolstraat	29		5541 EE	REUSEL	D 1967	Schoolstraat	nee	GGB		winkel				0
20	Schoolstraat	30		5541 EG	REUSEL	A 3153	Schoolstraat	nee		< 1982		7,5	54,06	5	49
21	Schoolstraat	31		5541 EE	REUSEL		Schoolstraat	ja	Gereed		voorzieningen aangebracht				0
22	Schoolstraat	33		5541 EE	REUSEL	D 2084	Schoolstraat	nee	GGB		winkel				0
23	Schoolstraat	35		5541 EE	REUSEL	D 2090	Schoolstraat	nee		< 1982		7,5	55,65	5	51
24	Schoolstraat	37		5541 EE	REUSEL	D 2089	Schoolstraat	nee		< 1982		7,5	56,75	5	52
25	Voort	2		5541 CW	REUSEL	A 1507	Zeegstraat	nee		< 1982		4,5	63,1	5	58
26	Wilhelminalaan	8		5541 CW	REUSEL	D 2016	Wilhelminalaan	nee		< 1982		4,5	60,99	5	56
27	Wilhelminalaan	10		5541 CW	REUSEL	D 2014	Wilhelminalaan	nee		< 1982		4,5	61,04	5	56
28	Wilhelminalaan	12		5541 CW	REUSEL	D 1961	Wilhelminalaan	nee		< 1982		4,5	60,82	5	56
29	Wilhelminalaan	14		5541 CW	REUSEL	D 1959	Wilhelminalaan	nee		< 1982		4,5	61,56	5	57
30	Wilhelminalaan	16		5541 CW	REUSEL	D 2046	Wilhelminalaan	nee		< 1982		4,5	62,01	5	57
31	Wilhelminalaan	18		5541 CW	REUSEL	D 2024	Wilhelminalaan	nee		< 1982		4,5	60,99	5	56
32	Wilhelminalaan	20		5541 CW	REUSEL	D 2025	Wilhelminalaan	nee		< 1982		4,5	62,1	5	57
33	Wilhelminalaan	21		5541 CS	REUSEL	D 1676	Wilhelminalaan	nee		< 1982		4,5	62,1	5	57
34	Wilhelminalaan	22		5541 CW	REUSEL	D 2007	Wilhelminalaan	nee		< 1982		4,5	61,23	5	56
35	Wilhelminalaan	23		5541 CS	REUSEL	D 1675	Wilhelminalaan	nee		< 1982		4,5	61,79	5	57
36	Wilhelminalaan	25		5541 CS	REUSEL	D 1682	Wilhelminalaan	nee		< 1982		4,5	61,79	5	57
37	Wilhelminalaan	27		5541 CS	REUSEL	D 1681	Wilhelminalaan	nee		< 1982		4,5	61,69	5	57
38	Wilhelminalaan	29		5541 CS	REUSEL	D 1680	Wilhelminalaan	nee		< 1982		4,5	61,61	5	57
39	Wilhelminalaan	31		5541 CS	REUSEL	D 1585	Wilhelminalaan	nee		< 1982	BEELDBEPALEND PAND	4,5	61,69	5	57
40	Wilhelminalaan	33		5541 CS	REUSEL	D 1992	Wilhelminalaan	nee		< 1982		4,5	61,64	5	57
41	Wilhelminalaan	33 A		5541 CS	REUSEL	D 1993	Wilhelminalaan	nee		>1986	verbouw in 2000, binnen bestemmingsplan	4,5	61,55	5	57
42	Wilhelminalaan	35 A		5541 CS	REUSEL	D 2093	Wilhelminalaan	nee		>1986	bovenwoning, verbouw in 2000, binnen bestemmingsplan	4,5	61,38	5	56
43	Wilhelminalaan	41		5541 CS	REUSEL	D 2057	Wilhelminalaan	nee		< 1982		4,5	60,03	5	55
44	Wilhelminalaan	43		5541 CS	REUSEL	D 2058	Wilhelminalaan	nee		< 1982		4,5	60,11	5	55
45	Wilhelminalaan	46		5541 CX	REUSEL	A 4303	Wilhelminalaan	nee		< 1982		7,5	21,29	5	16
46	Wilhelminalaan	48 A		5541 CX	REUSEL	A 3577	Wilhelminalaan	nee		>1986	herbouwd in 2006 na brand, binnen bestemmingsplan moet 48A zijn, 48 heeft bijeenkomstfunctie	7,5	27,85	5	23
47	Wilhelminalaan	50		5541 CX	REUSEL	A 3577	Wilhelminalaan	nee		>1986	herbouwd in 2006 na brand, binnen bestemmingsplan	7,5	26,9	5	22
48	Wilhelminalaan	53		5541 CT	REUSEL	A 3008	Wilhelminalaan	nee	GGB	>1986	bijeenkomstfunctie				0
49	Wilhelminalaan	54		5541 CX	REUSEL	A 3981	Wilhelminalaan	nee		< 1982		4,5	23,61	5	19
50	Wilhelminalaan	55		5541 CT	REUSEL	A 3130	Wilhelminalaan	nee		< 1982		1,5	39,9	5	35
51	Wilhelminalaan	58		5541 CX	REUSEL	A 3573	Wilhelminalaan	nee		< 1982		1,5	38,28	5	33
52	Wilhelminalaan	59 A		5541 CT	REUSEL	A 3010	Wilhelminalaan	nee		< 1982	nr 59 is winkel, 59A is bovenwoning	4,5	39,85	5	35
53	Wilhelminalaan	60		5541 CX	REUSEL	A 4176	Wilhelminalaan	nee		< 1982		1,5	41,06	5	36
54	Wilhelminalaan	62		5541 CX	REUSEL	A 4177	Wilhelminalaan	nee		< 1982		1,5	41,12	5	36
55	Wilhelminalaan	63		5541 CT	REUSEL	A 3012	Wilhelminalaan	nee		< 1982		1,5	41,64	5	37
56	Wilhelminalaan	64		5541 CX	REUSEL	A 4626	Wilhelminalaan	nee		1982-1986	verbouwd binnen bestemmingsplan van 1954	4,5	40,63	5	36
57	Molenstraat	1		5541 CX	REUSEL	A 3554	Wilhelminalaan	nee		< 1982	Wilhelminstraat 66 is winkelfunctie, woning in zelfde pand is Molenstraat 1	4,5	42,21	5	37
58	Wilhelminalaan	68		5541 CZ	REUSEL	A 3553	Wilhelminalaan	nee		< 1982		4,5	42,51	5	38
59	Wilhelminalaan	71 A		5541 CT	REUSEL	A 4876	Wilhelminalaan	nee	Sloop	< 1982	gesloopt				0
60	Wilhelminalaan	74		5541 CZ	REUSEL	A 3695	Wilhelminalaan	nee		< 1982		4,5	44,25	5	39
61	Wilhelminalaan	75		5541 CT	REUSEL	A 3019	Wilhelminalaan	nee	Sloop	< 1982	gesloopt				0
62	Wilhelminalaan	76		5541 CZ	REUSEL	A 4896	Wilhelminalaan	nee		< 1982		4,5	45,23	5	40

	straatnaam	huisnr	toev.	postcode	plaats	kadaster aanduiding	maatgevende weg	A-lijst ja/nee	status volgens vraag 5b	bouwjaar	toelichting	waar-neem- hoogte	geluids- belasting zonder aftrek in dB	aftrek 110q Wqh	geluids- belasting na aftrek dB
63	Wilhelminalaan	77		5541 CT	REUSEL	A 4453	Wilhelminalaan	nee		< 1982		4,5	47,53	5	43
64	Wilhelminalaan	79		5541 CT	REUSEL	A 4700	Wilhelminalaan	nee		< 1982		4,5	48,43	5	43
65	Wilhelminalaan	79	A	5541 CT	REUSEL	A 4701	Wilhelminalaan	nee		< 1982		4,5	50,05	5	45
66	Wilhelminalaan	81		5541 CT	REUSEL	A 3419	Wilhelminalaan	nee		< 1982		4,5	50,81	5	46
67	Wilhelminalaan	124		5541 CZ	REUSEL	C 4812	Wilhelminalaan	nee		< 1982		4,5	64,79	5	60
68	Zeegstraat	1		5541 EW	REUSEL		Zeegstraat	ja	Gereed		voldoet --> Awb is doorlopen				0
69	Zeegstraat	2		5541 EX	REUSEL	A 3157	Zeegstraat	nee		< 1982		4,5	62,83	5	58
70	Zeegstraat	3		5541 EW	REUSEL		Zeegstraat	ja	Gereed		voorzieningen aangebracht				0
71	Zeegstraat	3	A	5541 EW	REUSEL	E 1103	Zeegstraat	nee		< 1982		4,5	63,55	5	59
72	Zeegstraat	4		5541 EX	REUSEL	A 3158	Zeegstraat	nee		< 1982		4,5	63,59	5	59
73	Zeegstraat	5		5541 EW	REUSEL		Zeegstraat	ja	Gereed		voldoet --> Awb is doorlopen				0
74	Zeegstraat	6		5541 EX	REUSEL		Zeegstraat	ja	Gereed		voldoet --> Awb is doorlopen				0
75	Zeegstraat	7		5541 EW	REUSEL		Zeegstraat	ja	Gereed		voldoet --> Awb is doorlopen				0
76	Zeegstraat	8		5541 EX	REUSEL		Zeegstraat	ja	Gereed		voorzieningen aangebracht				0
77	Zeegstraat	9		5541 EW	REUSEL		Zeegstraat	ja	Gereed		voldoet --> Awb is doorlopen				0
78	Zeegstraat	10		5541 EX	REUSEL		Zeegstraat	ja	Gereed		geen deelname --> Awb-procedure is doorlopen				0
79	Zeegstraat	11		5541 EW	REUSEL		Zeegstraat	ja	Gereed		geen deelname --> Awb-procedure is doorlopen				0
80	Zeegstraat	12		5541 EX	REUSEL		Zeegstraat	ja	Gereed		voldoet --> Awb is doorlopen				0
81	Zeegstraat	13		5541 EW	REUSEL		Zeegstraat	ja	Gereed		geen deelname --> Awb-procedure is doorlopen				0
82	Zeegstraat	15		5541 EW	REUSEL		Zeegstraat	ja	Gereed		geen deelname --> Awb-procedure is doorlopen				0
83	Zeegstraat	16		5541 EX	REUSEL		Zeegstraat	ja	Gereed		geen deelname --> Awb-procedure is doorlopen				0
84	Zeegstraat	17		5541 EW	REUSEL		Zeegstraat	ja	Gereed		voldoet --> Awb is doorlopen				0
85	Zeegstraat	18		5541 EX	REUSEL		Zeegstraat	ja	Gereed		voldoet --> Awb is doorlopen				0
86	Zeegstraat	19		5541 EW	REUSEL		Zeegstraat	ja	Gereed		voldoet --> Awb is doorlopen				0
87	Zeegstraat	20		5541 EX	REUSEL		Zeegstraat	ja	Gereed		voorzieningen aangebracht				0
88	Zeegstraat	21		5541 EW	REUSEL		Zeegstraat	ja	Gereed		voldoet --> Awb is doorlopen				0
89	Zeegstraat	22		5541 EX	REUSEL	A 4142	Zeegstraat	nee		< 1982		4,5	62,62	5	58
90	Zeegstraat	23		5541 EW	REUSEL		Zeegstraat	ja	GBS	>1986	nieuwbouw 1997, bestemmingsplan gewijzigd				0
91	Zeegstraat	24		5541 EX	REUSEL		Zeegstraat	nee	GBS	>1986	nieuwbouw 1990, wijziging bestemmingsplan				0
92	Zeegstraat	29		5541 EW	REUSEL		Zeegstraat	ja	GBS	>1986	nieuwbouw 1996, bestemmingsplan gewijzigd				0
93	Zeegstraat	31		5541 EW	REUSEL		Zeegstraat	nee	GBS	>1986	nieuwbouw 2003, wijziging bestemmingsplan				0
94	Zeegstraat	33		5541 EW	REUSEL	E1231	Zeegstraat	nee		< 1982		4,5	62,8	5	58
95	Zeegstraat	35		5541 EW	REUSEL		Zeegstraat	nee	GBS	>1986	nieuwbouw 1987, wijziging bestemmingsplan				0
96	Zeegstraat	37		5541 EW	REUSEL	E 1388	Zeegstraat	nee		< 1982		4,5	64,16	5	59
97	Zeegstraat	39		5541 EW	REUSEL	E 1195	Zeegstraat	nee		< 1982		4,5	64,57	5	60
98	Zeegstraat	54		5541 EX	REUSEL	E 1199	Zeegstraat	nee		< 1982		1,5	65,73	5	61
99	Zeegstraat	56		5541 EX	REUSEL	E 1321	Zeegstraat	nee		< 1982		1,5	64,82	5	60
100	Zeegstraat	58		5541 EX	REUSEL	E 735	Zeegstraat	nee		< 1982		1,5	64,54	5	60
101	Zeegstraat	60		5541 EX	REUSEL	E 193	Zeegstraat	nee		< 1982		4,5	64,2	5	59
102	Zeegstraat	62		5541 EX	REUSEL	E 192	Zeegstraat	nee		< 1982		4,5	63,81	5	59
103	Zeegstraat	64		5541 EX	REUSEL	E 1003	Zeegstraat	nee		< 1982		4,5	61,67	5	57
104	Zeegstraat	66		5541 EX	REUSEL		Zeegstraat	nee	GBS	>1986	nieuwbouw 1987, wijziging bestemmingsplan				0

Bijlage 5 Plots verkeersgegevens RHDHV (werkdaggemiddelden)

Belast netwerk Etmaal (colour) - scr



Project:
Centrumplan Reusel
(v2021-02)

Opdrachtgever:
Gemeente Reusel-De Mierden

Variante:
Autonome situatie 2030

Plot:
Intensiteiten etmaal 2030
[mvt/24uur]

Autonetwerk:
Prognose 2030

Algemeen:


Aimsun Version: 8.1.5 (R46496)
VerkeersmodelDeKempen2016 Herkalibratie
Reusel - Centrumplan Reusel v4.ang

Datum: 2/26/2021

X.11C



Belast netwerk Etmaal (colour) - scr



Project:
Centrumplan Reusel
(v2021-02)

Opdrachtgever:
Gemeente Reusel-De Mierden

Variante:
Centrumplan 2030 Reusel met
opwaardering Wilhelminalaan en
verkeersremmende maatregelen
Marialaan

Plot:
Intensiteiten etmaal 2030
[mvt/24uur]

Autonetwerk:
Prognose 2030

Algemeen:

Aimsun Version: 8.1.5 (R46496)
VerkeersmodelDeKempen2016 Herkalibratie
Reusel - Centrumplan Reusel v4.ang

Datum: 2/26/2021

X.12C