





Check makkelijk en snel of jij alles hebt gedaan om een natuurbrand te voorkomen.




Alles aangevinkt?

Goed bezig! De kans dat de natuurbrand overslaat naar jouw huis is klein.




Mis je een vinkje?

Je bent bewust bezig met brandveiligheid. Kijk voor extra tips op www.zeelandveilig.nl/natuurbrand. Zo zorg je ervoor dat je nog beter voorbereid bent.



Wist je dat?

De brandweer geeft het natuurbrandrisico aan in fases. Fase 1 staat voor 'regulier risico' en fase 2 voor 'extra alert'. Als het fase 2 is, wordt dit aangegeven op www.zeelandveilig.nl.



GEMEENTE



VEERE

Traverse 1
4357 ET Domburg

Postadres:
Postbus 1000
4357 ZV Domburg

T 0118 - 555 444
E gemeente@veere.nl
W www.veere.nl



Zet 10 vinkjes tegen natuurbrand in en om je huis



Check makkelijk en snel of jij alles hebt gedaan om een natuurbrand te voorkomen.

Zet 10 vinkjes tegen natuurbrand



Zorg voor voldoende afstand tussen groen en gebouwen

1

Dit voorkomt dat brand kan overslaan tussen jouw huis en het aangrenzende natuurgebied. Zorg daarbij ook dat je open ruimtes aanlegt van niet brandbaar materiaal tussen jouw tuin en het natuurgebied. Bijvoorbeeld een oprit of looppad van stenen.

Kies je groen bewust

2

Verwijder of vervang zo veel mogelijk brandbaar groen in je tuin. Denk aan naaldhout en brandbare hagen als coniferen. Wanneer je nieuw groen aanplant in je tuin, overweeg dan voor heesters en loofbomen te kiezen of hagen van liguster of beuk. Deze soorten zijn minder brandbaar.

Onderhoud je tuin

3

Houd je gras kort, snoei de lagere takken en verwijder dode takken die boven het dak hangen. Lang gras droogt namelijk eerder uit, waardoor dit eerder vlam vat.

Stapel geen brandbaar materiaal tegen je huis aan

4

Stapel de voorraad brandhout voor bijvoorbeeld je open haard of houtkachel niet tegen je huis of schuur aan. Laat ook geen snoeiafval in je tuin liggen. Hierdoor beperk je de hoeveelheid brandbaar materiaal in je tuin. Ook verminder je de kans op overslaand vuur naar je woning.

Maak je dakgoot schoon

5

Bladeren die ophopen in een dakgoot vormen brandbaar materiaal. Hierdoor heb je eerder kans op een woningbrand.

Onderhoud je schoorsteen

6

Zorg dat je een vonkenvanger voor je openhaard hebt staan. Dan kunnen er geen vonken in jouw woonkamer springen. Dit kan een woningbrand voorkomen. Veeg daarnaast ook je schoorsteen ter voorkoming van een schoorsteenbrand. En zorg dat er geen takken binnen 3 meter van je schoorsteen hangen, zodat ze geen vlam kunnen vatten.

Parkeer je auto op verharde ondergrond

7

Wanneer je met een auto rijdt, verwarmt de uitlaat. Als je de auto op droog gras parkeert, kan de verwarmde uitlaat brand veroorzaken. Dit kun je simpel voorkomen door de auto te parkeren op stenen of asfalt.

Houd altijd blusmiddelen zoals een tuinslang, emmer water of brandblusser bij de hand

8

Bij een kleine brand in je tuin kun je zelf beginnen met blussen voordat de brandweer arriveert. Daardoor houd je de brand zo klein mogelijk en kun je de schade wellicht beperken.

Plaats een zichtbaar huisnummer aan de openbare weg

9

Hierdoor kunnen de hulpdiensten jouw huis gemakkelijk en snel vinden. Zorg daarnaast ook dat jouw huis goed bereikbaar is.

Download de Zeeland Veilig-app

10

Met de app ben je snel op de hoogte van een incident in je omgeving. Situaties waarbij je snel wil weten wat er aan de hand is en wat je kunt doen om jezelf en mensen in je omgeving in veiligheid te brengen. Ga naar www.zeelandveilig.nl/app om de app te downloaden.