

Bianca Jans

'Gezet met
duurzame
energie smaakt
de koffie n t
even lekkerder'

ENERGIESPECIAL

Samen op weg
naar een energie-
onafhankelijk
Bergen

'Van het gas af'
in 6 stappen

pagina 6

Duurzaam ontmoeten
in Bergen en Well

pagina 14 en 15

Kom naar het
Duurzaamheidscafé
op 4 november

pagina 8



'SAMEN op weg naar een energieonafhankelijk Bergen'

Dit hebben we gedaan

Vanaf 2018 zijn we samen flink aan de slag met verduurSAMEN. Inwoners, ondernemers, woningbouwcorporatie Destion en de gemeente zelf. Denk aan het isoleren van woningen en bedrijfspanden of de postcoderoosprojecten. Energietassen werden uitgedeeld, inwoners laten zich opleiden tot 'warmtebeeldscanners' en nog veel meer. In de tijdslijn hieronder zie je een greep uit de acties.

Daar gaan we naartoe

Dit smaakt naar meer! Daarom staan er ook nieuwe initiatieven op de tijdslijn. Tevens lees je in de krant over de plannen van de 'groepen Bergen en Well'. Samen pakken we door naar een energieonafhankelijke gemeente. Doe jij ook mee? Tijdens het Duurzaamheidscafé op 4 november helpen we je op weg met informatiesessies en kun je vragen stellen aan de medewerkers van het Energiehuis, een onafhankelijke energieadviseur en aan inwoners die al op de duurzame weg zijn.

PILOTFASE

BEWUSTWORDING EN KENNIS

2018

2019

2020

2021



Opening Energiehuis
> Inmiddels meer dan 800 bezoekers voorzien van advies



Postcoderoosprojecten
Afferden (178 zonnepanelen)
en Well (300 zonnepanelen)



Oprichting
Energiecoöperaties
Zonnestraal Afferden
en Wells Forum



Verspreiden isolatiechecker:
een thermocard waarmee je kunt meten hoe goed je muren of glas geïsoleerd is

2043 energiebespaartassen uitgedeeld



Gemeentelijke subsidieregeling:
de VerduurSAMEN2030-impuls

143 goedgekeurde aanvragen, waaronder:

- Duurzaamheidshoekje BiblioPlus
- Duurzame speeltoestellen

- Energyparty's Bergen en Well
- 42 isolatiemaatregelen in koopwoningen, zoals 1345 m² spouwmuurisolatie. Daarmee wordt 10.447 m³ gas per jaar bespaard
- 85 aanvragen voor eenvoudige energiebesparende maatregelen

760 huurders en 740 woningeigenaren vroegen de Groene Bon aan t.w.v. 90 euro



> 1642 warmtescans



300 woningscans door onze onafhankelijke energieadviseurs



Lid van buurthulpplatform www.slimmebuur.nl

SlimmeBuur hier

Doel 2030

• energieonafhankelijk Bergen

GROOTSCHALIGE UITROL + DOORONTWIKKELING EN AFRONDING

2022

2023

2024

>

2030

NU

Meld je aan en bespaar één pak ijsjes per week met een energiezuinige vriezer.



Ruil je oude koelkast, vriezer of wasmachine in voor een energiezuinig apparaat van maximaal € 500,- en bespaar!

Witgoedruilactie: 219 inwoners met een laag inkomen ruilen hun oude witgoed in tegen een energiezuinig apparaat



Opleiden energiecoaches



Gemeentelijk isolatieprogramma: met als doel in 2026 alle woningen minimaal energielabel D

Actie slimme thermostaten

- keteltemperatuur op 60 graden
- installatie slimme thermostaat bij reeds geselecteerde adressen door Destion en Giessen

De volgende activiteit is vrijdag 4 november:

Duurzaamheidscafé

Zie pagina 8

WELKE MAATREGELEN

HEB JIJ AL GENOMEN?

GRATIS BESPAREN

DOUCHEN

- Ik douche maximaal 5 minuten. Ik bespaar € 130 per jaar*
- Ik ga onder de douche in plaats van in bad!

VERWARMEN

- Ik doe tussendeuren in huis dicht en verwarm alleen de ruimtes die ik gebruik. Ik bespaar € 550 per jaar*
- Ik zet de thermostaat 1 graad lager dan ik gewend ben. Ik bespaar € 200 per jaar*
- Niemand thuis? Ik laat de thermostaat op 15 graden staan. Ik bespaar € 200 per jaar*
- Ik zet de thermostaat 1 uur voordat ik ga slapen op 15 graden. Ik bespaar € 260 per jaar*
- Ik zet 's nachts de verwarming terug naar 15 graden (bij vloerverwarming op 17 graden). Ik bespaar € 125 per jaar*

WASSEN

- Ik was op 30 graden.
- Ik was altijd met een volle trommel (als je een vuist kan maken boven de was dan zit je goed).
- Ik doe de was op het eco-programma. Ik bespaar € 10 per jaar.
- Ik hang de was (buiten) op in plaats van de droger te gebruiken. Ik bespaar € 60 per jaar
- Ik kies het eco-programma van de vaatwasser en zet deze pas aan als die helemaal vol zit. Ik bespaar wel 30% elektriciteit. Ik bespaar € 20 per jaar.

KOELEN EN VRIEZEN

- Ik heb de tweede koelkast weg gedaan. Ik bespaar € 50 per jaar.
- Ik geef de koelkast ruimte (minimaal 10 cm ruimte achter je koelkast).
- Ik koel efficiënter door de koelelementen schoon te houden.
- Ik ontdooi de vriezer regelmatig.
- Ik let op grote temperatuurverschillen. Ik laat eten eerst afkoelen voordat ik het in de koelkast of vriezer zet.

OVERIG

- Ik kook met een deksel op de pan en doe niet meer water in de pan dan nodig.
- Ik zet ongebruikte apparaten écht uit. Ik bespaar € 70 per jaar.
- Ik let op onnodig opladen. Ik laad elektrische apparaten niet langer op dan nodig.
- Ik zet de CV-ketel of boiler op 60 graden. Huurders opgelet: overleg dit eerst met je verhuurder! Ik bespaar € 50 per jaar.
- Ik zet de CV-ketel op de ecostand. Ik bespaar € 35 per jaar*
- Ik doe de gordijnen dicht. Ik bespaar € 100 per jaar.
- Ik haal stekkers uit stopcontacten of gebruik een tijdschakelklok.

KLEINE INVESTERINGEN

- Ik heb al mijn verlichting vervangen door ledlampen. Ik bespaar € 50 per jaar.
- Ik heb radiatorfolie achter de radiatoren geplakt. Ik bespaar € 70 per jaar.
- Ik heb leidingen geïsoleerd in ruimten die niet verwarmd worden. Ik bespaar € 25 per jaar.
- Ik heb radiatorventilatoren geplaatst.
- Ik heb alle naden en kieren gedicht en heb een brievenbusborstel geplaatst. Ik bespaar € 50 per jaar.
- Ik gebruik een waterbesparende douchekop. Ik bespaar € 60 per jaar.
- Ik heb een thermostatische mengkraan geïnstalleerd. Ik bespaar € 8 per jaar.
- Ik heb een douche warmte terugwin installatie of recirculatie-douche geïnstalleerd in mijn badkamer. Bespaar € 110 per jaar.
- Ik gebruik een energieverbruiksmanager voor meer inzicht in mijn verbruik. Meten is weten! Met dit energiedisplay bespaar ik al gauw €100 per jaar.
- Ik koop energiezuinige apparaten. Let op het energielabel. Ik bespaar € 40 per jaar.
- Ik heb mijn CV-installatie in balans gebracht door waterzijdig inregelen. Ik bespaar zo'n € 100 tot wel € 450 per jaar.

WIST JE DAT ...

... gemiddeld driekwart van je gasverbruik naar het verwarmen van je huis gaat? De rest gaat naar warm water, vooral voor douchen. Koken kost maar een klein beetje gas.

WIST JE DAT ...

... een liter warm water ruim 70 keer zoveel energie kost als een liter koud water.

Disclaimer

Dit zijn gemiddelde besparingen. Hieraan kunnen geen rechten worden ontleend. Let op: een hogere gasprijs = meer besparen. * berekend met een gasprijs van €1,74 per m³ aardgas. Bron: www.milieucentraal.nl.

Bronnen

www.brabantwoontslim.nl
www.milieucentraal.nl
Woonbond Bespaarladder



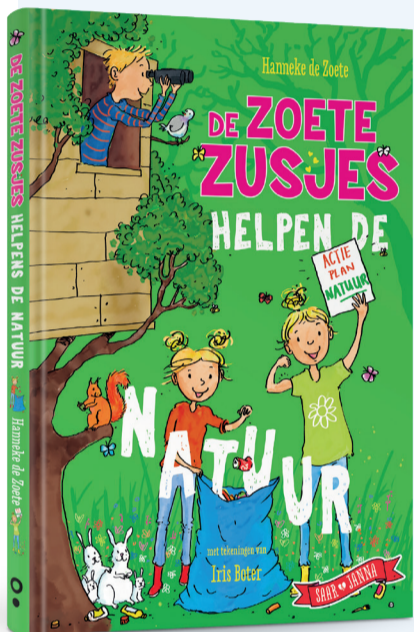
In deze krant staan een aantal QR-codes om direct naar filmpjes en documenten te gaan.

Geen QR-codescanner?

Je vindt alle informatie op www.verduursamen2030.nl/krant



WORD JIJ EEN verduurSAMEN2030 held?



Beantwoord onderstaande vragen, lever je antwoorden in bij het Energiehuis en maak kans op een van de drie 'de zoete zusjes helpen de natuur'-boeken.



Vraag naar de voorwaarden. Over de uitslag kan niet worden gecorrigeerd.

Doe de VerduurSAMEN2030-BINGO en win...

Heb je alle vragen ingevuld?
BINGO!
Lever je kaart voor 30 november 2022 in bij het Energiehuis, Keulerstraat 1, Bergen

Hoeveel lampen heb je vandaag aan gedaan in huis?
.....
.....
.....

Waar heb jij vandaag allemaal elektriciteit voor gebruikt?
.....
.....
.....

Hoe warm stond vandaag de verwarming?
.....
.....
.....

Hoe heet je?
.....

Hoe oud ben je?
.....

Wat is je telefoonnummer?
.....
.....

Wat is je e-mailadres?
.....
.....

Welke van deze apparaten gebruikt de meeste stroom?
.....
.....
.....

Welke apparaten heb jij vandaag allemaal gebruikt in huis?
.....
.....
.....

Hoeveel minuten heb jij vandaag gedoucht?
.....
.....
.....



Hoe kom je ‘van het gas af’?

In **6**
stappen

We vroegen het energieadviseur Laurette Bulkens van Lette Advies. ‘Van het gas af’ dat is bijna altijd maatwerk. Zo is het ideale plaatje bij nieuwbouw makkelijk realiseerbaar. Bij bestaande bouw moet je schipperen. ‘Mijn tip is dan om bij iedere verandering, verbouwing of onderhoud goed na te

denken over welke stap(pen) je kan zetten richting een warmtepomp. Dat zijn de keuzemomenten die het verschil maken. Het is niet erg om een tussenstap te maken met bijvoorbeeld airco's of een hybride warmtepomp. Minder gas verbruiken is ook duurzaam. Volg zo veel stappen als je kunt!’

STAP 1

Gewoontes doorbreken, maak er een sport van!

Voordat je begint met grote investeringen raad ik aan om eerst te kijken naar je (onbewuste) patronen. Iedereen heeft ze! Denk aan 's nachts de thermostaat hoog laten staan of het hele huis verwarmen, terwijl je maar een paar ruimtes gebruikt. Door slim de thermostaat in te stellen kun je vaak een hele slag slaan. Een maximum van 2000 m³ aan gasverbruik is voor iedereen haalbaar, hoe groot je huis ook is! Met 2000 m³ ben je weliswaar nog niet zuinig, maar ik kom nog steeds bij huizen met een hoger verbruik. Het is net als met suiker in je thee! Je moet even wennen aan nieuwe routines. Het leuke is wel dat je daarmee direct geld bespaart.

STAP 2

Isoleren, isoleren, isoleren

Een goed geïsoleerd huis zorgt niet alleen voor wooncomfort maar je merkt het ook direct aan je energierekening. De eerste stap van nul isolatie naar matige isolatie verdient je snel terug. Meestal lukt het hele huis isoleren niet in één keer. Begin met de meest gebruikte ruimtes. Het is goed je te beseffen dat je het meeste verliest aan alles wat aan buiten grenst. Onder je vloer wordt het immers nooit min 10 en buiten wel. Dus als je keuzes moet maken, ga dan eerst voor het vervangen van de ramen of plaatsen van muur- en dakisolatie. Het uiteindelijke doel is om zo min mogelijk warmte te verliezen. Dit doe je door de hele 'schil' goed te isoleren; vloer, dak, muren, ramen en deuren.

STAP 3

Alle kieren en naden dicht

Ieder warmtelek zorgt voor tocht en dat betekent dat je weer extra lucht moet verwarmen. Let op: blijf voldoende ventileren (zie stap 4)!

STAP 4

Zorg voor een gezonde binnenlucht

Een goed geïsoleerd huis vraagt om een goede ventilatie, bijvoorbeeld met een ventilatiesysteem. Het liefst met voorverwarmde ventilatielucht. Zo wordt het CO₂- en vochtgehalte in de lucht niet te hoog en blijft de lucht gezond.

STAP 5

Aanleggen lage temperatuurverwarming

Krijg jij een nieuwe vloer? Dat is zo'n keuzemoment! Goed om dan meteen die vloerverwarming te leggen.

Grote open ruimtes

We zien ook dat de laatste decennia grote open ruimtes een trend zijn geweest. Met de huidige energieprijzen kun je je afvragen of het niet

verstandiger is om ruimtes 'af te sluiten' door bijvoorbeeld een mooie stalen deur. Minder volume verwarmen scheelt je gewoon energie. Heb je een vide of veel hoogte in je huis, die niet afgesloten kan worden, dan is het installeren van een plafondventilator een optie. Die verdeelt de warmte weer over de gehele ruimte.

STAP 6

Het plaatsen van een warmtepomp

Warmtepompen heb je in vele soorten. Omdat de keuze hiervoor erg afhankelijk is van de kenmerken van je woning nodig ik je graag uit voor mijn informatiesessie hierover op 4 november (zie pagina 8).



Laurette Bulkens

'Ook bij een groot huis is een maximum van 2000 m³ aan gasverbruik meestal wel haalbaar!'



SPIJT- MAATREGELEN

Laurette komt bij veel mensen over de vloer en helaas ziet ze soms dat er veel tijd en geld gestopt is in minder efficiënte maatregelen:

1

Hr++ glas stoppen in bestaande kozijnen. Houten kozijnen isoleren wel een beetje maar helemaal niet goed. Door het kozijn gaat meer warmte naar buiten dan door het glas. Daarom is de subsidie op triple glas ook veel hoger dan op HR++. Dat is niet omdat het glas veel duurder is, maar omdat je dan ook moet investeren in nieuwe, beter geïsoleerde kozijnen.

TIP: vraag naar de U-waarde (isolatiewaarde) van glas en kozijnen. Hoe lager de U-waarde hoe beter. Vergeet je deur ook niet. Het glas kan wel goed isolerend zijn, maar de deur wellicht niet.

2

Het dak isoleren maar niet naar hele goede isolatie gaan. Als je gaat isoleren ga dan minimaal naar een isolatiewaarde van 4,5 Rc of hoger als het kan.

TIP: als je een dak gaat isoleren welke aan de buitenkant dampdicht is dan moet je een dampwerende folie aanbrengen, of je moet met natuurproducten werken zoals vlas. Ga je aan de binnenkant isoleren vraag dan altijd advies aan een expert. Anders heb je kans op vochtproblemen!

3

Een nieuwe vloer, maar geen vloerverwarming leggen.

Leerzaam en gezellig: het Duurzaamheidscafé

*Kom en neem
je buren mee!*

Jij komt
4 november
toch ook?

Praat met inwoners die al flink aan het verduurzamen zijn en volg één of meer informatiesessies gegeven door onafhankelijk energieadviseur Laurette Bulkens.



15.00 - 15.45 uur

Inzicht in je energiekosten.

Wat staat er allemaal op je energiefactuur? Neem je eigen jaarrekening van de energieleverancier mee.

16.00 - 16.45 uur

Hoe kom je van het gas af?

Kom meer te weten over isoleren & warmtepompen.

17.00 - 17.45 uur

Sessie zonnepanelen.

Waar let je op bij de aanschaf van zonnepanelen? Neem je eigen jaarrekening van de energieleverancier mee en bereken hoeveel panelen jij nodig hebt.

17.45 - 18.30 uur

Praat maar raak!

Stel je vraag aan 'ervaringsdeskundigen', een van onze onafhankelijke energieadviseurs en medewerkers van het energiehuis onder het genot van een hapje en een drankje.

WANNEER

Vrijdag 4 november 2022
15.00 - 18.30 uur

LOCATIE

MFC de Buun
Kasteellaan 25
5855 AD Well

AANMELDEN

Meld je aan voor één of meer sessies via www.verduursamenbergen.nl

2 vliegen in 1 klap **comfortabel en zuinig**

Is jouw huis goed geïsoleerd?

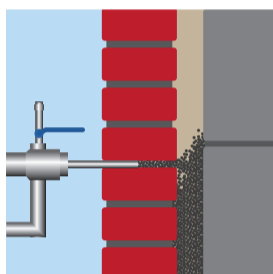
Je huis isoleren zorgt voor minder kou en tocht én lagere energiekosten. De waarde van je huis stijgt én je bent duurzaam bezig! Maar liefst 2 van de 3 woningen in Nederland hebben nog geen goede isolatie. Tijd voor verandering!



Op www.verduursamen2030.nl/krant vind je informatieflyers over deze maatregelen. Of haal ze op bij het Energiehuis.

Spouwmuurisolatie

De ruimte tussen de binnenmuur en buitenmuur noemen we spouw. Deze ruimte kun je laten opvullen met isolatiemateriaal. Zo verlies je minder warmte door je gevel. Kies voor gevelisolatie als je geen spouw hebt.




Dakisolatie

Warmte stijgt op. Niet voor niets verlies je de meeste warmte door je dak. Leg die warme deken over je dak en voel direct meer comfort!

Vloerisolatie

Zorgt voor warme voeten. Weg met de koude vloer en optrekkend vocht uit de kruipruimte.



Isolatieglas

Enkelglas en 'gewoon' dubbelglas kun je het beste vervangen door HR++-glas of triple-glas. Minder geluid, meer comfort en een lagere energierekening!

Isoleren

‘Alles werd vanuit de buitengevel uitgevoerd, dus geen rommel in huis. De klus was in één dag geklaard!’



Annelies ondervindt alleen maar voordelen! Comfortabeler wonen, geen tocht meer in huis, het blijft langer warm in de winter en koel in de zomer. Annelies ervaart alleen maar de voordelen van de spouwmuurisolatie die ze in 2011 liet aanbrengen.

TIP

Trommel je buurtgenoten op! Wij hebben de isolatie tegelijk met 13 adressen laten aanbrengen en dat leverde een aanzienlijke korting op.

advertentie

SlimmeBuur

hier

Vind antwoord op je vragen over isolatie & zonnepanelen!



André uit Well (L) liet zonnepanelen plaatsen en gebruikt nu geen gas meer! Hij deelt zijn ervaring op SlimmeBuur.nl, waar buren elkaar adviseren over energiebesparende maatregelen. Stel je vragen aan André of krijg advies van iemand anders bij jou in de buurt!



Psst... Heb je al isolatie of zonnepanelen? Meld je voor 31 oktober aan als SlimmeBuur en maak kans op €1000!

Marktpraat

**Wat doe jij om energie te besparen?
We vroegen het op de weekmarkt in
Nieuw Bergen.**



Mevrouw Claessens uit Bergen

‘We hebben nu overall LED-verlichting’

Andere dingen die ze doen: HR++ glazen laten zetten, vaatwasser en wassen 's avonds in de daluren, spouwmuurisolatie, thermostaat van 21 naar 19 graden, twee minuten douchen en niet langer en ze gebruiken het bad niet meer.



Hanneke Munten uit Bergen

‘De thermostaat gaat een graadje lager’

Andere dingen die ze doen: thermostaat eerder lager, minder (lang) douchen en meer aan de wastafel wassen.



*Jo Derksen en
Miriam Pietz uit Afferden*

‘De diepvries gaat eruit!’

Ik ga wel iets vaker naar de winkel!



Tineke en Bert Trumpie

‘Elkaar goed vasthouden onder een warm dekentje!’

Andere dingen die ze doet: zonnepanelen leggen, zolder geïsoleerd, HR++ glas, kort douchen, LED-verlichting, zo min mogelijk in de droger, luik naar de kruipruimte isoleren, deur geïsoleerd, hybride auto en fiets en nu gaat ze nog een elektrische airco aanschaffen.

'De subsidie die je ontvangt is behoorlijk'

**VOORTAAN
OOK SUBSIDIE
BIJ HET NEMEN
VAN SLECHTS ÉÉN
ISOLATIEMAATREGEL**

Check de voorwaarden

HEB IK RECHT OP SUBSIDIE?

Heb jij een koopwoning dan kun je subsidie aanvragen voor woningisolatie (glas, dak, vloer, muur, gevel), duurzame energieopwekking (zonneboiler of warmtepomp) en voor aansluiting op een warmtenet.

ISDE

De regeling heet 'ISDE' en staat voor Investeringsubsidie duurzame energie en energiebesparing.

WAAR VIND IK HET?

www.rvo.nl/subsidies-financiering/isde/woningeigenaren

JE KRIJGT GEEN SUBSIDIE...

- ... als je nieuw bouwt
- ... als je een airco installeert (lucht-lucht warmtepomp)
- ... als je je woning gaat uitbreiden (uitbouw)
- ... als je huurder bent
- ... als je gevelisolatie gaat toepassen
- ... als de spouwmuur al is geïsoleerd
- ... als je de maatregelen zelf installeert

6 SIMPELE STAPPEN NAAR SUBSIDIE

STAP 0 Oriëntatie.

Kijk op www.verbeterjehuis.nl of kom naar het Energiehuis om te kijken welke maatregelen interessant voor je zijn.

STAP 1

Maak een keuze en check de voorwaarden per maatregel (Investeringsubsidie duurzame energie en energiebesparing voor woningeigenaren (ISDE).

STAP 2

Controleer voordat je een aanschaf gaat doen of het apparaat of de maatregel in de apparatenlijst of maatregelijst staat.

STAP 3

Koop uw apparaat of isolatiemateriaal.

STAP 4

Laat je maatregelen installeren. En vraag de installateur naar een bewijs van installatie.

STAP 5

Bereid je aanvraag voor. Houd je DigiD, factuur en betaalbewijs bij de hand.

STAP 6

Vraag je subsidie aan.

AANVRAGEN LASTIG?

Kom voor hulp naar het Energiehuis, Keulerstraat 1 in Nieuw Bergen.

WIE GUN JIJ EEN BESPARING?

Radiatorventilator



Infrarood paneel



LED verlichting



Laat ons weten wie jij een besparing gunt en waarom. Wie weet wint deze persoon één van deze drie prijzen beschikbaar gesteld door de Hubo Bergen. Stuur voor 30 november 2022 een mail naar verduursamen2030@bergen.nl en zet in de onderwerpregel: 'hubo-actie'

Hubo

Vraag naar de voorwaarden. Over de uitslag kan niet worden gecorrespondeerd.



Warmtepomp

‘Warm en koel op een eerlijke en duurzame manier’

Het bijzondere huis van Frans wordt verwarmd én gekoeld met een warmtepomp. Scan de QR-code en bekijk zijn filmpje!



Meer weten over warmtepompen? Kom naar het duurzaamheidscafé op 4 november (zie pagina 8).

◀ De duurzame woning van Frans Goossens

Zonnepanelen

Johan Haga:

‘Gelukkig kan onze vereniging door de 110 panelen nu van de zon leven’



Scan de QR-code en bekijk het verhaal van RKWV Montagnards.

LEVEN VAN DE ZON

Heb je alle stappen genomen om ‘van het gas af te komen’ dan ben je elektrisch aan het verwarmen. Om extra te besparen kun je, de elektra die je hiervoor gebruikt, zelf opwekken met zonnepanelen.

Zonnepanelen kun je altijd leggen, los van het bovengenoemde stappenplan. Al is het rendement wel hoger bij een betere isolatie. En wist je dat de winst van 10 zonnepanelen op het zuiden vergelijkbaar is met een rente van 4,3 procent op je spaarrekening!

Meer weten?

Kom naar de informatiesessie over zonnepanelen, zie pagina 8.

Zonnepanelen en warmtepomp

‘Investeren in zonnepanelen en een warmtepomp levert meer op dan geld op de bank!’



Scan de QR-code en bekijk het verhaal van Johan Haga.



FEITEN & FABELS



Isolatie

FABELS

Het heeft geen zin een deel van de woning te isoleren als de rest niet wordt geïsoleerd.

Het isoleren van een deel van de woning vermindert warmteverliezen en levert daardoor een energiebesparing op. Het meeste effect op je gasverbruik is het isoleren van de meest gebruikte ruimtes.

Spouwmuurisolatie geeft vochtproblemen.

De isolatiematerialen die nu gebruikt worden nemen geen vocht op. Laat een vakman checken of de spouw schoon is, zodat de buitenmuur zonder problemen geïsoleerd kan worden. LET OP: als je woning geveerd is. Je moet dan zeker weten of de verflaag dampopen is. Ventileer de woning altijd goed om vochtproblemen te voorkomen.

Als je ventileert, stook je voor de mussen.

Het is belangrijk om goed te ventileren, omdat je anders een ongezonde binnenlucht krijgt. Om niet overbodig veel energie te gebruiken is het slim om een systeem aan te schaffen met voorverwarmde ventilatielucht.

Bodem- en vloerisolatie zijn even goed isolerend.

Over het algemeen is de isolatiewaarde van vloerisolatie (isolatie aan de onderkant van de vloer) hoger dan van bodemisolatie (op de vloer van de kruipruimte).

FEITEN

Isoleren = ventileren.

Door isoleren vermindert de ongecontroleerde ventilatie. Zorg voor een gezonde binnenlucht door het aanbrengen van gecontroleerde ventilatievoorzieningen, zoals muurroosters of ventilatieroosters in het kozijn en gebruik deze bewust.

Een vloer met vloerisolatie wordt gemiddeld drie graden warmer.

Dakisolatie houdt de warmte in de winter langer in de woning. In de zomer houdt het de woning langer koel.

Spouwmuurisolatie is meestal binnen 1 dag geregeld, zonder 'rommel' in huis.

De uitvoerders van het isolatiebedrijf boren kleine gaatjes in de muur - bij voorkeur in de voeg. Via die gaatjes wordt de spouw gevuld met isolatiemateriaal. Daarna worden de gaatjes bijna onzichtbaar dichtgemaakt.

Met de huidige energieprijzen heb je spouwmuurisolatie vaak al binnen twee jaar terugverdiend.

Niet doen: Vloerverwarming leggen in een vloer die niet geïsoleerd is. Er gaat dan erg veel warmte verloren!

Zonnepanelen

FABELS

Zonnepanelen vergen veel onderhoud.

Zonnepanelen moeten op het zuiden gericht zijn.

Door het verdwijnen van de salderingsregeling zijn zonnepanelen niet meer interessant.

Door de salderingsregeling krijg je voor opgewekte stroom net zoveel terug als je zelf betaalt voor stroom. Ondanks dat er plannen zijn om de salderingsregeling af te bouwen blijft het leggen van zonnepanelen interessant. Gemiddeld levert het nog steeds een besparing op van 680 euro.

FEITEN

Zonnepanelen verhogen de waarde van je woning.

Met zonnepanelen bespaar je op je energierekening.

Zonnepanelen werken op licht, niet op warmte.

Ook op een bewolkte dag wordt er dus energie opgewekt.

Zonnepanelen vallen onder de opstalverzekering.

In de meeste polisvoorwaarden staat dat je wijzigingen en/of verbouwingen aan je huis moet melden. Geef dus aan je verzekeraar door dat je zonnepanelen gaat installeren of hebt geïnstalleerd.

Het plaatsen van zonnepanelen op je dak is vergunningsvrij.

Bij monumenten of als je panelen aan je gevel of in de tuin wilt plaatsen moet je een vergunning aanvragen.

Warmtepompen

FABELS

Een warmtepomp zorgt voor geluidsoverlast.

Voor zowel de binnen- als buitenunit geldt een landelijke geluidsnorm. Daarnaast kun je isolerende maatregelen aanbrengen om het geluidsniveau nog verder terug te dringen.

Met een warmtepomp krijg je je huis niet warm.

Ook met een warmtepomp kun je het comfortabel warm krijgen in huis. Belangrijk is wel dat je huis optimaal is geïsoleerd en dat de capaciteit van je warmtepomp is afgestemd op jouw woning. Laat je hierbij goed adviseren door vakmensen.

FEITEN

Je woning moet goed geïsoleerd zijn.

Een warmtepomp verwarmt op lage temperatuur.

De warmtepomp verwarmt tot een temperatuur van 55 graden, terwijl een HR-ketel wel tot 90 graden kan verwarmen. Dit betekent dat je hier je woning op moet aanpassen. Vloerverwarming is uitermate geschikt voor lage temperatuur verwarming, maar denk ook aan bijvoorbeeld convectie radiatoren of lage temperatuur radiatoren. Let erop dat het oppervlakte daarvan groot genoeg is om de ruimte te verwarmen.

Je CO₂-uitstoot daalt met een warmtepomp wanneer deze draait op groene energie.

Een warmtepomp verhoogt de waarde van je woning.

**Onafhankelijke en actuele informatie is te vinden op:
www.milieucentraal.nl**

‘We denken niet dat we iets moeten doen... we doen het!’



V.l.n.r.
Johan Muusers,
Ger Koch en
Mela Splinter

Na het succes van het eerste postcoderoos zonnedak heeft Wells Forum de energie te pakken! Een tweede zonnedak zit in de pijplijn. Maar er is meer. Met de opstart van diverse energiewerkgroepen kunnen Wellenaren laagdrempelig met energie besparen aan de slag. Een verbruiksmeter lenen om (sluip)verbruik te meten, het laten maken van een warmtebeeldfoto of samen klussen met buurtgenoten en gezamenlijk zonnepanelen inkopen. We gingen erover in gesprek met voorzitter Ger Koch.

HELP, MIJN ENERGIEREKENING GAAT OMHOOG!

Op ieder feestje is het onderwerp van gesprek; de stijgende energierekening. Mensen beginnen zich nu te realiseren dat ze er iets mee moeten. Wat is dan laagdrempeliger dan vrijwilligers uit het eigen dorp om advies vragen? Laatst sprak iemand me aan bij de KBO: ‘ik heb nog een diepvries van 25 jaar oud, verbruikt die zo veel dan?’ Tja, dan kun je net zo goed iedere dag met de taxi vers vlees halen! De energiemeter overtuigt dan snel.

Vaak hebben mensen ook geen idee of hun verbruik veel of weinig is. Laatst nog hadden we een gezin met kinderen met een gasverbruik van ruim 4000 m³. Niet eens een oud huis. Dan gaan we inzoomen op het levenspatroon. De ‘boosdoener’ hier bleek een ‘gas-heater’ in de klusgarage, die gedurende weekenden volop ‘blaast’. Als buitenstaander signaleer je eerder patronen en je geeft een stukje bewustwording mee.

SAMEN INKOPEN

Vanuit de werkgroep ‘verwarmen’ werden onlangs twee zonneboilers geïnstalleerd. Om de kosten zo laag mogelijk te houden proberen we mensen enthousiast te krijgen om samen aan de slag te gaan. Van uitzoekwerk tot daadwerkelijke installatie. Met meerdere mensen ben je interessanter voor een installateur of fabrikant. Inmiddels is er ook een werkgroep ‘hybride warmtepompen’ opgestart.

VAN, VOOR EN DOOR WELL

De werkgroepen kunnen inmiddels gebruik maken van enkele personen die goed overweg kunnen met een

warmtebeeldcamera. Hiermee kun je zien waar je huis onnodig energie verliest. Daarbij is het interpreteren van de gemaakte warmtebeeldfoto nog een hele kunst. Verder laten enkele mensen zich opleiden tot energiecoach en denken we aan het opzetten van een ‘klusteam’ dat zich specifiek richt op het besparen van energie. Vooralsnog zijn alle activiteiten bedoeld voor onze eigen inwoners. We willen eerst in Well goed aan de slag zijn met Energie. Uiteraard zijn andere dorpsraden welkom om lering te trekken uit onze aanpak. Het zou natuurlijk heel mooi zijn als bepaalde onderdelen ook in andere dorpen uitgerold gaan worden.”

‘Er valt nog heel veel te halen zonder grote investeringen!’

CONTACT MET WELLS FORUM

Voor vragen over energie besparen kun je terecht bij www.wellaandemaas.nl/wells-forum of mailen naar wellsforum.warmtebeeld@gmail.com.

Het Wells Forum deelt regelmatig tips via de facebookpagina ‘Well aan de slag met Energie’.

DE TIPS VAN HET ENERGIETEAM

1. Schakel bewust lampen uit en druk dit ook op het hart bij andere gezinsleden.
2. Maak 's avonds de gordijnen en rolluiken dicht, maar laat overdag de zon binnen!
3. Plak radiatorfolie, ook als je spouwmuurisolatie hebt!
4. Schakel apparaten echt uit (TV, audio, opladers, wifi). Niet op stand-by.
5. Draai de hendel van de thermostaatkranen standaard op: koud.

De tip van Johan:

‘Zet de temperatuur van je cv naar beneden. Twee minuten werk, direct besparen!’

LET OP:
zet je tapwater niet lager dan 60 graden, want dan heb je kans op legionella!

Bekijk hier het filmpje over de tips van Johan!



Toekomstige energiecoaches in de startblokken

Het samen aan de slag dat past de Dorpsraad in Bergen. Ook als het gaat om duurzaamheid. Kartrekker Wim Remmen (niet op de foto) startte vorig jaar, in samenwerking met het Energiehuis, met het organiseren van een aantal informatieavonden over onder andere energiebesparing. Een jaar later zijn er stappen gemaakt. Inmiddels is er ook een grote 'Clean-Up-groep die maandelijks de straten schoonmaakt. En staan Alex Ebbing en Marjan Ligtelijn in de startblokken om te worden opgeleid tot energiecoach. We maakten kennis met dit gedreven tweetal.

OP WEG NAAR ZELFVOORZIENEND ZIJN

Alex is als technaut altijd op zoek naar uitdagingen. In zijn huis in Enschede ontwikkelde hij zelf een HR-ketel die rookgassen met behulp van een warmtewisselaar omzette in warmte. Die warmte werd vervolgens opgeslagen in een boiler. Toen zat voor hem de uitdaging in het testen van de haalbaarheid. Na het vervuilen van Enschede voor Bergen ging hij vol voor het besparen van energie. In 2006 liet hij een huis casco bouwen in Bergen. Hij kocht een zonneboiler via Marktplaats.

Tot op de dag van vandaag zorgt deze boiler voor voldoende warm water. Vervolgens kwamen er 21 zonnepanelen die zelfs een overcapaciteit aan stroom geven. Daarom gaat hij nu een airco installeren die ook als verwarming kan dienen. Daarnaast hoopt hij volgend jaar een thuisaccu van Nederlands fabricaat te hebben. Zo kan hij weer een stap zetten richting het zelfvoorzienend zijn qua energie. Hij hoopt als energiecoach met zijn technische achtergrond

Marjan Ligtelijn

'De beste energie is de energie die je niet verbruikt!'



Alex en Marjan

Enkele vrijwilligers van de groep Bergen



andere bewoners te helpen en te motiveren om ook stappen te zetten.

VERDUURZAMEN IS MAATWERK

Marjan was vorig jaar nog een van de toehoorders bij zo'n informatieavond. Nu wil ze aan de slag als energiecoach. Zelf merkte ze dat een huis duurzaam maken maatwerk is. Deze zomer liet ze 19 zonnepanelen leggen. Het afvoerpijpje van de afzuigkap verhinderde een 20ste paneel! Ook met het isoleren van de spouwmuur bleek verduurzamen maatwerk. De spouwmuur was véél breder dan verwacht. "Dus binnenkort komt het bedrijf nog een dagje terug. Gelukkig geeft het geen rommel in huis!"

EEN LAAGDREMPELIG OPSTAPJE VOOR DORPSBEWONERS

Maar juist omdat het maatwerk is, weten veel mensen niet waar te beginnen. Dan stellen ze het nemen van

maatregelen uit. "Wij hopen ze dadelijk een opstapje te bieden. Laagdrempelig en toegankelijk.

We denken aan een open inloop-spreekuur of misschien juist (ook) op afspraak." Marjan: "De combinatie van zowel eigen ervaring als hetgeen we dadelijk leren bij de opleiding, dat lijkt me een hele goede."

MEER INFORMATIE

De energiecoaches hopen eind van het jaar te kunnen starten met de opleiding. Houd facebook.com/dorpsraadbergen in de gaten voor de ontwikkelingen! Wil je meer informatie over de opleiding tot energiecoach neem dan contact op met het Energiehuis.



Brigitte en Ilona

De tip van Luuk:

'Schaf een slimme thermostaat aan'

Scan de QR-code en bekijk de ervaring van Luuk met een slimme thermostaat.



WIN EEN SLIMME THERMOSTAAT!

Wil jij net als Luuk een slimme thermostaat? We mogen een 'Honeywell Lyric' weggeven van de Warmteservice! Laat ons voor 30 november via verduursamen2030@bergen.nl weten waarom je zo'n slimme thermostaat goed kunt gebruiken en wie weet ben jij de gelukkige winnaar. Vermeld in de onderwerpregel 'slimme thermostaat' en vergeet je contactgegevens niet te vermelden!



WARMTESERVICE

gewoon perfect geregeld

Vraag naar de voorwaarden. Over de uitslag kan niet worden gecorrespondeerd.

Ruim 400.000 kopjes koffie kan Bianca zetten met de jaaropbrengst van haar zonnepanelen!

Het sterke
duurzaamheidsgevoel
van Bianca Jans

**'Ik vind
het prettig
om voor
mijn eigen
stukje
te zorgen'**



We spreken Bianca Jans over haar weg naar een duurzaam 'schoolvoorbeeld'. Ruim vier jaar geleden won ze de ideeënwedstrijd voor de herbestemming van het schoolgebouw uit 1953. Inmiddels heeft ze de school getransformeerd tot lunchroom, winkel en zijn er twee vakantie appartementen gerealiseerd. Ook het dorp heeft in het gebouw een ontmoetingsplek gevonden.

'Van het gas af'

"Je weet dat je ooit van het gas af moet. Waar kan hebben we daar bij de verbouwing rekening mee gehouden. De twee appartementen lopen volledig op de warmtepompen en in de keuken koken we op inductie. Op het dak kwamen er zonnepanelen." Voor het horecagedeelte en het winkeltje zijn voorbereidingen getroffen om in de toekomst ook duurzamer te kunnen verwarmen. "We wilden de originele vloer bewaren. Het is een hele investering dus je moet keuzes maken en je doet wat haalbaar is. Het helpt wel

als je weet waar je uiteindelijk naar toe wilt en welke stappen je daarvoor moet zetten. Dan kun je daar rekening mee houden en de juiste beslissingen nemen. Uiteindelijk wil ik helemaal 'van het gas af!'"

Gewoon om de hoek bij het Energiehuis

Het komen tot de juiste keuzes vergde wel de nodige voorbereidingen met af en toe een verrassende uitkomst. "We waren het internet aan het afstruinen naar informatie over warmtescans. Kwamen we er uiteindelijk achter dat

we hier gewoon om de hoek, bij het Energiehuis, terecht konden!"

Nog meer duurzaam

Ook in het winkeltje en in het horecagedeelte maakt Bianca bewuste keuzes. We vinden steeds meer de duurzame merken en kleine vernieuwende bedrijven die de wereld een beetje mooier willen maken. Zo is er sinds kort zeep, handgemaakt en zonder plastic verpakking, van een jong bedrijfje uit Arnhem. Kaarten komen rechtstreeks van illustratoren, geprint op duurzaam papier'.

Een veel verkocht product zijn de bloembommetjes, een feest voor het oog en voor bijen en vlinders. "Hoe mooi bedacht!" Ook zijn er lokale producten zoals geitenkaas van Geitengeluk uit Siebengewald, brood van de lokale bakker en vlees van de slager om de hoek. In de vaasjes op tafel pronken bloemen, geplukt in de pluktuin op het schoolplein of uit eigen tuin. We hebben specialty coffee van een koffiebranderij uit Nijmegen. En gezet met de stroom geleverd door mijn eigen zonnepanelen smaakt de koffie nèt even lekkerder!"

Andere ondernemers die duurzaam aan de slag zijn:



Bekijk hoe Meldon haar CO₂-uitstoot verlaagt



Bekijk hoe Sander van de Heeren van Heukelom energie bespaart in een 100 jaar oud pand



Duurzaam je haren laten knippen? Bekijk hoe Charlene van Hairforce 1 dat doet.

Groene kansen

voor industrieterrein de Flammert

'Er liggen kansen voor vergroening, verkoeling en verfraaiing

Sinds april van dit jaar mag Ben van de Wijgert 'De Flammert' toevoegen aan het rijtje industrieterreinen waarvan hij parkmanager is. Een industrieterrein waar naast de grote jongens als Jan Linders en Meldon een divers palet aan ondernemers gevestigd is. Aan gezien bedrijventerreinen een groot deel van de energiebehoefte in Nederland opeisen, vroegen we hem naar de groene kansen.



Samen staan we sterker

Individueel krijgt iedere ondernemer al te maken met verduurzamen. Bedrijven zijn verplicht om maatregelen die zich binnen vijf jaar terugverdienen uit te voeren. Deze wetgeving is mooi en zet bedrijven in de actiestand, maar liever nog ziet Ben een gezamenlijke aanpak. "De grootste uitdaging zit in het transitievraagstuk. Op een gegeven moment ben je klaar met het terugdringen van je verbruik en kom je bij het vraagstuk van zelf energie opwekken. Dat kun je beter collectief aanvliegen."

Zo kunnen we komen tot een soort 'De Flammert Verbruiksprofiel'. Als dat helder is, kun je bepalen wat je nodig hebt om alles op de Flammert zelf op te wekken. Als we dit de komende twee jaar voor elkaar krijgen, dan hebben we het collectief goed geregeld."

Regionaal samenwerkingsconvenant

Naast het lokale werk, timmeren de Industriële Kring Land van Cuijk en Noord-Limburg en de lokale bedrijventerreinverenigingen in onze regio flink aan de weg. In november wordt een samenwerkingsconvenant met de gemeenten Land van Cuijk, Gennep, Mook & Middelaar en Bergen getekend. Ben: "De regionale ambitie opgesteld in dit convenant helpt ons om tot concretere acties over te gaan."

Zoveel mogelijkheden op klimaatadaptatie

Naast de kansen voor energietransitie ziet Ben dat de Flammert enorm veel mogelijkheden biedt voor klimaatadaptatie en biodiversiteit. "Als je kijkt hoe het terrein erbij ligt dan liggen de kansen voor vergroening, verkoeling en verfraaiing al in de achtertuin! Door de omliggende natuur slim te koppelen maak je het terrein niet alleen klimaatadaptief, maar ook aantrekkelijker en gezonder voor medewerkers. Denk daarbij aan een groene ommetjesmet picknicktafels en bijenhotels ernaast."

Met dit wandelgebied kun je een brug slaan tussen werken, ontspanning en biodiversiteit. Daarnaast kunnen we het verkoelen van bedrijfspanden aanpakken met bijvoorbeeld groene gevels of daken."

'De Flammert verbruiksprofiel'

Hoe Ben dit voor zich ziet? "Allereerst moeten alle verbruikscijfers op tafel. Wie verbruikt wat, wanneer, etcetera."

Inzetten op bewustwording

"We kunnen het zo mooi bedenken en maken als we willen, maar uiteindelijk gaat het ook om de vraag 'wat levert het op?' Daarom is kennis en een stuk bewustwording belangrijk. Daarom zet ik als parkmanager ook flink in op een stuk communicatie."

advertentie

MAAK KANS OP EEN DINER VOOR TWEE

water
klaar

Ja, ik wil afkoppelen!

- STAP 1** Maak jij voor 31 december 2022 een afspraak met Waterklaarcoach Peter Uijttewaal dan maak jij kans op een diner voor twee!* Stuur een email naar afkoppelen@bergen.nl of bel 0485 - 34 83 83.
- STAP 2** Peter bekijkt of afkoppelen mogelijk is.
- STAP 3** Vraag je subsidie aan.
- STAP 4** Afkoppelen!

Maak ook gebruik van de gunstige subsidieregeling

Als je je regenpijp afkoppelt dan stroomt het regenwater niet meer het riool in. Je laat het water de tuin in stromen of vangt het ondergronds of met een regenton op.

We beperken de kans op wateroverlast en verdroging van de grond. En het schone regenwater hoeft niet onnodig gezuiverd te worden. Maak je tuin met eenvoudige middelen en een gunstige subsidieregeling - van €10,- per m² afgekoppeld oppervlak* - Waterklaar!



*) Vraag naar de voorwaarden. Over de uitslag kan niet worden gecorrespondeerd.

VerduurSAMEN2030 fiets- en wandelroute



FIETSRUTE

Tijdens een route van 28 kilometer fiets je langs verschillende duurzame initiatieven van inwoners en ondernemers. Onderweg geniet je van een aantal van de mooiste plekken van de Maasduinen, zoals de heide en het Leukermeer. De duurzame initiatieven zijn te herkennen aan de groene bordjes. Scan de QR-code en kijk, luister of lees de verhalen. Fiets, geniet en laat je inspireren!



WANDELROUTE

Naast de fietsroute is er een wandelroute van 6 kilometer. Deze loopt door Nieuw Bergen en voert ook langs verschillende duurzame initiatieven. Wederom te herkennen aan de groene bordjes met QR-code.



DUURZAME UITJES

LEKKER BUITEN RAVOTTEN

Klimmen, klauteren, hutten bouwen en spelen met water. Gegarandeerd uren speelplezier in 1 van de 2 natuurspeeltuinen in onze gemeente!

SPEELTUIN
Ceresweg 13 in Bergen

SPEELBOS DE BOSKOEL
Bossersheide 3e in Well

(de speeltuin ligt 500 meter van het bezoekerscentrum Reindersmeer aan de wandelroute)

GA DE NATUUR IN MET HET LIMBURGS LANDSCHAP!

Het hele jaar door organiseert het Limburgs Landschap diverse activiteiten.

Wat te denken van:

- Een Kinderpaddenstoelentocht op 23 oktober
- Een herfstwandeling bij het Reindersmeer op 30 oktober
- Een rondleiding door de kasteelruïne Blijenbeek op 13 november
- Zie voor een volledig overzicht de kalender op www.limburgs-landschap.nl

DUURZAME HUIZEN ROUTE



29 oktober en 5 november 2022

Welke stappen hebben andere huiseigenaren gezet in het verduurzamen van hun huis? Diverse huiseigenaren stellen hun huis open tijdens de nationale duurzame huizen route. Ervaar energiezuinig wonen en bespreek jouw vragen.

www.duurzamehuizenroute.nl

Eenmalige energietoeslag



Inwoners met energiekosten en een inkomen tot 120% van de geldende bijstandsnorm, kunnen de eenmalige energietoeslag 2022 aanvragen bij de gemeente Bergen. Hiermee ontvang je 1300 euro voor je hogere energierekening in 2022.

MOEITE MET AANVRAGEN?

Op woensdag 26 oktober van 15.30 uur tot 17.00 uur helpt een vrijwilliger van Humanitas met het invullen van het formulier. Het spreekuur is in de bibliotheek aan Den Asseldonk 2 in Bergen. Aanmelden hoeft niet. Breng je financiële gegevens mee!

Overige regelingen en vergoedingen:

<p>Bijzondere bijstand Heeft u door omstandigheden als ontslag of scheiding noodzakelijke kosten die u niet zelf kunt betalen? Hiervoor kunt u bijzondere bijstand aanvragen.</p> <p>100% 110%</p>	<p>Jeugdsportfonds U kunt eenmalig per kind € 225 per 12 maanden krijgen. Dit is bedoeld voor de contributie van een sportvereniging en voor sportattributen.</p> <p>130%</p>	<p>Bijdrage zwemlessen Uw kind vanaf 5 jaar kan worden aangemeld voor diplomazwemmen A (en eventueel B).</p> <p>130%</p>	<p>Individuele inkomensvoetingsbijstand Heeft u drie jaar of langer een laag inkomen? Dan kunt u in aanmerking komen voor deze extra inkomensondersteuning.</p> <p>110%</p>	<p>Collectieve aanvullende zorgverzekering Wilt u zich goed verzekeren tegen zorgkosten, maar kunt u dit niet betalen of heeft u hoge kosten? De gemeente kan bijdragen in uw kosten voor een zorgverzekering.</p> <p>120%</p>
<p>Kwijtschelding gemeentelijke belastingen Betaalt u gemeentelijke heffingen en belastingen? Dan kunt u kwijtschelding hiervan aanvragen. Dit loopt via Belasting Samenwerking Gemeenten en Waterschappen Limburg (BSGW). www.bsgw.nl</p> <p>100%</p>	<p>Jeugd cultuurfonds U kunt eenmalig per kind € 425 per 12 maanden krijgen. Dit is bedoeld voor contributie van culturele vorming en activiteiten. Bijvoorbeeld het volgen van lessen bij een theaterclub, dansschool, kunst atelier of muziekvereniging.</p> <p>130%</p>	<p>Meedoen U kunt eenmalig per kind € 100 per kalenderjaar krijgen. Dit is bedoeld voor onder meer contributie bij verenigingen, als dit niet door Jeugdsportfonds of Jeugd cultuurfonds wordt vergoed. Bijvoorbeeld voor sporten, cultuuractiviteiten, hobby's, entree zwembad, theater, kindervakantiewerkweek, bibliotheek enz.</p> <p>130%</p>	<p>Participatiefonds U kunt eenmalig € 100 per persoon per kalenderjaar krijgen. Dit is bedoeld voor de kosten van uw deelname aan maatschappelijke, educatieve en culturele activiteiten. Bijvoorbeeld contributie van verenigingen, clubs of KBO.</p> <p>110%</p>	<p>Leergeld De Stuwwal Via De Stuwwal kunt u voor uw kinderen tot 18 jaar een bijdrage krijgen van maximaal € 500 per kind per jaar in de schoolkosten. Bijvoorbeeld voor boeken, boekentas, laptop of fiets voor naar school.</p> <p>130%</p>

Als u leeft van een inkomen/uitkering tot 100% - 110% - 120% - 130% van het wettelijk bijstandsnorm.

Bel voor meer informatie met het sociaal team op (0485) 34 83 83 of mail naar sociaalteam@bergen.nl

Aan deze kaart kunnen geen rechten worden ontleend.

Update Energielandgoed Wells Meer



Het Energielandgoed Wells Meer bevindt zich in de ontwikkelfase. In deze fase bereiden we de realisatie van het Energielandgoed voor. Activiteiten die nodig zijn om over te kunnen gaan tot de volgende fase, de bouw van het Energielandgoed, de bouwfase.

Op de website van het Energielandgoed Wells Meer lees je een update over de belangrijke ontwikkelingen van het project. Voor de update ga naar: [Energielandgoedwellsmeer.nl/nieuws/39685-update-energielandgoed-wells-meer](https://energielandgoedwellsmeer.nl/nieuws/39685-update-energielandgoed-wells-meer)



Wat kan het
Energiehuis voor
jou betekenen?
Scan de QR-code
en bekijk het
filmpje.



Gertrudy liet een woningscan uitvoeren door het Energiehuis. Bekijk het filmpje...



In deze krant staan een aantal QR-codes om direct naar filmpjes en documenten te gaan. Geen QR-codescanner? Op www.verduursamen2030.nl/krant staat alle informatie bij elkaar!

KRIJG EEN ENERGYFLIP!*

*Verbruik jij veel gas en elektriciteit en wil jij meer inzicht in je energieverbruik? Zit jij boven het plafondverbruik van 1200 m³ gas of 2900 kwh stroom per jaar? Kom tijdens de onderstaande openingstijden met je jaarnota naar het Energiehuis. De eerste 40 bezoekers krijgen een gratis Energyflip! OP=OP.

Wat is een EnergyFlip?

Een Energyflip geeft je inzicht in je energieverbruik, onafhankelijk van je energieleverancier. Zie live hoeveel gas en elektriciteit er in jouw woning verbruikt wordt. De energie-app werkt met een meetset die je makkelijk zelf kunt installeren - in ieder huis. Al je energiezaken in één overzicht.

*) Vraag naar de voorwaarden. Over de uitslag kan niet worden gecorrespondeerd.



VERDUUR
SAMEN
2030



Bezoekadres

Keulerstraat 1
5854 BV Bergen

Openingstijden

Maandag
van 15.00 tot 17.00 uur
Vrijdag
van 9.00 tot 12.00 uur

Contact

Maak een afspraak met een onafhankelijke energieadviseur. Bel 0485 34 83 83 of mail naar verduursamen2030@bergen.nl

bergen.nl/verduursamen2030

verduursamen2030@bergen.nl

[VerduurSAMEN2030](#)

[VerduurSAMEN2030](#)

Aan de inhoud van deze VerduurSAMEN2030-krant kunnen geen rechten worden ontleend.

gemeente
BERGEN
Limburg