

Model N 10-2

Proces-verbaal van een stembureau in een gemeente/openbaar lichaam waar een centrale stemopneming wordt verricht

De verkiezing van de leden van de Tweede Kamer der Staten-Generaal in november 2023

Gemeente **Vlissingen**
Kieskring **16 (Middelburg)**

1. Stembureau, locatie en openingstijden

1a. Stembureaugegevens tijdens stemming

Nummer stembureau	Adres/locatie stembureau	Dag Maand Jaar	Openingstijden (van - tot)	
2	Speelzaal lokaal De Combinatie Pablo Picassoplein 120 , 4382 KB , Vlissingen	22-11-2023	07:30	21:00

1b. Stembureaugegevens tijdens telling (op lijstniveau)

Wanneer vond de telling (op lijstniveau) plaats?

Datum: Dag Maand Jaar 2 1 Tijd (van - tot)

2	2	1	1	2	0	2	3	0	7	0	0	-	2	9	0	0
---	---	---	---	---	---	---	---	---	---	---	---	---	---	---	---	---






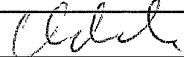
Waar vond de telling (op lijstniveau) plaats?

De telling vond in het stemlokaal plaats.

De telling vond op een andere locatie plaats. Adres of omschrijving locatie: _____

2. Aanwezigheid stembureauleden

Houd per stembureau lid de tijden bij waarop het lid op het stembureau aanwezig was.

Voorletter(s)	Achternaam	Aanwezig op het stembureau:			Tijd (van - tot)	
		Dag	Maand	Jaar	Tijd	Tijd
M.A.D.C.	Mantz 	22	11	2023	07:00	- 24:00
J.	de Waard 	22	11	2023	07:00	- 15:00
J.	Bouterse 	22	11	2023	15:00	- 24:00
A.C.M.	Wentzler - Struijk 	22	11	2023	07:00	- 15:00
A.J.A.	Unlandt 	22	11	2023	07:00	- 15:00
J.	de Kort 	22	11	2023	15:00	- 24:00
I.	Oele - de Rooij	22	11	2023	15:00	- 24:00
S.	Kleyweg	22	11	2023	21:00	- 24:00
S.	Maduro					
M.	Mannaart	22	11	2023	20:45	- 24:00

3. Aantal toegelaten kiezers

Aantal toegelaten kiezers

Vul hieronder de aantallen geldige stempassen, volmachtsbewijzen en kiezerspassen in bij A, B en C.
Tel bij D de aantallen bij elkaar op.

Aantal geldige stempassen	A	1059	
Aantal geldige volmachtsbewijzen (schriftelijk of via ingevulde stem- of kiezerspas)	B	112	
Aantal geldige kiezerspassen (om te stemmen in een andere gemeente)	C	7	
Totaal aantal toegelaten kiezers (A + B + C = D)		D	1178

Tel op +

4. Aantal uitgebrachte stemmen

U gaat nu de stembiljetten tellen en beoordelen.
Het aantal getelde stemmen moet gelijk zijn aan het aantal toegelaten kiezers (D = H).
Vul hieronder de aantallen in en tel deze bij elkaar op.

Aantal stembiljetten met een geldige stem op een kandidaat	E	1165	
Aantal blanco stembiljetten	F	2	
Aantal ongeldige stembiljetten	G	12	
Totaal aantal getelde stemmen (E + F + G = H)		H	1179

Tel op +

Is het aantal toegelaten kiezers niet gelijk aan het aantal uitgebrachte stemmen?
Verklaar dat op de volgende pagina.

5. Verschil tussen het aantal toegelaten kiezers en het aantal uitgebrachte stembiljetten

Is er een verschil tussen het aantal toegelaten kiezers (rubriek 3, onderdeel D) en het aantal uitgebrachte stemmen (rubriek 4, onderdeel H)?

NEE → Ga dan door naar rubriek 6.

JA → Verklaar dan hieronder het verschil, door in te vullen hoe vaak u onderstaande situaties heeft geconstateerd.

Er zijn méér stembiljetten geteld. Noteer hoeveel stembiljetten er meer zijn geteld	1
--	---

Mogelijke verklaringen voor het verschil
 Vermeld hieronder het aantal keer dat de onderstaande situaties zich hebben voorgedaan.

Aantal keren dat er een stembiljet teveel is uitgereikt	1
Aantal keren dat er een andere verklaring is voor het verschil <small>(vermeld hieronder de andere verklaringen en het aantal keer dat deze situatie zich hebben voorgedaan)</small>	
1 Stemmer per ongeldig terug gegeven	
Aantal keren dat er geen verklaring is voor het verschil	

Er zijn minder stembiljetten geteld. Noteer hoeveel stembiljetten er minder zijn geteld	
--	--

Mogelijke verklaringen voor het verschil
 Vermeld hieronder het aantal keer dat de onderstaande situaties zich hebben voorgedaan.

Aantal keren dat een kiezer het stembiljet niet heeft ingeleverd	
Aantal keren dat er een stembiljet te weinig is uitgereikt	
Aantal keren dat er een andere verklaring is voor het verschil <small>(vermeld hieronder de andere verklaringen en het aantal keer dat deze situatie zich hebben voorgedaan)</small>	
Aantal keren dat er geen verklaring is voor het verschil	

6. Bezwaren van kiezers

Hebben aanwezige kiezers bezwaren geuit?

Bezwaren zijn klachten of opmerkingen van kiezers.

Voorbeelden van bezwaren van kiezers tijdens de stemming: het stembureau is moeilijk bereikbaar, er staat meer dan één persoon in een stemhokje.

Voorbeelden van bezwaren van kiezers tijdens de telling: een stem wordt onterecht geldig, ongeldig of blanco verklaard, het resultaat van de telling wordt niet bekend gemaakt, het resultaat van de telling is onjuist.

Leg alle bezwaren van kiezers vast in dit proces-verbaal. Ook als het stembureau het niet eens is met de kiezer. Heeft het stembureau een reactie op het bezwaar? Noteer die dan ook.

Let op: noteer geen persoonsgegevens van kiezers.

Bezwaren van kiezers tijdens de stemming

Bezwaren van kiezers tijdens de telling

7. Onregelmatigheden of bijzonderheden

Waren er onregelmatigheden of bijzonderheden tijdens de stemming en telling?

Voorbeelden: een of meer stembureauleden waren te laat of zijn niet gekomen, de stembus was vol en er was geen tweede stembus, het brandalarm ging af en het stemlokaal moest worden ontruimd, activiteiten in of rondom het stemlokaal beïnvloedden de kiezer.

Omschrijf de onregelmatigheden of bijzonderheden en vermeld hoe vaak hier sprake van was.

Let op: noteer geen persoonsgegevens van kiezers.

Onregelmatigheden of bijzonderheden

8. Stembureauleden aanwezig bij de telling

Noteer in deze rubriek de naam van alle stembureauleden die bij de telling aanwezig zijn.
Dat zijn in elk geval de voorzitter en minimaal twee andere stembureauleden.

Let op: U vult in rubriek 8 alleen de namen in.

Vervolgens ondertekenen al deze stembureauleden het proces-verbaal in rubriek 9.

Naam voorzitter

1 MARTIJN MANIJZ

Namen stembureauleden

2 Jan de Waard.

3 Johan Bouwterse.

4 Antonet Stuyk

5 Adaja Unlandt

6 Jos de Kofft (A. J. van der Kofft, C. A. M.)

7 Inge Oele - de Rooij

8 Miranda Mannaart

9 Sofia Kleyweg

10

11

12

13

14

[Lege pagina]

Bijlage Voorlopige telling op lijstniveau

Zet in elk vakje één cijfer. Begin rechts, met het laatste cijfer.

Lijstnummer en lijstnaam	Aantal stemmen		
1 - VVD			94
2 - D66			44
3 - GROENLINKS / Partij van de Arbeid (PvdA)	1	3	9
4 - PVV (Partij voor de Vrijheid)	3	3	7
5 - CDA			16
6 - SP (Socialistische Partij)			74
7 - Forum voor Democratie			48
8 - Partij voor de Dieren			40
9 - ChristenUnie			7
10 - Volt			6
11 - JA21			2
12 - Staatkundig Gereformeerde Partij (SGP)			10
13 - DENK	1	2	1
14 - 50PLUS			14
15 - BBB			42
16 - BIJ1			4
17 - Piratenpartij - De Groenen			0
18 - BVNL / Groep Van Haga			0
19 - Nieuw Sociaal Contract	1	5	6
20 - Splinter			2
21 - LP (Libertaire Partij)			1
22 - LEF - Voor de Nieuwe Generatie			0
23 - Samen voor Nederland			0