

24 TIPS

om makkelijk te besparen op uw energierekening



G E M E E N T E
VLISSINGEN

BESPAAR
nu



24 TIPS

om makkelijk te besparen op uw energierekening

Grote besparingen leveren de meeste winst op

1  ca. € 310 p/jaar


Verwarm alleen de ruimte waar u bent



Draai de verwarming uit in ruimtes waar u niet bent. Houd de deuren in huis dicht.

2  ca. € 150 p/jaar

Gebruik een radiator ventilator



Met radiator ventilatoren wordt de woonkamer snel lekker warm en kan de temperatuur van de cv-ketel naar 60°C of lager (zie tip 23).

3  ca. € 120 p/jaar

Zet de thermostaat 1 graad lager



19°C kan vaak warm genoeg zijn. Doe een warme trui aan en/of gebruik een deken op de bank.

4  ca. € 120 p/jaar

Zet de thermostaat 's nachts op 15°C*



Zet u de thermostaat al een uur voor het naar bed gaan op 15 graden? Dan bespaart u nog eens 25 euro extra.

5  ca. € 120 p/jaar

Laat de thermostaat op 15°C als er overdag niemand thuis is*



Het huis hoeft dan in de ochtend niet op te warmen. Als u dit 4 dagen in de week doet, bespaart u gemiddeld 120 euro per jaar.

6  ca. € 120 p/jaar


Douche niet langer dan 5 minuten



De gemiddelde douchetijd is 9 minuten. Een gezin kan 120 euro per jaar besparen. Een leuke douchetimer kan helpen om korter te douchen.

7  ca. € 75 p/jaar

Zet apparaten uit, niet op stand-by



Laat elektrische apparaten niet op stand-by staan, maar zet ze helemaal uit. Gebruik hiervoor een stekkerdoos met schakelaar.

8  ca. € 75 p/jaar

Gebruik de ventilator in plaats van de airco



Een airco verbruikt 15 x meer stroom dan een ventilator. Een ventilator is energiezuiniger en dus veel goedkoper in gebruik dan een airco.



Alle beetjes helpen en zijn goed voor het milieu

9  ca. € 75 p/jaar

Hang uw was aan de lijn, gebruik geen droger



Heeft u daar weinig ruimte voor, probeer dan de helft van uw was op te hangen.

10  ca. € 60 p/jaar


Plaats een waterbesparende douchekop



Een waterbesparende douchekop bespaart ± 40 euro per jaar. Het vervangen van een regendouche kan wel 60 euro per jaar besparen.

11  ca. € 60 p/jaar


Plaats radiatorfolie achter uw radiatoren



Doe dit bij radiatoren tegen een buitenmuur. Per vierkante meter radiatorfolie bespaart u jaarlijks 10 euro.

12  ca. € 50 p/jaar

Breng tochtstrips aan



Plaats tochtstrips in deuren en ramen. Plaats een tochtborstel voor de brievenbus. Isoleer ook het luik van uw kruipruimte.

13  ca. € 40 p/jaar

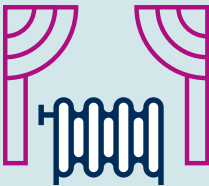
Vervang een oude koelkast of vriezer



Als u er één van +10 jaar oud vervangt kan dat 40 euro per jaar besparen. Met een slimme stekker kunt u het verbruik van de koelkast meten.

14  ca. € 30 p/jaar

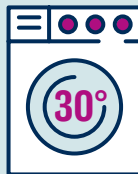
Houd radiatoren vrij van spullen en stof



Als de radiator aan staat: hang er geen gordijnen voor én zet er geen meubels voor. Vieze radiatoren geven minder warmte af: houd ze schoon/stofvrij.

15  ca. € 20 p/jaar

Zet uw volle wasmachine op lage temperatuur



Was op 20, 30 of 40 graden. Zet de wasmachine op eco-stand. Voor goede hygiëne moet u soms heter wassen. Vaatdoekjes bijv. wast u op 60°C.

16  ca. € 20 p/jaar

Zet de volle vaatwasser op eco-stand



Geen vaatwasser gebruiken bespaart het meest. Gebruikt u deze toch, zet hem dan pas aan als deze helemaal vol is. En zet hem op de eco-stand.

**Handige extra tips,
kleine besparingen
en/of meer comfort**

17  ca. € 8 p/lamp

Gebruik ledlampen



Een ledlamp is 90% zuiniger dan een gloeilamp en 85% zuiniger dan een halogeenlamp. De besparing per lamp is 2 tot 8 euro per jaar.

18  TIP


Zet uw vriezer niet kouder dan -18°C



Bedenk goed of u een vriezer nodig heeft (wegdoen bespaart al snel 40 euro per jaar). Gebruikt u hem toch, zet hem dan maximaal op -18°C.

19  TIP

Kies de juiste vlam en doe deksel op de pan



Zorg dat de gasvlam onder de pan blijft. Doe ook altijd de deksel op de pan. Eten kookt dan eerder en wordt sneller gaar, dit bespaart gas.

20  TIP

Koel zuinig en ontdooi regelmatig de koelkast



Laat spullen uit de diepvries in uw koelkast ontdooien. Ontdooi uw koelkast en vriezer ook regelmatig. Zet beide 10 cm van de muur af.

21  TIP

Gebruik de waterkoker zuinig



Zuinig omgaan met de waterkoker levert best wat op. Verwarm niet meer water dan nodig. Maak water ook niet heter dan nodig.

22  TIP

Ontlucht radiatoren regelmatig



Als er teveel lucht in de leidingen zit, werkt de verwarming niet optimaal. Dit kost extra energie. Vul ook de cv-ketel regelmatig bij.

23  TIP

Stel uw cv-ketel af



Laat de temperatuur van de ketel afhangen van de temperatuur buiten. Ketels staan vaak op 90°C, terwijl 60°C al prima is. Kijk op zetmop60.nl.

24  TIP

Ventileer de ruimte waar u bent



Gebruik klepraampjes of ventilatie-roosters. Ventileer extra tijdens het koken en douchen. Schone lucht in huis is belangrijk voor uw gezondheid.

Checklist

Zet een kruisje in één van de rondjes: ga ik doen heb/doe ik al

1

Verwarm alleen de ruimte waar u bent

2

Gebruik een radiator ventilator

3

Zet de thermostaat 1 graad lager

4

Zet de thermostaat 's nachts op 15°C*

5

Niemand thuis, zet dan de thermostaat op 15°C*

6

Douche niet langer dan 5 minuten

7

Zet apparaten uit, niet op stand-by

8

Gebruik de ventilator in plaats van de airco

9

Hang uw was aan de lijn, gebruik geen droger

10

Plaats een waterbesparende douchekop

11

Plaats radiatorfolie achter uw radiatoren

12

Breng tochtstrips aan

13

Vervang een oude koelkast of vriezer

14

Houd radiatoren vrij van spullen en stof

15

Zet de volle wasmachine op lage temperatuur

16

Zet de volle vaatwasser op eco-stand

17

Gebruik ledlampen

18

Zet uw vriezer niet kouder dan -18°C

19

Kies de juiste vlam en doe deksel op de pan

20

Koel zuinig en ontdooi regelmatig de koelkast

21

Gebruik de waterkoker zuinig

22

Ontlucht radiatoren regelmatig

23

Stel uw cv-ketel af

24

Ventileer de ruimte waar u bent

Bespaar energie en geld

Veel mensen passen wel een paar tips toe, maar niet alles. Met een woning van één gezin kunt u ca. 750 kuub gas besparen, oftewel *750 euro per jaar*.

Meer weten over energie besparen in de gemeente Vlissingen?

Kijk op www.vlissingen.nl/duurzaamwonen



Meer weten over energietoeslag?

Kijk op [www.orioniswalcheren.nl/extra bij laag inkomen/energietoeslag.html](http://www.orioniswalcheren.nl/extra_bij_laag_inkomen/energietoeslag.html)



* Heb je vloerverwarming? Zet je thermostaat dan niet lager dan 17 of 18°C, anders duurt het de volgende dag te lang voor je huis is opgewarmd.

Gegevens & bedragen komen van Milieu Centraal (www.milieucentraal.nl). Voor het berekenen van besparingen over een langere termijn (15 tot 25 jaar) gaan zij uit van de volgende energieprijzen; 1 euro voor een kuub (m³) gas en 22 cent voor een kilowattuur (kWh) stroom. **Kijk op uw energiecontract voor uw eigen prijs per m³ / kWh en reken uit wat u precies kunt besparen.**