

VERKEERSTELLING

Bromfietzers en fietsers

BELLEFLÉUR, VLISSINGEN

Tussen Kershage en Kershage



Meetlocatie

Vlissingen
Tussen Kershage en Kershage

Ri. 2 = Ri. Zuidwest (Kershage)

Meting

In opdracht van: Gemeente Vlissingen
Uitgevoerd door: Meetel



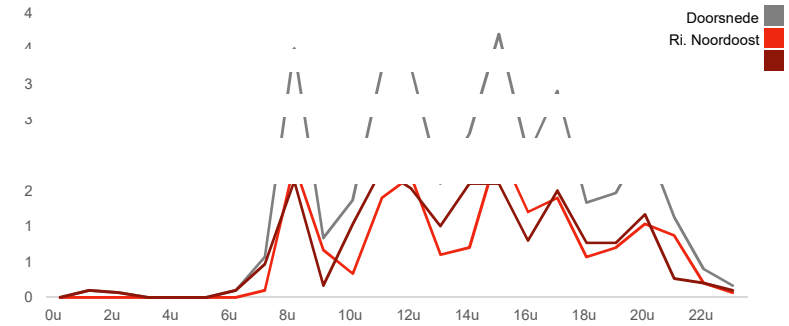
Voertuigclassificatie

Voertuigclassificatie op basis van ascombinaties

	Werkdag	Weekdag	Werkdag	Weekdag	Werkdag	Weekdag

	Doorsnede		Ri. Noordoost		Ri. Zuidwest	
	Werkdag	Weekdag	Werkdag	Weekdag	Werkdag	Weekdag
00:00 - 01:00	0	0,0%	0	0,5%	0	0
01:00 - 02:00	0	0,3%	0	0,5%	0	0
02:00 - 03:00	0	0,2%	0	0,2%	0	0
03:00 - 04:00	0	0,0%	0	1,0%	0	0
04:00 - 05:00	0	0,0%	0	0,0%	0	0
05:00 - 06:00	0	0,0%	0	0,0%	0	0
06:00 - 07:00	0	0,3%	0	0,5%	0	0
07:00 - 08:00	1	1,8%	0	1,4%	0	0
08:00 - 09:00	4	10,9%	3	9,5%	2	1
09:00 - 10:00	1	2,6%	1	2,1%	1	0
10:00 - 11:00	1	4,2%	1	3,7%	0	1
11:00 - 12:00	3	9,9%	3	9,0%	1	1
12:00 - 13:00	3	10,1%	3	9,5%	2	1
13:00 - 14:00	2	5,0%	2	5,2%	1	1
14:00 - 15:00	2	7,2%	2	7,0%	1	1
15:00 - 16:00	4	11,5%	3	10,5%	2	1
16:00 - 17:00	2	6,2%	2	7,2%	1	1
17:00 - 18:00	3	9,0%	3	10,7%	1	1
18:00 - 19:00	1	4,1%	1	4,6%	1	1
19:00 - 20:00	1	4,6%	1	4,6%	1	1
20:00 - 21:00	2	6,8%	2	6,7%	1	1
21:00 - 22:00	1	3,5%	1	3,6%	1	0
22:00 - 23:00	0	1,2%	0	1,5%	0	0

UURVERLOOP WERKDAG PER RIJRICHTING



ETMAALTOTALEN

	Aantal voertuigen
vr 31-mrt	18
za 1-apr	20
zo 2-apr	18
ma 3-apr	29
di 4-apr	43
wo 5-apr	34
do 6-apr	28
vr 7-apr	37
za 8-apr	24
zo 9-apr	37
ma 10-apr	13
di 11-apr	35
wo 12-apr	34
do 13-apr	24

VERKEERSTELLING

Bromfietzers en fietsers

KERSHAGE, VLISSINGEN

Tussen Bellefleur en Zomeraagt



Meetlocatie

Kershage
Vlissingen
Tussen Bellefleur en Zomeraagt
Ri. 1 = Ri. West (Zomeraagt)
Ri. 2 = Ri. Oost (Bellefleur)

Meting

Meetperiode: 28 maart t/m 14 april 2023
Methodiek: Telslangen
In opdracht van: Gemeente Vlissingen
Uitgevoerd door: Meetel



Voertuigclassificatie

Voertuigclassificatie op basis van ascombinaties

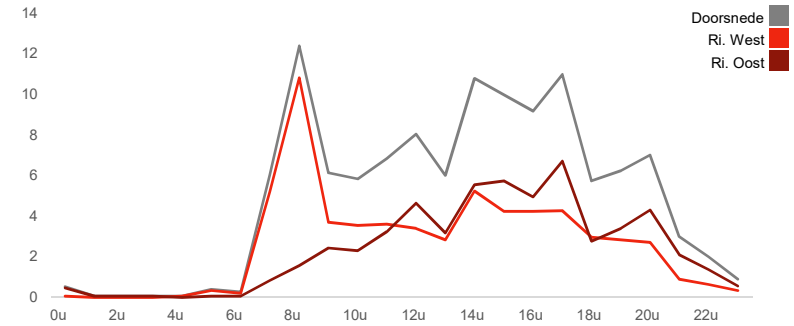
INTENSITEITEN

	Doorsnede				Ri. West		Ri. Oost	
	Werkdag		Weekdag		Werkdag	Weekdag	Werkdag	Weekdag
Etmaal (0-24u)	118	100%	111	100%	62	57	56	53
Dag (7-19u)	98	82,6%	91	82,2%	54	49	44	42
Avond (19-23u)	18	15,4%	17	15,2%	7	7	11	10
Nacht (23-7u)	2	2,0%	3	2,6%	1	1	1	2
Ochtendspits (7-9u)	18	15,5%	14	13,0%	16	12	2	2
Avondspits (16-18u)	20	17,0%	18	16,5%	9	8	12	10

UURCIJFERS

	Doorsnede				Ri. West		Ri. Oost	
	Werkdag		Weekdag		Werkdag	Weekdag	Werkdag	Weekdag
00:00 - 01:00	1	0,5%	1	0,6%	0	0	0	1
01:00 - 02:00	0	0,1%	0	0,2%	0	0	0	0
02:00 - 03:00	0	0,1%	0	0,0%	0	0	0	0
03:00 - 04:00	0	0,1%	0	0,4%	0	0	0	0
04:00 - 05:00	0	0,1%	0	0,0%	0	0	0	0
05:00 - 06:00	0	0,3%	0	0,3%	0	0	0	0
06:00 - 07:00	0	0,2%	0	0,3%	0	0	0	0
07:00 - 08:00	6	5,1%	4	4,0%	5	4	1	1
08:00 - 09:00	12	10,4%	10	8,9%	11	8	2	1
09:00 - 10:00	6	5,2%	5	4,5%	4	3	2	2
10:00 - 11:00	6	4,9%	6	5,6%	4	3	2	3
11:00 - 12:00	7	5,8%	8	7,2%	4	5	3	3
12:00 - 13:00	8	6,8%	7	6,6%	3	3	5	4
13:00 - 14:00	6	5,1%	6	5,7%	3	3	3	3
14:00 - 15:00	11	9,1%	10	9,1%	5	5	6	5
15:00 - 16:00	10	8,4%	10	8,7%	4	4	6	6
16:00 - 17:00	9	7,7%	8	7,1%	4	4	5	4
17:00 - 18:00	11	9,3%	10	9,3%	4	4	7	6
18:00 - 19:00	6	4,8%	6	5,4%	3	3	3	3
19:00 - 20:00	6	5,3%	6	5,6%	3	3	3	3
20:00 - 21:00	7	5,9%	6	5,3%	3	2	4	4
21:00 - 22:00	3	2,5%	3	2,4%	1	1	2	2
22:00 - 23:00	2	1,7%	2	1,9%	1	1	1	1
23:00 - 24:00	1	0,8%	1	0,7%	0	0	1	1

UURVERLOOP WERKDAG PER RIJRICHTING



ETMAALTOTALEN

	Aantal voertuigen
wo 29-mrt	112
do 30-mrt	146
vr 31-mrt	69
za 1-apr	75
zo 2-apr	79
ma 3-apr	110
di 4-apr	144
wo 5-apr	130
do 6-apr	101
vr 7-apr	118
za 8-apr	134
zo 9-apr	115
ma 10-apr	68
di 11-apr	130
wo 12-apr	136
do 13-apr	119

VERKEERSTELLING

Bromfietzers en fietsers

ZOMERAAGT, VLISSINGEN

Tussen Kershage en Bellefleur

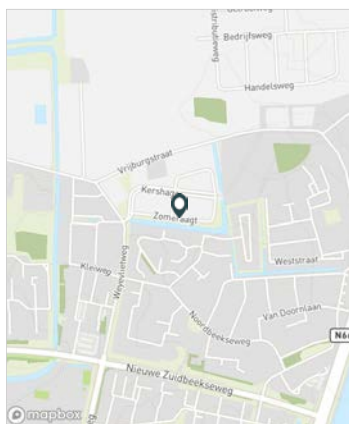


Meetlocatie

Zomeraagt
Vlissingen
Tussen Kershage en Bellefleur
Ri. 1 = Ri. West (Bellefleur)
Ri. 2 = Ri. Oost (Kershage)

Meting

Meetperiode: 28 maart t/m 14 april 2023
Methodiek: Telslangen
In opdracht van: Gemeente Vlissingen
Uitgevoerd door: Meetel



Voertuigclassificatie

Voertuigclassificatie op basis van ascombinaties

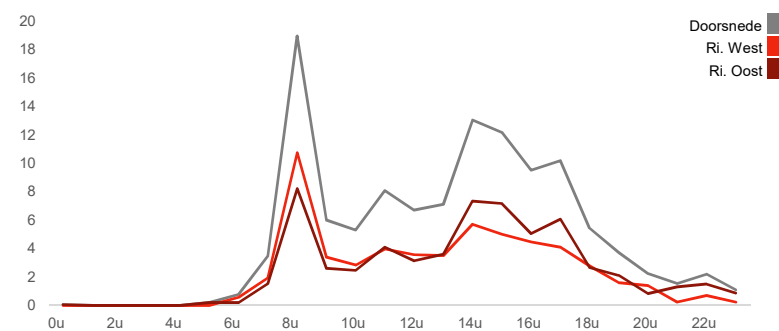
INTENSITEITEN

	Doorsnede		Ri. West		Ri. Oost			
	Werkdag	Weekdag	Werkdag	Weekdag	Werkdag	Weekdag		
Etmaal (0-24u)	118	100%	106	100%	57	49	61	56
Dag (7-19u)	106	90,0%	94	88,9%	52	45	54	49
Avond (19-23u)	10	8,2%	10	9,4%	4	4	6	6
Nacht (23-7u)	2	1,8%	2	1,7%	1	1	1	1
Ochtendspits (7-9u)	22	19,0%	17	16,2%	13	10	10	7
Avondspits (16-18u)	20	16,7%	17	16,2%	9	7	11	10

UURCIJFERS

	Doorsnede		Ri. West		Ri. Oost			
	Werkdag	Weekdag	Werkdag	Weekdag	Werkdag	Weekdag		
00:00 - 01:00	0	0,1%	0	0,2%	0	0	0	0
01:00 - 02:00	0	0,0%	0	0,1%	0	0	0	0
02:00 - 03:00	0	0,0%	0	0,0%	0	0	0	0
03:00 - 04:00	0	0,0%	0	0,0%	0	0	0	0
04:00 - 05:00	0	0,0%	0	0,0%	0	0	0	0
05:00 - 06:00	0	0,2%	0	0,1%	0	0	0	0
06:00 - 07:00	1	0,7%	1	0,6%	1	0	0	0
07:00 - 08:00	3	2,9%	3	2,8%	2	2	2	1
08:00 - 09:00	19	16,1%	14	13,4%	11	8	8	6
09:00 - 10:00	6	5,1%	5	5,0%	3	3	3	3
10:00 - 11:00	5	4,5%	5	5,1%	3	3	2	3
11:00 - 12:00	8	6,9%	8	7,2%	4	3	4	4
12:00 - 13:00	7	5,7%	6	5,9%	4	3	3	3
13:00 - 14:00	7	6,0%	8	7,7%	4	4	4	4
14:00 - 15:00	13	11,1%	11	10,2%	6	5	7	6
15:00 - 16:00	12	10,3%	12	11,0%	5	4	7	7
16:00 - 17:00	10	8,1%	9	8,3%	4	4	5	5
17:00 - 18:00	10	8,6%	8	7,9%	4	3	6	5
18:00 - 19:00	5	4,6%	5	4,4%	3	2	3	3
19:00 - 20:00	4	3,1%	4	3,4%	2	2	2	2
20:00 - 21:00	2	1,9%	3	3,0%	1	1	1	2
21:00 - 22:00	2	1,3%	1	1,3%	0	0	1	1
22:00 - 23:00	2	1,9%	2	1,7%	1	1	2	1
23:00 - 24:00	1	0,9%	1	0,7%	0	0	1	1

UURVERLOOP WERKDAG PER RIJRICHTING



ETMAALTOTALEN

	Aantal voertuigen
wo 29-mrt	138
do 30-mrt	133
vr 31-mrt	43
za 1-apr	33
zo 2-apr	79
ma 3-apr	152
di 4-apr	155
wo 5-apr	148
do 6-apr	68
vr 7-apr	63
za 8-apr	111
zo 9-apr	120
ma 10-apr	59
di 11-apr	131
wo 12-apr	112
do 13-apr	111