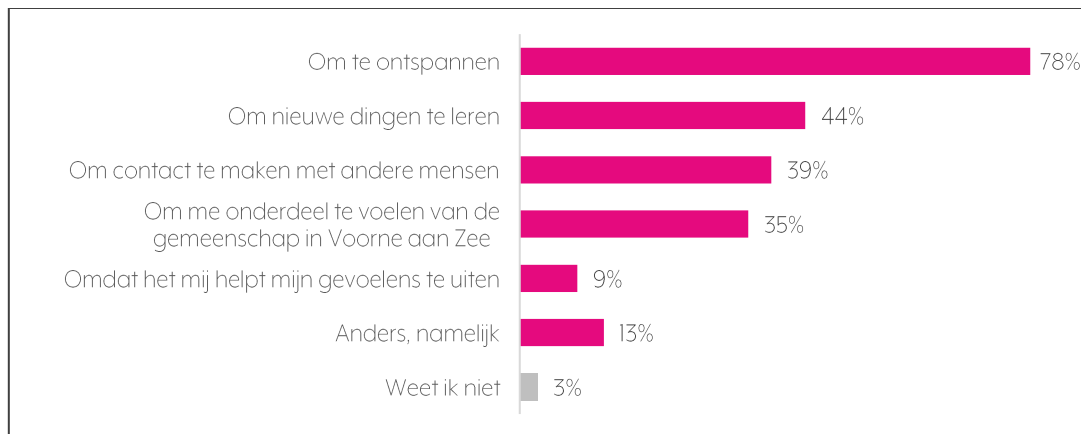


Samenvatting rapportage onderzoek 'Cultuurbeleid en evenementenbeleid in Gemeente Voorne aan Zee'

Dit onderzoek is uitgevoerd door Citisens. Deze samenvatting is opgesteld door Citisens op basis van de resultaten van het onderzoek.

De gemeente Voorne aan Zee is bezig met het ontwikkelen van nieuw cultuurbeleid en evenementenbeleid. Omdat de ontwikkeling van het cultuurbeleid in de opstartfase zit, is de gemeente benieuwd hoe inwoners naar cultuur in de gemeente kijken en wat zij graag zouden verbeteren aan cultuur in de gemeente. Op het gebied van evenementenbeleid heeft de gemeente al een aantal stappen gezet en betreft ze graag inwoners bij het maken van keuzes. Citisens voerde daarom een onderzoek uit onder inwoners van Voorne aan Zee. 1.016 mensen vulden de vragenlijst in. Hieronder leest u de belangrijkste resultaten.

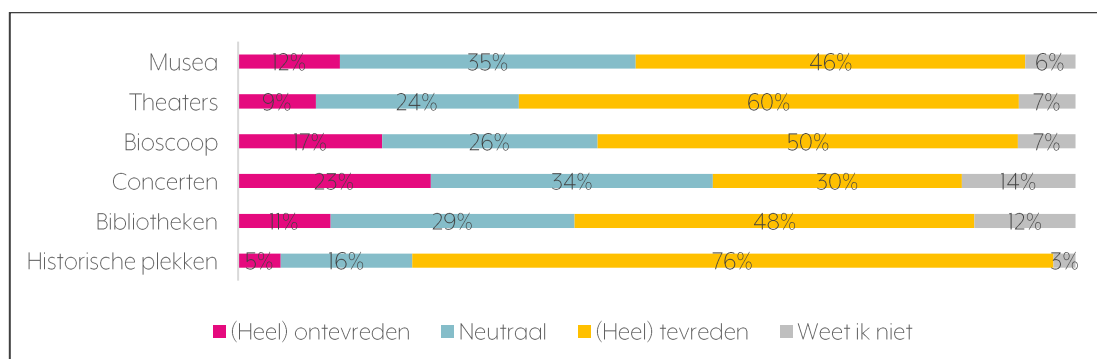
Waarom bent u bezig met cultuur in de gemeente Voorne aan Zee? *Meerkeuze* (n = 949, alleen invullers die ouder zijn dan 20 en die op een manier bezig zijn met cultuur)



Zes op de tien inwoners bezoekt culturele plekken of evenementen

Invullers van de vragenlijst denken bij cultuur in de gemeente Voorne aan Zee het vaakst aan theater en musea. Meer dan de helft van de ondervraagde inwoners bezoekt cultuur in de gemeente. Voornamelijk historische plekken zijn hierbij populair, gevolgd door theaters en de bioscoop. Een grote meerderheid van de invullers bezoekt cultuur om te ontspannen. Daarnaast gebruikt meer dan twee vijfde van de invullers cultuur om nieuwe dingen te leren. Bevraagde inwoners die niet bezig zijn met cultuur, noemen hiervoor als reden het vaakst tijdsgebrek.

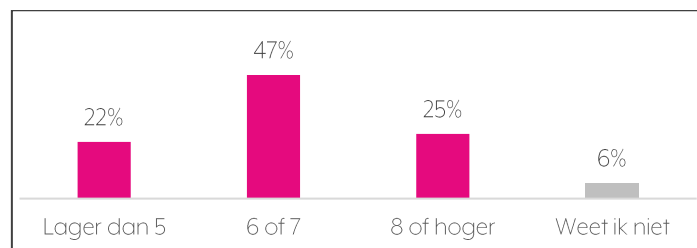
Hoe tevreden bent u met het aanbod van deze plekken en activiteiten in de gemeente Voorne aan Zee? *Matrixvraag* (n = 949, alleen invullers die ouder zijn dan 20)



Cultuur in Voorne aan Zee krijgt gemiddeld een 6,6

Een meerderheid van de bevroegde inwoners geeft het cultuurbeleid in Voorne aan Zee een voldoende. Bijna drie op de tien invullers geven een 8 of hoger. Gemiddeld komt de score voor cultuur in de gemeente uit op een 6,6. Invullers zijn het meest positief over historische plekken in de gemeente: driekwart van de bevroegde invullers is hier (heel) tevreden over. Over concerten zijn inwoners het minst vaak tevreden, hierbij geven drie op de tien invullers aan tevreden te zijn. De helft van de invullers vindt dat er genoeg aanbod is van cultuur in de gemeente Voorne aan Zee. Inwoners die het aanbod niet genoeg vinden, missen het vaakst culturele evenementen, zoals muziek-evenementen of filmfestivals.

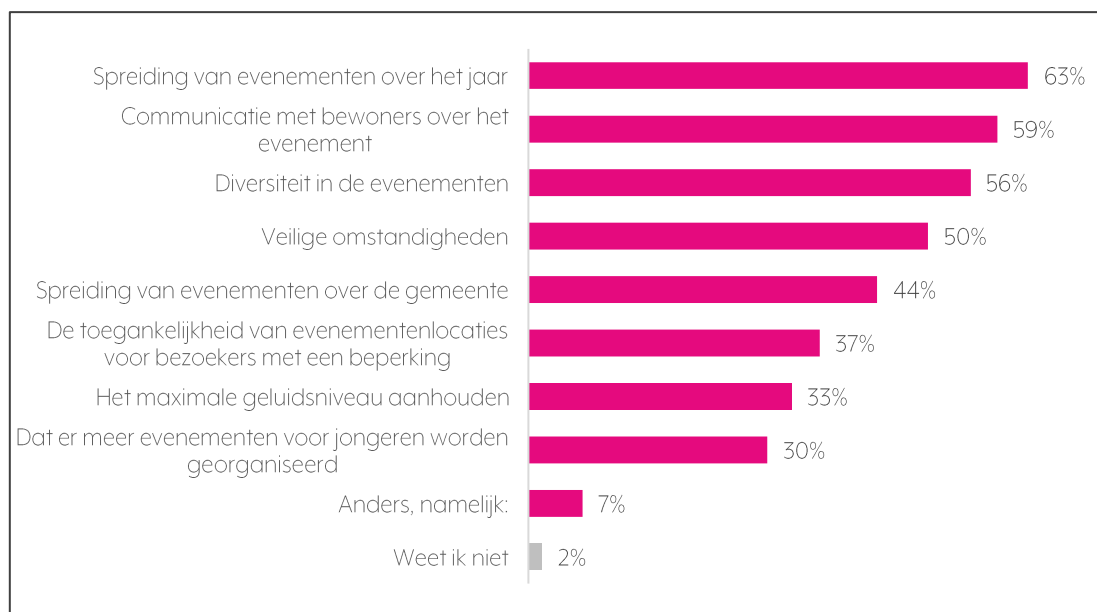
Hoe tevreden bent u met het totale aanbod van evenementen in de gemeente Voorne aan Zee op een schaal van 1 tot 10? Slider zevenpuntschaal (n = 949, alleen invullers die ouder zijn dan 20)



Bij evenementen in Voorne aan Zee denken inwoners aan de 1 April viering en de Vestingdagen

Gevraagd naar drie woorden waar zij aan denken bij evenementen in de gemeente Voorne aan Zee noemen invullers het vaakst de 1 April viering in Brielle en de Vestingdagen. Ook de Brielle Blues wordt genoemd. Gemiddeld geven bevroegde invullers het aanbod aan evenementen in de gemeente een 6,4. Zeven op de tien bevroegde inwoners geeft het huidige aanbod aan evenementen een voldoende, een kwart geeft een acht of hoger. Een meerderheid van de invullers vindt het belangrijk dat er in de gemeente evenementen worden georganiseerd.

Waar moet volgens u rekening mee worden gehouden bij de organisatie van evenementen in de gemeente? Meerkeuze (n = 949, alleen invullers die ouder zijn dan 20)



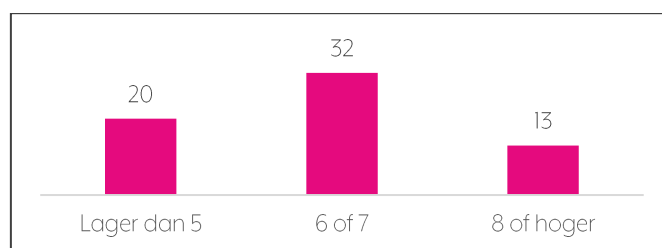
Inwoners vinden spreiding van evenementen over het jaar het belangrijkste om rekening mee te houden

Acht op de tien invullers bezocht in het afgelopen jaar een evenement in de gemeente Voorne aan Zee. Gevraagd welke evenementen zij het liefst bezoeken, kiezen inwoners het vaakst voor de opties markt of braderie en historisch evenement. Een meerderheid van de bevroegde inwoners vindt de spreiding van evenementen over het jaar belangrijk om rekening mee te houden bij de organisatie van evenementen in de gemeente. Andere zaken die door meer dan de helft van de invullers belangrijk worden gevonden zijn de communicatie met bewoners over het evenement en de diversiteit in evenementen.

Overlast voor inwoners bij evenementlocaties betreft vooral parkeerproblemen

Twee op de drie invullers ervaart geen hinder van evenementen. Echter, dit aantal ligt lager onder invullers die bij een evenementlocatie in de buurt wonen. Dit geldt vooral voor inwoners in de buurt van evenementlocaties in Hellevoetsluis. Zij ervaren vooral slechte bereikbaarheid van de eigen woning, parkeerproblemen en geluidsoverlast. Ook inwoners in de buurt van een evenementlocatie in Brielle of Oostvoorne ervaren meer overlast dan inwoners elders in de gemeente. Inwoners die in de buurt van een evenementlocatie in Rockanje wonen ervaren over het algemeen niet meer overlast.

Hoe tevreden ben je met het totale aanbod van evenementen in de gemeente Voorne aan Zee op een schaal van 1 tot 10? Slider tienpuntschaal (n = 65, alleen invullers van 20 jaar of jonger)



Jongeren beoordelen evenementen in Voorne aan Zee met een 6,1

Het laatste deel van de vragenlijst werd gesteld aan inwoners van 20 jaar of jonger. De cijfers in bovenstaande figuur betreffen gehele aantallen in plaats van percentages, omdat het totaal aantal invullers onder de 100 ligt. Een meerderheid van de jongeren geeft het aanbod aan evenementen in de gemeente een voldoende, maar het evenementenaanbod in de gemeente scoort met gemiddeld een 6,1 bij jongeren lager dan bij andere invullers. Toch hebben bijna alle jongere invullers van de vragenlijst in het afgelopen jaar een evenement bezocht in de gemeente. Gevraagd welke evenementen zij bezochten, noemen jongeren voornamelijk de 1 April viering, Rockanje Live en de Vestingdagen. Muziekevenementen of een kermis worden door jongeren het vaakst gekozen als soorten evenementen die zij graag bezoeken.