

Model N-10

Proces-verbaal van een stembureau

De verkiezing van de leden van de gemeenteraad d.d. 16 maart 2022.

Gemeente Voorschoten.

Waarom een proces-verbaal?

Elk stembureau maakt bij een verkiezing een proces-verbaal op. Met het proces-verbaal legt het stembureau verantwoording af over het verloop van de stemming en over de telling van de stemmen. Op basis van de processen-verbaal wordt de uitslag van de verkiezing vastgesteld. Vul het proces-verbaal daarom altijd juist en volledig in.

Na de stemming mogen kiezers het proces-verbaal inzien. Zo kunnen zij nagaan of de stemming en de telling van de stemmen correct verlopen zijn.

Wie vullen het proces-verbaal in en ondertekenen het?

Alle stembureauleden zijn verantwoordelijk voor het correct en volledig invullen van het proces-verbaal. Na afloop van de telling ondertekenen alle stembureauleden die op dat moment aanwezig zijn het proces-verbaal.

1. Stembureau, locatie en openingstijden tijdens stemming

1a Stembureaugegevens tijdens stemming

Nummer stembureau	Adres/locatie stembureau	Dag	Maand	Jaar	Openingstijden (van - tot)
005	Alettahof	16	03	2022	0730 - 2000

Vul voor een mobiel stembureau hieronder de gegevens in voor elke locatie waar het stembureau voor kiezers open is.

Nummer stembureau	Adres/locatie stembureau	Dag	Maand	Jaar	Openingstijden (van - tot)

1b Stembureaugegevens tijdens telling

Als de telling op een andere locatie plaatsvindt dan de stemming, vul dan hier de gegevens in.

Nummer stembureau	Adres/locatie stembureau	Dag	Maand	Jaar	Openingstijden (van - tot)

1c Geef aan of het een stembureau met beperkte toegang is

Vul hieronder in of het al dan niet gaat om een stembureau met een beperkte toegang.

- Een stembureau dat toegankelijk is voor alle kiezers.
- Een stembureau met beperkte toegang.
(bij een stembureau met beperkte toegang is een waarnemer aanwezig).

3. Toegelaten kiezers

Aantal toegelaten kiezers

Vul hieronder de aantallen geldige stempassen, volmachtbewijzen en kiezerspassen in bij A, B en C.
Tel bij D de aantallen bij elkaar op.

Indien u een eerder ingevuld getal moet corrigeren kunt u dat in de rechter vakjes doen.

Streep dan het foute getal door en plaats het gecorrigeerde aantal in het rechter vak.

Aantal geldige stempassen	A	666	Ruimte voor correctie
Aantal geldige volmachtbewijzen (schriftelijk of via ingevulde stem- of kiezerspas)	B	49	
Aantal geldige kiezerspassen (om te stemmen in een andere gemeente)	C	0	
		Tel op +	Tel op +
Totaal aantal toegelaten kiezers (A + B + C = D)	D	715	

4. Aantal uitgebrachte stemmen

U gaat nu over op het tellen van het aantal stemmen uitgebracht op de stembiljetten.

Het aantal getelde stemmen moet gelijk zijn aan het aantal toegelaten kiezers (D = H).

Vul hieronder de aantallen in en tel deze bij elkaar op.

Aantal stembiljetten met een geldige stem op een kandidaat	E	711	Ruimte voor correctie
Aantal blanco stembiljetten	F	2	
Aantal ongeldige stembiljetten	G	2	
		Tel op +	Tel op +
Totaal aantal getelde stemmen (E + F + G = H)	H	715	

Is het aantal toegelaten kiezers niet gelijk aan het aantal uitgebrachte stemmen?
Verklaar dat op volgende pagina.

6. Bezwaren van kiezers

Hebben aanwezige kiezers bezwaren geuit?

Bezwaren zijn klachten of opmerkingen van kiezers.

Voorbeelden van bezwaren van kiezers tijdens de stemming: het stembureau is moeilijk bereikbaar, er staat meer dan één persoon in een stemhokje.

Voorbeelden van bezwaren van kiezers tijdens de telling: een stem wordt onterecht geldig, ongeldig of blanco verklaard, het resultaat van de telling wordt niet bekend gemaakt, het resultaat van de telling is onjuist.

Leg alle bezwaren van kiezers vast in dit proces-verbaal. Ook als het stembureau het niet eens is met de kiezer. Heeft het stembureau een reactie op het bezwaar? Noteer die dan ook.

Let op: noteer geen persoonsgegevens van kiezers.

Bezwaren van kiezers tijdens de stemming

Bezwaren van kiezers tijdens de telling

7. Onregelmatigheden of bijzonderheden

Waren er onregelmatigheden of bijzonderheden tijdens de stemming en telling?

Voorbeelden: een of meer stembureauleden waren te laat of zijn niet gekomen, de stembus was vol en er was geen tweede stembus, het brandalarm ging af en het stemlokaal moest worden ontruimd, activiteiten in of rondom het stemlokaal beïnvloedden de kiezer.

Omschrijf de onregelmatigheden of bijzonderheden en vermeld hoe vaak hier sprake van was.

Let op: noteer geen persoonsgegevens van kiezers.

Onregelmatigheden en bijzonderheden

8. Stembureauleden aanwezig bij de telling

Model N 10-1 Proces-verbaal van een stembureau

Noteer in deze rubriek de naam van alle stembureauleden die bij de telling aanwezig zijn.
Dat zijn in elk geval de voorzitter en minimaal drie andere stembureauleden.

Let op: U vult in rubriek 8 alleen de namen in.

Vervolgens ondertekenen al deze stembureauleden het proces-verbaal in rubriek 9.

Datum:

Dag
16

 -

Maand
03

 -

Jaar
2022

Naam voorzitter

1 Marlies Reuwinkel

Namen stembureauleden

2 Eva Boon

3 Jeannette Maier-Wisser

4 P. Rams

5 C. Mors

6 O. Vermeer

7 M. W. Delahaije

8 H. Dykens

9

10

11


12

13

14

Bijlage 1: Aantal stemmen per lijst en kandidaat

(Afhankelijk van het aantal kandidaten bedraagt het aantal kolommen voor elke lijst één, twee of drie.)



Lijst 1 VVD

Naam kandidaat/ Kandidaatnummer	Aantal stemmen			
de Bruijn, P. (Paul) 1			4	7
van Meenen, K.S. (Ka- trien) 2			2	8
Lavrijsen, B. (Bart) 3			1	4
de Bruin-van Alphen, R.E. (Rianne) 4			1	4
Reinke, B.W. (Bram) 5			1	
Haubrich, J.D.A. (Jaap) 6			0	
van der Meijden, T.W. (Tirza) 7			3	
Reidsma, P.H. (Piet Hein) 8			2	
van Westen, G.J.P. (Ge- rard) 9			3	
van der Haven, P.T. (Pe- ter) 10			3	
van der Boon, P.A. (Pe- ter) 11			3	
Dordregter, P.P. (Peter) 12			0	
Droste, R.M.M.A. (Ron) 13			1	
Neppérus, H. (Helma) 14			8	

Naam kandidaat/ Kandidaatnummer	Aantal stemmen			

Naam kandidaat/ Kandidaatnummer	Aantal stemmen			

Tel op +

Subtotaal 1

Zet in elk vakje één cijfer.
Begin rechts met het laatste cijfer.

Tel op +

Subtotaal 2

Zet in elk vakje één cijfer.
Begin rechts met het laatste cijfer.

Tel op +


Subtotaal 3

Zet in elk vakje één cijfer.
Begin rechts met het laatste cijfer.

Totaal 1 + 2 + 3

Tel op +

Zet in elk vakje één cijfer.
Begin rechts met het laatste cijfer



Lijst 2 GROENLINKS

Naam kandidaat/ Kandidaatnummer	Aantal stemmen				
Deuzeman, A. (Albert) (m)	1		3	5	
van der Krogt, J.G. (Conny) (v)	2		3	1	
't Lam, P. (Paul) (m)	3			2	
Nell, M.J. (Marja) (v)	4			9	
Fabri, T. (Tom) (m)	5			1	
Ilić, C.L. (Corine) (v)	6		1	6	
Bos, J.P. (Joop) (m)	7			0	
van Nes, L.V. (Laurens) (m)	8			0	
Sierksma, A.R. (Aeltsje) (v)	9			3	
Wolting, W.P. (Wim) (m)	10			0	
van Essen, M.M. (Michiel) (m)	11			0	
van Sante, M.S. (Murielle) (v)	12			1	
Rietbroek, M.H.C. (Mart) (m)	13			2	
Koster, W. (Walraven) (m)	14			0	
Spaans, N.M. (Nicole) (v)	15			5	
Lemmens, A.J.M. (Fons) (m)	16			3	
de Wit, D.A. (Daphne) (v)	17			3	
van der Zwaan, L. (Linda) (v)	18			5	
Harlaar, S. (Steeff) (m)	19			1	
Kleijweg, M.G.T. (Marjke) (v)	20			1	
van Rixtel, J.A.E.L.M. (Johan) (m)	21			0	

Naam kandidaat/ Kandidaatnummer	Aantal stemmen				


Naam kandidaat/ Kandidaatnummer	Aantal stemmen				


Tel op +
Subtotaal **1** | 1 | 2 | 4
 Zet in elk vakje één cijfer.
 Begin rechts met het laatste cijfer.


Tel op +
Subtotaal **2** | | | | |
 Zet in elk vakje één cijfer.
 Begin rechts met het laatste cijfer.

Tel op +
Subtotaal **3** | | | | |
 Zet in elk vakje één cijfer.
 Begin rechts met het laatste cijfer.

Totaal 1 + 2 + 3
 Tel op +
 | | | 1 | 2 | 4
 Zet in elk vakje één cijfer.
 Begin rechts met het laatste cijfer.







Lijst 6 Partij van de Arbeid (P.v.d.A.)

Naam kandidaat/ Kandidaatnummer	Aantal stemmen				
Posthuma, A.L.R. (Arnold)	1		2	8	
de Graaf, A.B. (Ad)	2			4	
van Hellemond, R.E. (Rachèl)	3		1	9	
Overbosch, H. (Henk)	4			1	
de Pater, J.K. (Koen)	5			0	
Vlug, J.C.W. (Hannie)	6			1	
Vianen, D. (Dylan)	7			0	
Schoenmakers, R.W.A. (Rutger)	8			1	
Gellink, M.J. (Menno)	9			1	
van der Krogt, D.J.G.M. (Diane)	10			0	
Driessen, M.J. (Marcus)	11			4	
Spendel, J.M. (Jan)	12			1	
Nieuwenhuijsen, H.R. (Henry)	13			0	
Roelfsema, J.H. (Jan)	14			0	
van Oers, M.C. (Mart)	15			0	
Haaksman, D.W. (Dirk)	16			0	
van Dunné, W.H.B. (Bruno)	17			0	
Middelburg, J. (Jan-Paul)	18			0	

Naam kandidaat/ Kandidaatnummer	Aantal stemmen				

Naam kandidaat/ Kandidaatnummer	Aantal stemmen				

Tel op +

Subtotaal **1**

Zet in elk vakje één cijfer.
Begin rechts met het laatste cijfer.

Tel op +

Subtotaal **2**

Zet in elk vakje één cijfer.
Begin rechts met het laatste cijfer.

Tel op +

Subtotaal **3**

Zet in elk vakje één cijfer.
Begin rechts met het laatste cijfer.

Totaal 1 + 2 + 3

Tel op +

Zet in elk vakje één cijfer.
Begin rechts met het laatste cijfer.

Model N 10-1 Proces-verbaal van een stembureau

Lijst 7 Voorschoten Lokaal

Naam kandidaat/ Kandidaatnummer	Aantal stemmen				
Persoon, M.H.R. (Marleen)	1			9	1
van den Ende, G. (Geert-Jan)	2			8	
Zoun, M.J.T. (Martine)	3			1	1
van Duivendijk, W.J. (Wouter)	4			5	
Hemmes, I. (Irene)	5			7	
van Meggelen, R. (Rogier)	6			0	
de Graaf, J.W. (Jan)	7			2	
van der Meer, P. (Peter)	8			0	
Pereboom, A. (Arthur)	9			1	
Annevelink, J.W. (Willem)	10			2	
Perel, J. (Jules)	11			0	
Dijksterhuis, J. (Hans)	12			1	
Hendriks, A.J.M. (Adri)	13			5	
Rasch, J.C.M. (Hans)	14			4	

Naam kandidaat/ Kandidaatnummer	Aantal stemmen				

Naam kandidaat/ Kandidaatnummer	Aantal stemmen				

Tel op +

Subtotaal **1** | 1 | 3 | 7Zet in elk vakje één cijfer.
Begin rechts met het laatste cijfer.

Tel op +

Subtotaal **2** | | | |Zet in elk vakje één cijfer.
Begin rechts met het laatste cijfer.

Tel op +

Subtotaal **3** | | | |Zet in elk vakje één cijfer.
Begin rechts met het laatste cijfer.Totaal **1 + 2 + 3**

Tel op +

| | | 1 | 3 | 7

Zet in elk vakje één cijfer.
Begin rechts met het laatste cijfer

