




Interactieve bijeenkomst De Els

April 2023



PROGRAMMA

- Opening
- Uw gewenste situatie
- De huidige situatie
- De context
- De complexiteit
- Uw aanpak
- Afronding van de avond





Uw host vanavond: **INVIOR**

Hanneke

Sergo





OPENING

- Quiz
- Waarom belangrijk?
- 2 uur tijd
- Actief meedoen, eerlijk en met respect, foto's
- U gaat naar huis met
 - kennis van de huidige situatie,
 - inzicht in de uitdagingen en
 - hebt samen gewerkt aan gewenste situatie.

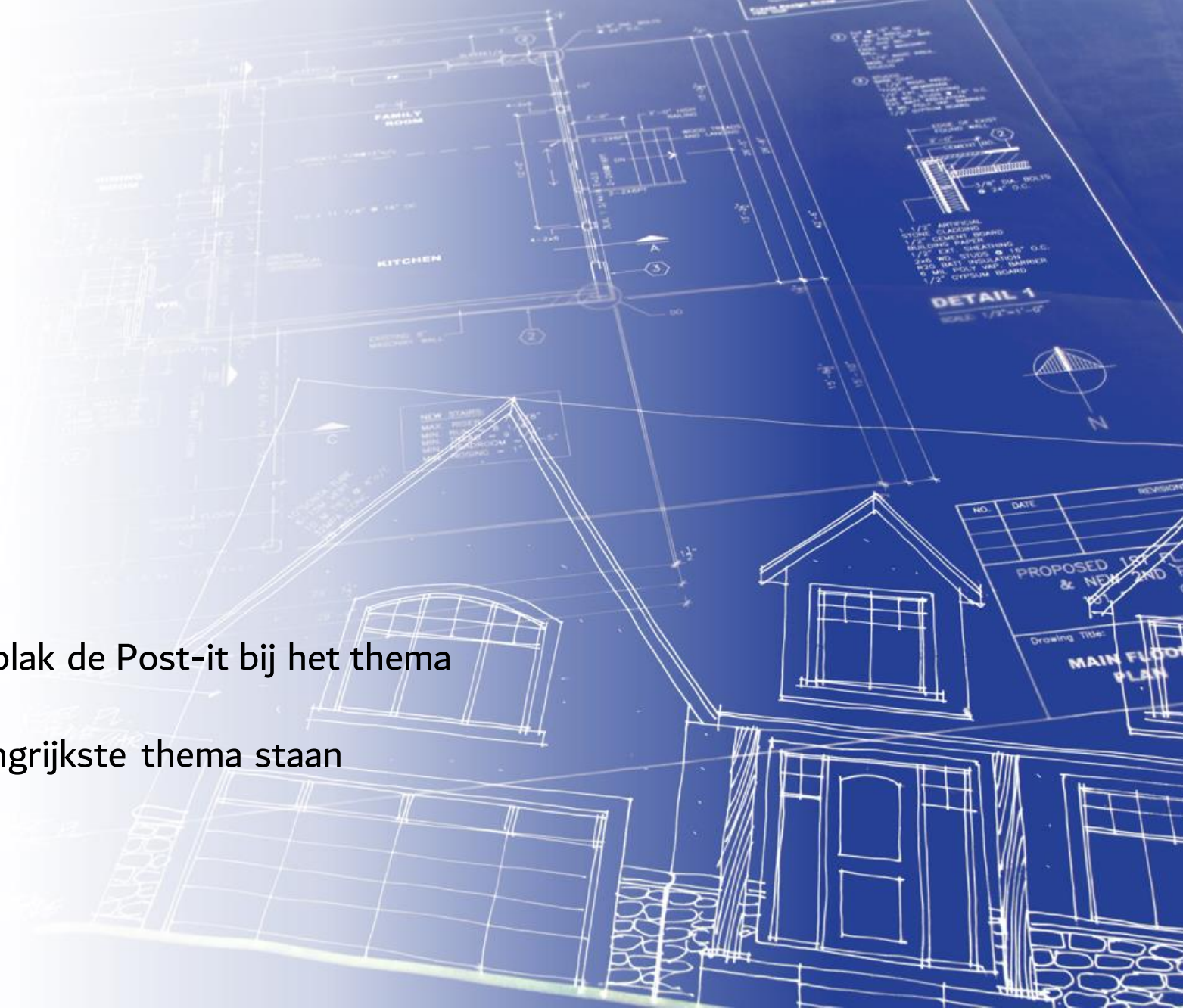




GEWENSTE SITUATIE

'De wenswand'

1. Krijg uitleg over de thema's
 - wonen (groen)
 - winkelen (rood)
 - mobiliteit (blauw)
2. Schrijf per thema uw wens op en plak de Post-it bij het thema
3. Ga tot slot bij het, volgens u, belangrijkste thema staan





DE (HUIDIGE) SITUATIE

Kennisnemen van de huidige situatie

1. Krijg meer zicht op de huidige situatie
2. Noteer het volgens u belangrijkste punt uit het verhaal
3. Bewaar uw aantekening en neem deze mee naar een volgende werkvorm





‘Aan welke kant staat u?’

1. Stelling: **“De ontwikkeling van De Els is nodig voor het voortbestaan van het centrum.”**
2. Kies uw positie
3. Geef een korte toelichting over uw keuze





COMPLEXITEIT EN KEUZES

Kies uw posities en vind de overeenkomsten

*Meer groen / Meer woningen / Beter parkeren / Openen dak /
Deuren open in avond / Betere aansluiting op bestaande winkelroute /
Beter bereikbaarheid / Aantrekkelijk winkelaanbod*

1. Krijg uitleg over de posities
2. Ga nu bij de belangrijkste positie staan
3. Geef uw redenen voor uw keuze voor de positie
4. Luister goed naar anderen en onthoud één goede reden
5. Kijk naar de overeenkomsten met anderen



UW VOORSTEL (DEEL 1: DE AANPAK)

Ga samen met uw team aan de slag met een voorstel voor De Els van morgen.

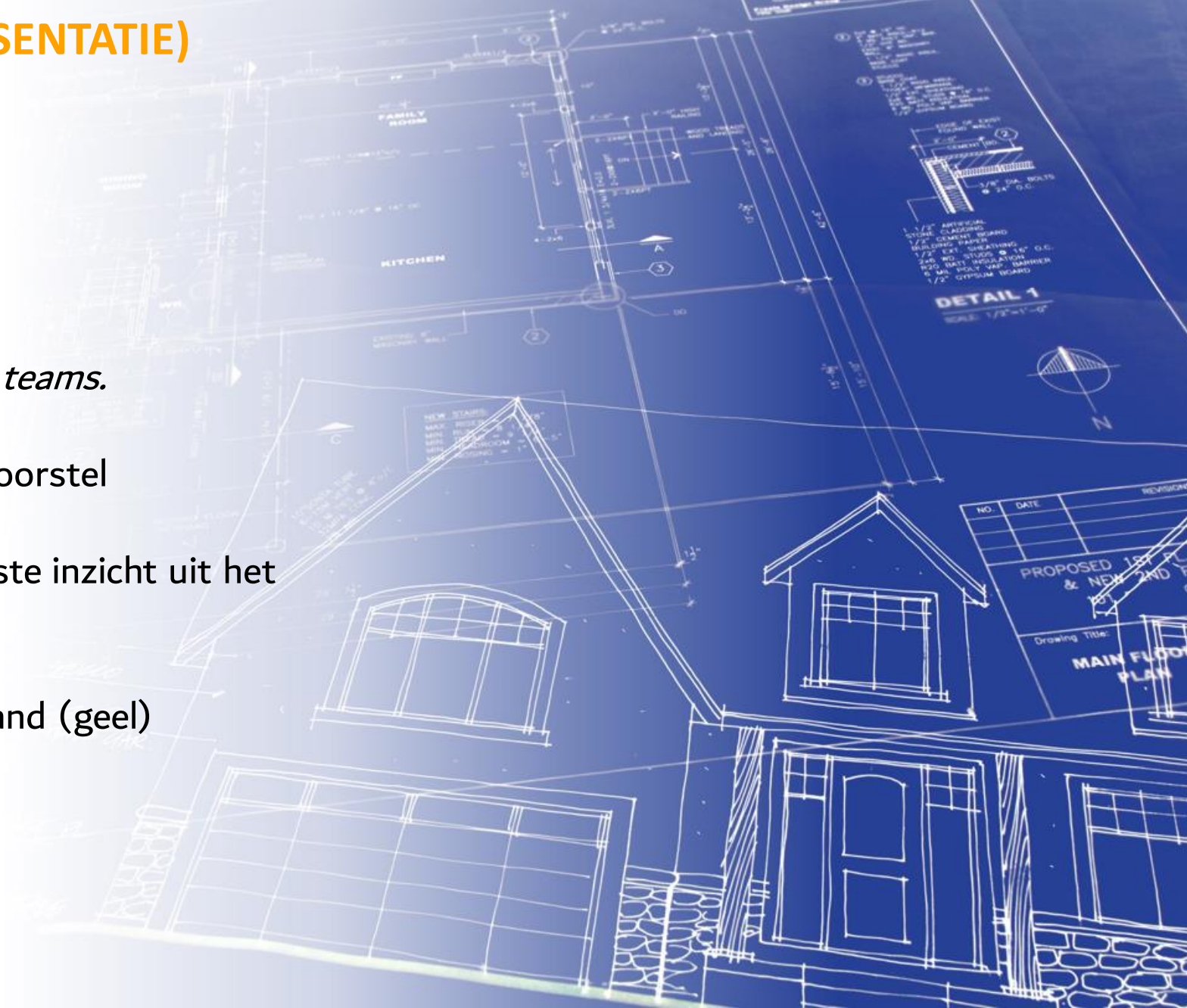
1. Zet uw belangrijkste punt uit het verhaal van de sprekers in
2. Gebruik per teamlid één goed inzicht of reden dat u vanavond van anderen hebt gehoord
3. Beschrijf op een creatieve manier uw voorstel a.d.h.v. de drie thema's (wonen, winkelen, mobiliteit).



UW VOORSTEL (DEEL 2: DE PRESENTATIE)

Verkoop uw voorstel aan de andere teams.

1. Presenteer in drie minuten uw voorstel
2. Als toehoorder noteert u het beste inzicht uit het voorstel van ieder team
3. Plak nu uw inzicht op de wenswand (geel)





AFRONDING (SAMENVATTING)

1. Uitdaging
2. Vervolg:
 - Uw input wordt meegenomen
 - Samen met ontwikkelaars een ontwerp (tot zomer).
 - Schets (banner) in De Els
 - Suggesties inleveren in winkels (info volgt)
 - Bijeenkomst met ontwerp na de zomer (inspraak)
3. Quizwinnaar
4. Dankwoord

