

Prognoses

Bevolking

Wassenaar, aantal

26.100

2030

27.340

2040

ABF - Primos 2019 | 2030, 2040

Huishoudens

Wassenaar, aantal

11.600

2030

11.930

2040

ABF - Primos 2019 | 2030, 2040

Bevolkingsgroei t.o.v. 2018

Wassenaar

0,1%

2030

4,8%

2040

ABF - Primos 2019 | 2030, 2040

Huishoudensgroei t.o.v. 2018

Wassenaar

1,3%

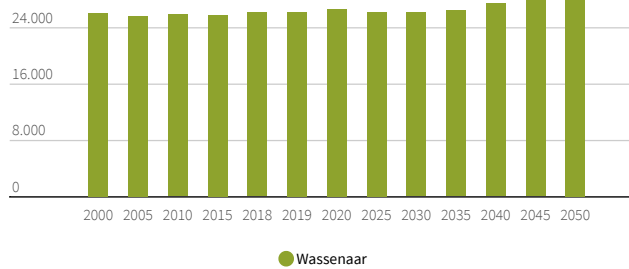
2030

4,2%

2040

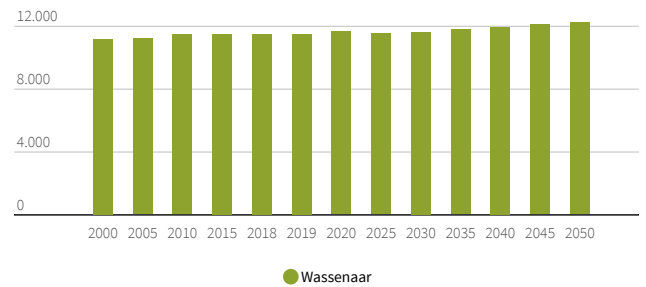
ABF - Primos 2019 | 2030, 2040

Ontwikkeling bevolking aantal



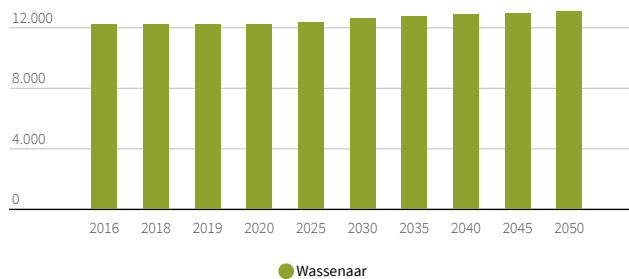
ABF - Primos 2019 | 2000 - 2050

Ontwikkeling huishoudens aantal



ABF - Primos 2019 | 2000 - 2050

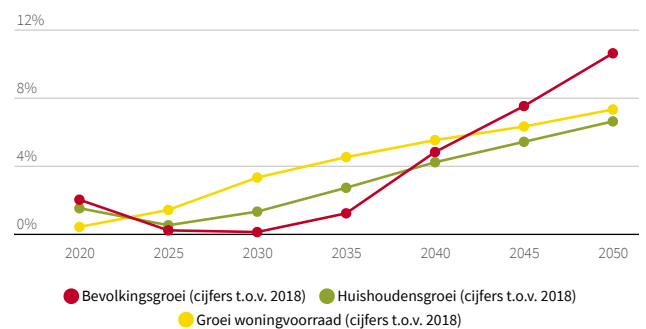
Ontwikkeling woningvoorraad aantal



ABF - Primos 2019 | 2016 - 2050

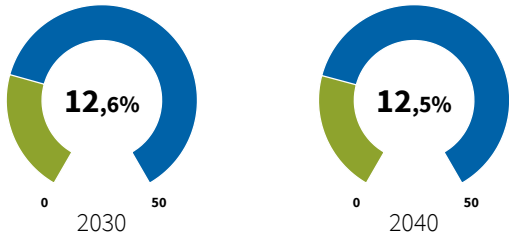
Verwachte ontwikkeling t.o.v. 2018

Wassenaar



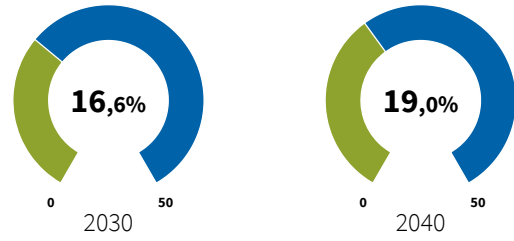
ABF - Primos 2019 | 2020 - 2050

Prognose bevolking 15-29 jaar Wassenaar



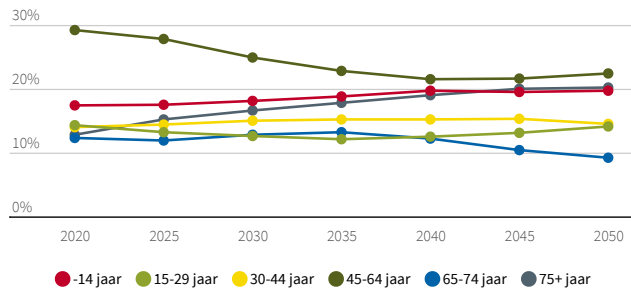
ABF - Primos 2019 | 2030, 2040

Prognose bevolking 75+ jaar Wassenaar



ABF - Primos 2019 | 2030, 2040

Prognose inwoners naar leeftijd Wassenaar



ABF - Primos 2019 | 2020 - 2050

Prognose inwoners Wassenaar, aantal

Onderwerp	2020	2030
-14 jaar	4.631	4.720
15-29 jaar	3.793	3.280
30-44 jaar	3.713	3.925
45-64 jaar	7.769	6.510
65-74 jaar	3.278	3.339
75+ jaar	3.414	4.328

ABF - Primos 2019 | 2020, 2030

Prognose inwoners Wassenaar, aantal

Onderwerp	2040	2050
-14 jaar	5.391	5.690
15-29 jaar	3.405	4.054
30-44 jaar	4.163	4.185
45-64 jaar	5.875	6.456
65-74 jaar	3.325	2.648
75+ jaar	5.181	5.820

ABF - Primos 2019 | 2040, 2050