

Van JMA
Aan Gemeente Wassenaar
Zaaknr: Z/19/032366/197155
Datum Juni 2020
Betreft Miniscan afvalinzameling; gemeente Wassenaar t.o.v. gemiddelde

JMA is gevraagd kort en krachtig aan te geven waar gemeente Wassenaar staat ten opzichte van het gemiddelde. Met het gemiddelde wordt bedoeld vergelijkbare gemeenten wat betreft stedelijkheidsklasse (zijnde stedelijkheidsklasse 3) en die in dezelfde hoogbouwklasse vallen (hoogbouwklasse C). Binnen deze klassen zijn alleen de gemeenten meegenomen die net als gemeente Wassenaar op dit moment geen directe prijsprikkel op restafval (Diftar) hanteren.

Binnen de vergelijking wordt gekeken naar:

- De hoogte van de afvalstoffenheffing 2019 met daarin een onderscheid voor de tarieven voor eenpersoonshuishoudens en meerpersoonshuishoudens;
- De wijze van inzameling. Heeft de gemeente een eigen inzameldienst of is de inzameling uitbesteed?
- Afvalcijfers 2018 (meest recente CBS-gegevens), voor Wassenaar 2019. Onderscheid wordt gemaakt tussen de totale hoeveelheid ingezameld huishoudelijk afval, gescheiden ingezameld, ongescheiden ingezameld en de mate van afvalscheiding (het scheidingspercentage).

Dit wordt door middel van figuren inzichtelijk gemaakt. De gemeenten die in verhouding goed scoren op zowel de mate van afvalscheiding als de hoogte van de afvalstoffenheffing, worden vervolgens in service vergeleken met de service die Wassenaar biedt. In de bijlage wordt een samenvattende tabel opgenomen.

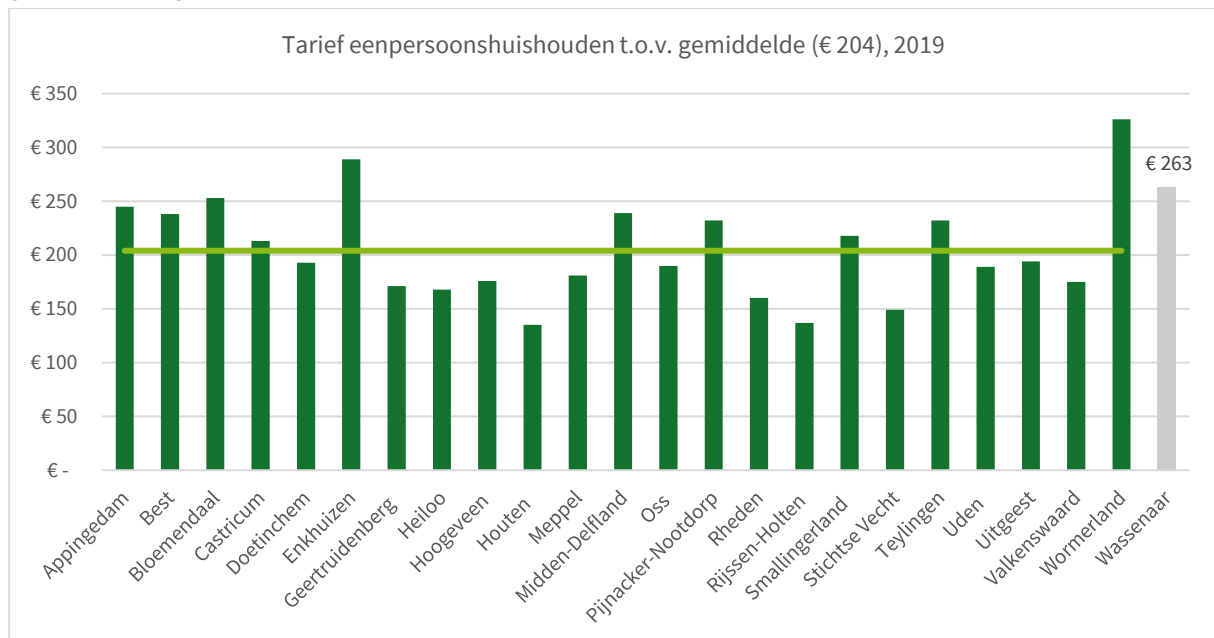
Note: om iets te kunnen zeggen over de serviceverlening is van alle vergelijkbare gemeenten de inzamelkalender geraadpleegd en de afvalinformatie op de gemeentelijke website. Het gaat dan om de meest recente wijze van inzameling. De meest recente afvalcijfers dateren echter van 2018 (CBS). De afvalcijfers corresponderen daarom wellicht niet in alle gevallen met de huidige inzamelwijze. De cijfers per onderwerp worden feitelijk vergeleken, maar verbanden tussen de cijfers en onderwerpen dienen daarom met een armslag te worden gemaakt.



De afvalstoffenheffing

De meeste gemeenten hanteren een tariefsysteem op basis van het aantal personen in een huishouden (17 van de 24 gemeenten, incl. Wassenaar). Dat houdt in dat een meerpersoonshuishouden een hogere heffing betaalt dan een eenpersoonshuishouden. Vier gemeenten, zijnde Bloemendaal, Oss, Rheden en Teylingen, hanteren een volumesysteem. De hoogte van de afvalstoffenheffing hangt dan af van de containercombinatie aan huis; een 240-ltr. rest i.c.m. een 240-ltr. voor GFT geeft een hogere heffing dan een 140-ltr. rest i.c.m. een 140 ltr. GFT. Drie gemeenten hanteren een vast tarief (Best, Meppel, Wormerland). Ieder huishouden betaalt dan een even zo hoge afvalstoffenheffing.

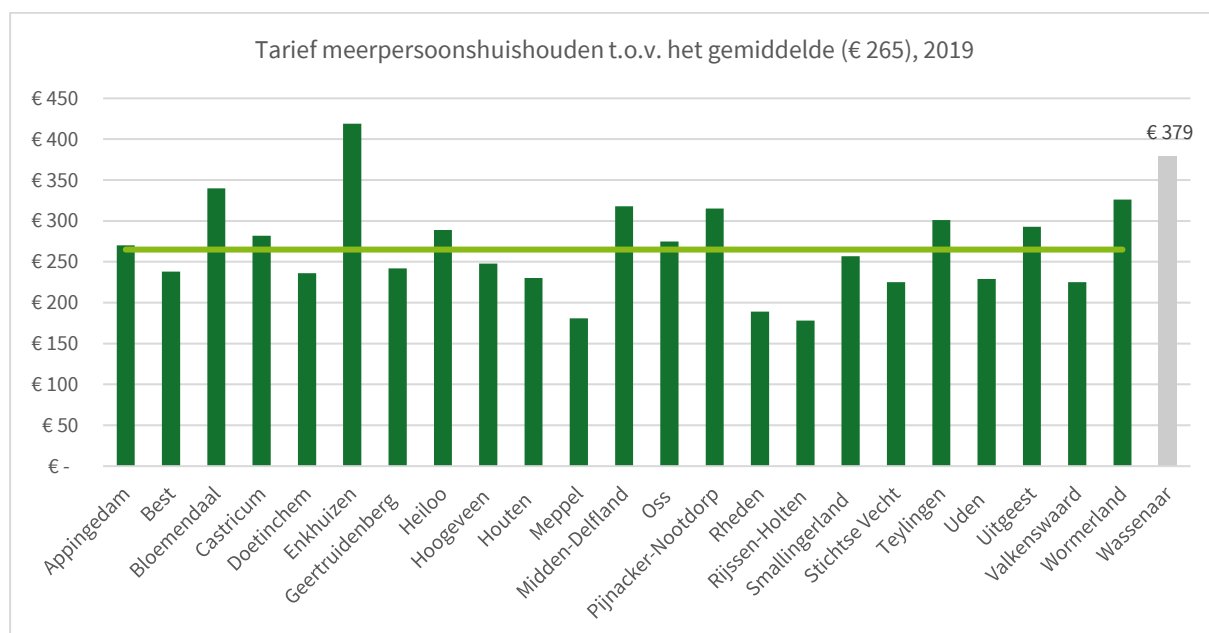
In de eerstvolgende figuur wordt de afvalstoffenheffing voor een eenpersoonshuishouden in Wassenaar afgezet tegen de gemiddelde hoogte voor een eenpersoonshuishouden, 2019.



De afvalstoffenheffing voor een eenpersoonshuishouden in gemeente Wassenaar bedraagt in 2019 €263. De gemiddelde hoogte is in 2019 €204.

De afvalstoffenheffing voor een meerpersoonshuishouden in gemeente Wassenaar bedraagt in 2019 €379. De gemiddelde hoogte is in 2019 €265. Zie de figuur hieronder voor een visuele vergelijking.





De afvalstoffenheffing is in de meeste gemeenten 100% dekkend, zo ook voor gemeente Wassenaar. In een kwart van de gemeenten is de heffing niet geheel dekkend. In gemeente Meppel is de heffing in 2019 85% dekkend, in Rheden 90%. In vier andere gemeenten is de heffing 95% tot 99% kostendekkend.

Eigen inzameldienst of uitbesteed?

Zes gemeenten hebben een eigen inzameldienst, de meerderheid laat dit aan derden of aan een intergemeentelijke samenwerkingsorganisatie (Avalex, CURE, HVC, Meerlanden, Omrin).

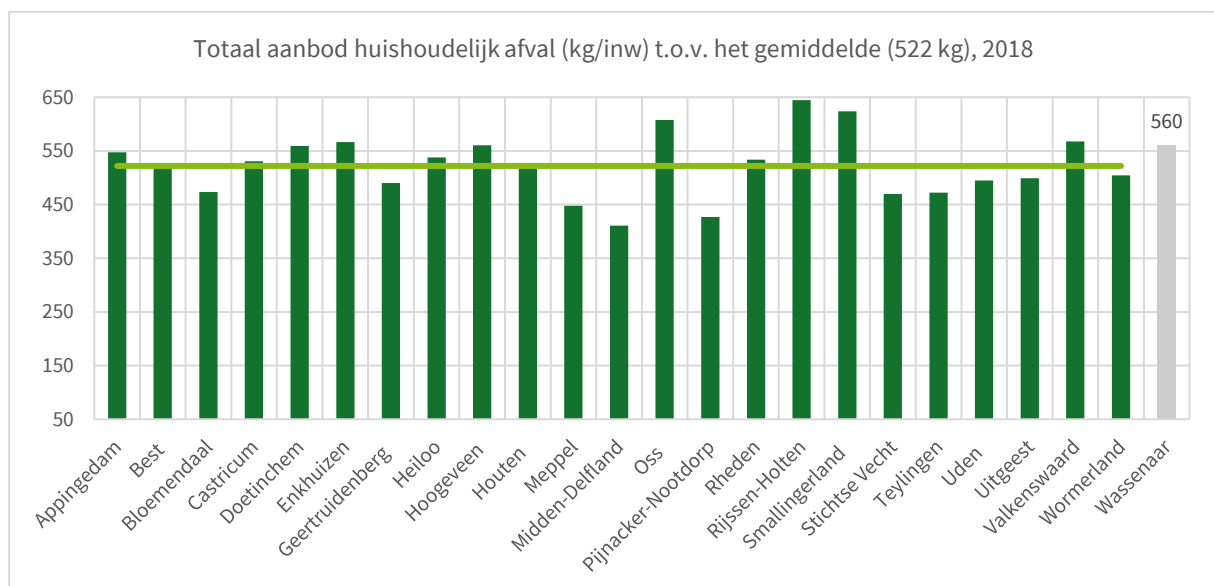
Gemeente	Inzameldienst	Gemeente	Inzameldienst
Appingedam	Omrin	Oss	Gemeentelijke Dienst
Best	Baetsen Containers B.V.	Pijnacker-Nootdorp	Avalex
Bloemendaal	Meerlanden	Rheden	Suez
Castricum	Gemeentelijke Dienst	Rijssen-Holten	Gemeentelijke Dienst
Doetinchem	BUHA BV	Smallingerland	Gemeentelijke Dienst
Enkhuizen	HVCInzameling	Stichtse Vecht	Suez



Geertruidenberg	Baetsen Containers B.V.	Teylingen	Suez
Heiloo	Gemeentelijke Dienst	Uden	RENEWI
Hoogeveen	Area Reiniging	Uitgeest	GP Groot
Houten	SUEZ	Valkenswaard	CURE
Meppel	Gemeentelijke Dienst	Wormerland	HVCInzameling
Midden-Delfland	Avalex	Wassenaar	Avalex

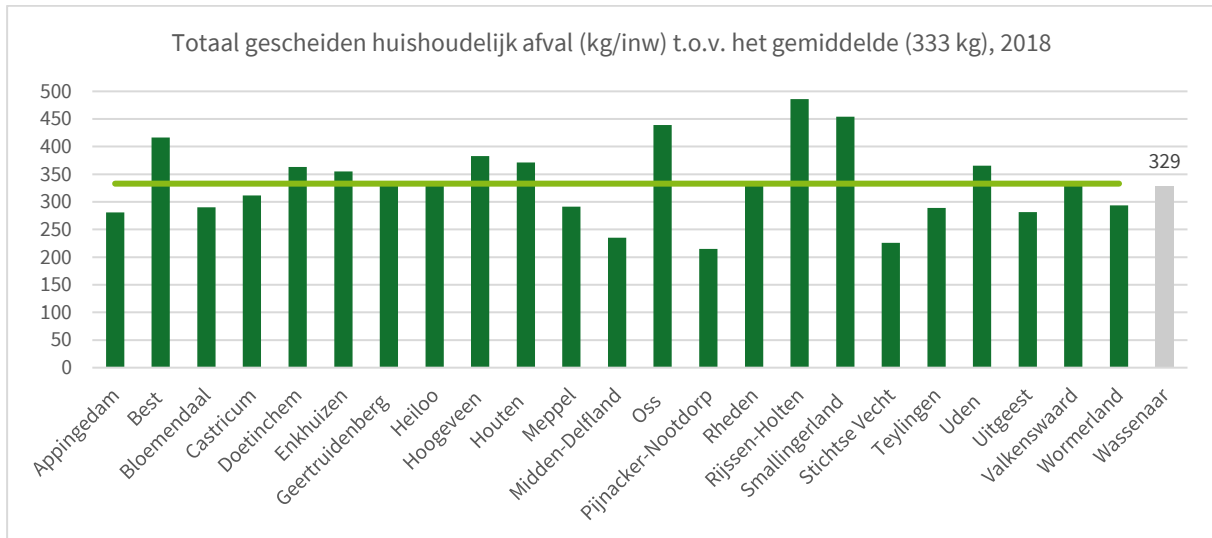
Afvalaanbod en mate van afvalscheiding

De volgende figuur laat zien hoeveel huishoudelijk afval in totaal door een inwoner gemiddeld is aangeleverd in 2018. Het gemiddelde ligt in 2018 in vergelijkbare gemeenten op 522 kg per inwoner. Een inwoner van Wassenaar biedt met 560 kg afval meer aan dan gemiddeld.

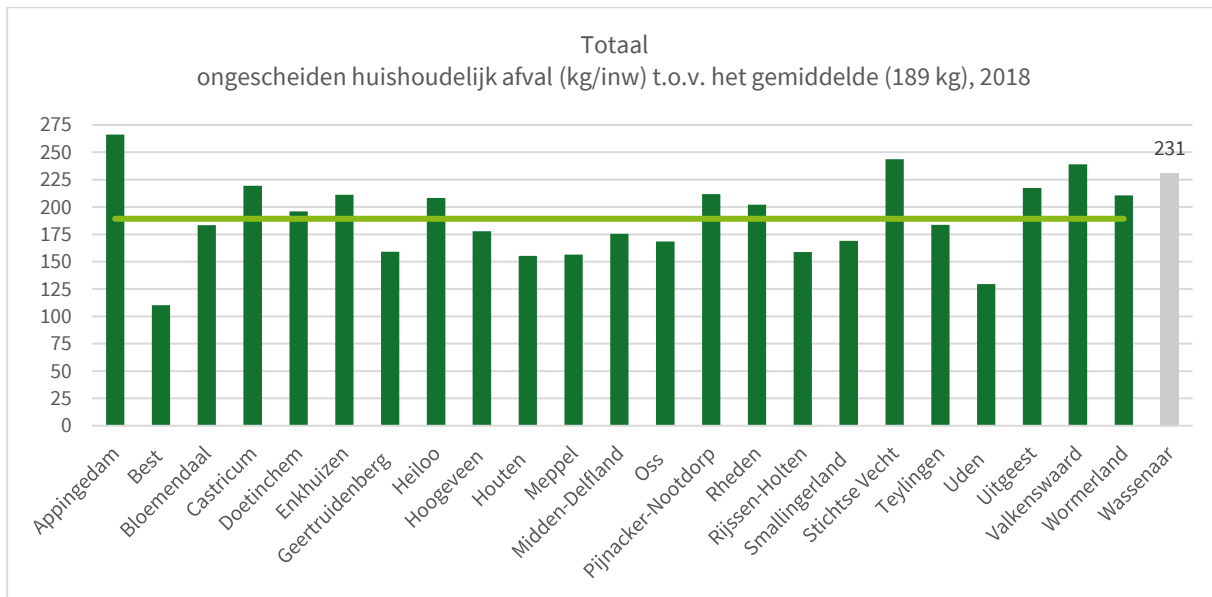


Een deel van het totaal huishoudelijk afval wordt door inwoners goed gescheiden aangeleverd. Een inwoner van Wassenaar biedt ongeveer de gemiddelde hoeveelheid gescheiden afval aan (329 kg/inw en respectievelijk 333 kg/inw), zie de figuur hieronder.



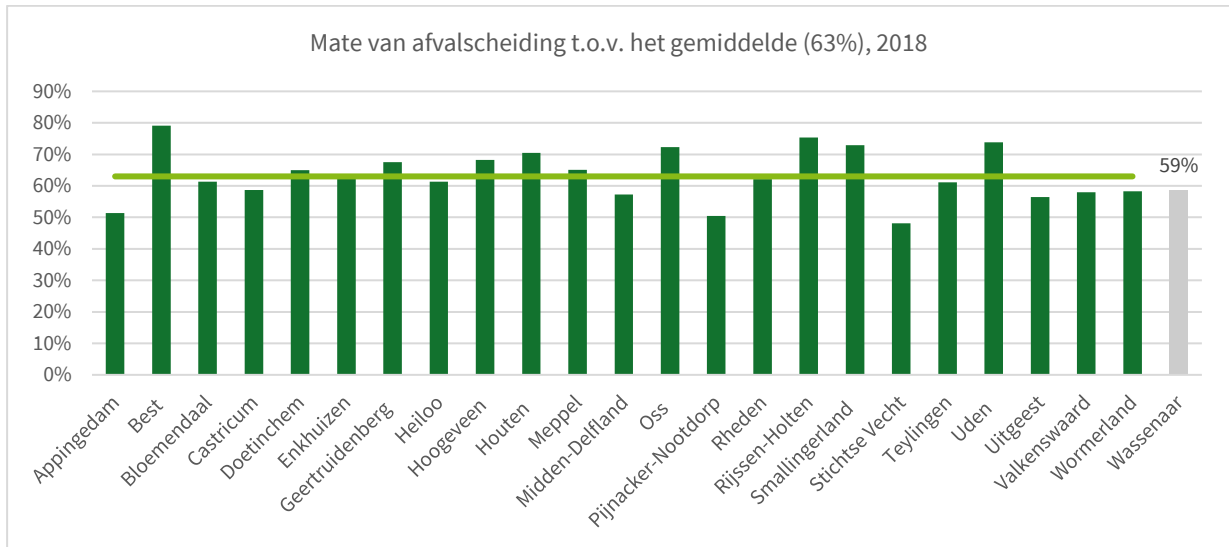


Echter, een inwoner van Wassenaar biedt gemiddeld meer ongescheiden afval (fijn + grof restafval) aan dan gemiddeld, 231 kg/inwoner ten opzichte van 189 kg/inw gemiddeld. Zie de volgende figuur.



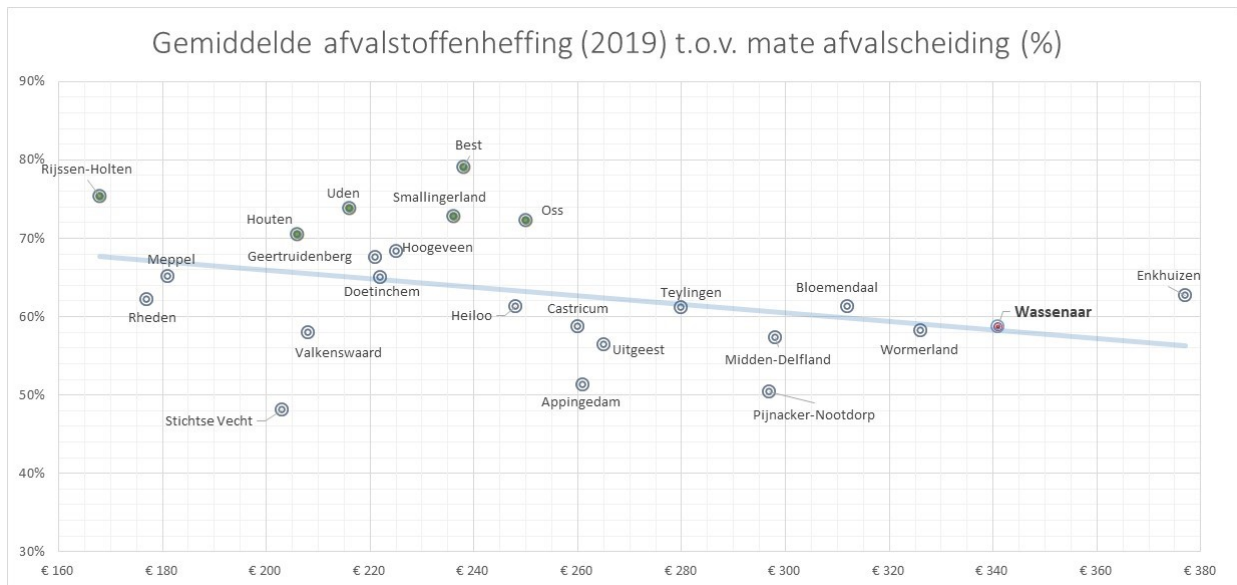
De mate van afvalscheiding (het scheidingspercentage) ligt voor gemeente Wassenaar daarom ook iets lager dan gemiddeld, zo is te zien in de volgende figuur. Het gemiddelde is 63% in 2018, Wassenaar haalt in 2019 59% afvalscheiding.





Welke gemeenten scoren goed?

In de volgende figuur wordt de mate van afvalscheiding (% 2018) afgezet tegen de hoogte van de gemiddelde afvalstoffenheffing (2019).



Goed scorende gemeenten wat betreft afvalscheiding (vanaf 70%) en hoogte afvalstoffenheffing (gemiddeld €250/huishouden of lager) zijn:

- Best
- Houten
- Oss



- Rijssen-Holten
- Smallerland
- Uden

Deze gemeenten zijn in de vorige figuur met groene bolletjes aangegeven. Welke service bieden zij momenteel wat betreft de grootste huishoudelijke afvalstromen, te weten restafval, GFT-afval, Oud Papier en Karton en PMD?

Service

	Wassenaar	Best scorende gemeenten
Restafval	Minicontainers bij laagbouw, verzamelcontainers hoogbouw. Inzamelfrequentie: tweewekelijks	Minicontainers bij laagbouw, verzamelcontainers hoogbouw. Inzamelfrequentie: Best zamelt het restafval tweewekelijks in, de andere vijf gemeenten drie- of vierwekelijks.
GFT-afval	Minicontainers bij laagbouw. Inzamelfrequentie: Grotendeels wekelijks	Minicontainers bij laagbouw. Inzamelfrequentie: Tweewekelijks tot grotendeels wekelijks
Oud Papier en Karton	Minicontainer bij laagbouw. Inzamelfrequentie: vierwekelijks	Minicontainer of gebundeld. Inzamelfrequentie vierwekelijks
PMD	PMD-zak wegbrengen	PMD-Minicontainer of PMD-zak bij laagbouw, PMD-zak bij hoogbouw. Bij alle zes gemeenten wordt het aan huis opgehaald. Inzamelfrequentie verschilt. In een gemeente wekelijks, in drie gemeenten tweewekelijks, een gemeente driewekelijks en in een gemeente vierwekelijks (deze laatste gemeente gebruikt bij laagbouw een PMD-container).
Grof aan huis	Op afroep, €20,69/m3	Op afroep. Voorwaarden en kosten verschillen sterk.

Van de zes goed scorende gemeenten hebben drie een gemeentelijke inzameldienst en drie een derde partij voor de inzameling ingezet.

	Gemeentelijke inzameldienst	Overheid N.V.	Derden
Wassenaar		X	
Best			X
Houten			X
Oss	X		



Rijssen-Holten	X		
Smallingerland	X		
Uden			X

Samenvattende conclusie

Avalex verzorgt als overheid N.V. de afvalinzameling voor gemeente Wassenaar. De afvalstoffenheffing is 100% kostendekkend en ligt flink hoger dan gemiddeld. De mate van afvalscheiding ligt voor gemeente Wassenaar iets lager dan gemiddeld (59% t.o.v. 63%). Er is een aantal vergelijkbare gemeenten dat goed scoort op de mate van zowel afvalscheiding ($\geq 70\%$) als de hoogte van de gemiddelde afvalstoffenheffing ($\leq \text{€ } 250/\text{hh/jr}$). In de meeste van deze goed scorende gemeenten wordt het restafval in 2020 minder frequent ingezameld dan in Wassenaar. Het PMD wordt in deze gemeenten aan huis ingezameld. Geen van de zes goed scorende gemeenten maakt gebruik van een overheid N.V., drie van een gemeentelijke inzameldienst, drie van derden. In de bijlage is een overzichtstabel opgenomen.



Bijlage

Totaaloverzicht	Tariefsysteem 2019	Tarief		Gemiddelde tarief ASH 2019	Dekkings% ASH 2019	Inzamelaar 2019	Totaal huishoudelijk afval kg/inw., 2018	Totaal gescheiden kg/inw., 2018	Totaal ongescheiden kg/inw., 2018	Mate van afvalscheiding (%) 2018
		meerpersoons huishouden 2019	Tarief eenpersoonshuis houden 2019							
Appingedam	Aantal personen	€ 270	€ 245	€ 261	98%	Omrin	547	281	266	51%
Best	Vast tarief	€ 238	€ 238	€ 238	100%	Baetsen				
	Volume	€ 340	€ 253	€ 312	100%	Containers B.V.	526	416	110	79%
Bloemendaal	Aantal personen	€ 282	€ 213	€ 260	100%	Meerlanden	474	290	183	61%
Castricum	Aantal personen	€ 236	€ 193	€ 222	100%	Gemeentelijke Dienst	531	312	219	59%
Doetinchem	Aantal personen	€ 419	€ 289	€ 377	100%	BUHA BV	559	363	196	65%
Enkhuizen	Aantal personen	€ 242	€ 171	€ 221	100%	HVCInzameling	566	355	211	63%
Geertruidenberg	Aantal personen	€ 289	€ 168	€ 248	100%	Baetsen				
Heiloo	Aantal personen	€ 248	€ 176	€ 225	100%	Containers B.V.	490	331	159	68%
Hoogeveen	Aantal personen	€ 230	€ 135	€ 206	100%	Gemeentelijke Dienst	538	330	208	61%
Houten	Aantal personen	€ 181	€ 181	€ 181	84%	Area Reiniging	561	383	178	68%
Meppel	Vast tarief	€ 318	€ 239	€ 298	99%	SUEZ	526	371	155	70%
	Aantal personen	€ 275	€ 190	€ 250	100%	Gemeentelijke Dienst	448	292	156	65%
Midden-Delfland	Aantal personen	€ 315	€ 232	€ 297	96%	Avalex	411	235	176	57%
Oss*	Volume	€ 189	€ 160	€ 177	90%	Gemeentelijke Dienst	534	332	202	62%
Pijnacker-Nootdorp	Aantal personen	€ 178	€ 137	€ 168	100%	Suez	645	486	159	75%
Rheden	Volume	€ 257	€ 218	€ 236	95%	Gemeentelijke Dienst	623	454	169	73%
Rijssen-Holten	Aantal personen	€ 225	€ 149	€ 203	100%	Suez	470	226	244	48%
Smallingerland	Aantal personen	€ 301	€ 232	€ 280	100%	Suez	472	289	184	61%
Stichtse Vecht	Volume	€ 229	€ 189	€ 216	100%	RENEWI	495	365	130	74%
Teylingen	Aantal personen	€ 293	€ 194	€ 265	100%	GP Groot	499	282	217	56%
Uden	Aantal personen	€ 225	€ 175	€ 208	100%	CURE	568	329	239	58%
Uitgeest	Vast tarief	€ 326	€ 326	€ 326	100%	HVCInzameling	504	294	211	58%
Valkenswaard	Aantal personen	€ 379	€ 263	€ 341	100%	Avalex	560	329	231	59%
Wormerland	Aantal personen									
Wassenaar	Aantal personen									

* Genoemde tarieven zijn aannamen o.b.v. bekende tarieven in 2017 en 2020.

Memo - Gemeente Wassenaar miniscan afvalinzameling 2020