

Model N 10-1

Proces-verbaal van een stembureau

De verkiezing van de leden van het algemeen bestuur van Hoogheemraadschap van Rijnland in maart 2023
Gemeente Wassenaar

Let op! Alleen in te vullen door het gemeentelijk stembureau, indien van toepassing

- Het gemeentelijk stembureau heeft vastgesteld dat de in dit proces-verbaal opgenomen aantallen niet allemaal juist zijn. Het gemeentelijk stembureau heeft zelf de juiste aantallen vastgesteld. Zie voor de correcties het corrigendum bij dit proces-verbaal.
 Het corrigendum is vastgesteld op: [][]-[][]-[][][][] (dd-mm-jjjj) [][]:[][] (tijd)
- In opdracht van het centraal stembureau heeft het gemeentelijk stembureau de in dit proces-verbaal opgenomen aantallen (opnieuw) onderzocht. Deze blijken niet allemaal juist te zijn. Het gemeentelijk stembureau heeft zelf de juiste aantallen vastgesteld. Zie voor de correcties het corrigendum bij dit proces-verbaal.
 Het corrigendum is vastgesteld op: [][]-[][]-[][][][] (dd-mm-jjjj) [][]:[][] (tijd)

1. Stembureau, locatie en openingstijden

1a Stembureaugegevens tijdens stemming

Nummer stembureau	Adres/locatie stembureau	Dag	Maand	Jaar	Openingstijden (van - tot)
5	De Warenar Kerkstraat 75, 2242 HE Wassenaar	15	03	2023	7:30 - 21:00

Vul voor een mobiel stembureau hieronder de gegevens in voor elke locatie waar het stembureau voor kiezers open is.

Nummer stembureau	Adres/locatie stembureau	Dag	Maand	Jaar	Openingstijden (van - tot)

1b Stembureaugegevens tijdens telling

Wanneer vond de telling plaats?

Datum: Dag Maand Jaar Tijd (van - tot)

 15 03 23 7:30 -

Waar vond de telling plaats?

- De telling vond in het stemlokaal plaats.
- De telling vond op een andere locatie plaats. Adres of omschrijving locatie: _____

2. Aanwezigheid stembureauleden

Houd per stembureau lid de tijden bij waarop het lid op het stembureau aanwezig was.

Voorletter(s)	Achternaam	Aanwezig op het stembureau:			Uren (van - tot)	
		Dag	Maand	Jaar		
KGP	Groenendijk	20	03	2023	7	30 - 14 00
MB	Becker	15	03	23	14	00 - 21 00
JM	Van Rijn			ide	7	30 - 14 00
JA	Nieuwenburg			ide	7	30 - 14 00
J	v Eymond			iden	14	00 - 21 00
R	Men. v Dyk				7	30 - 14 00
AGM	v Veen				14	00 - 21 00
JPA	De Wit			ide	7	30 - 14 00

1. Aantal toegelaten kiezers

Aantal toegelaten kiezers

Vul hieronder de aantallen geldige stempassen, volmachtbewijzen en kiezerspassen in bij A, B en C.
Tel bij D de aantallen bij elkaar op.

Aantal geldige stempassen	A	789
Aantal geldige volmachtbewijzen (schriftelijk of via ingevulde stem- of kiezerspas)	B	83
Aantal geldige kiezerspassen	C	0
Totaal aantal toegelaten kiezers (A + B + C = D)		D 872

Tel op +

2. Aantal uitgebrachte stemmen

U gaat nu de stembiljetten tellen en beoordelen.
Het aantal getelde stemmen moet gelijk zijn aan het aantal toegelaten kiezers (D = H).
Vul hieronder de aantallen in en tel deze bij elkaar op.

Aantal stembiljetten met een geldige stem op een kandidaat	E	864
Aantal blanco stembiljetten	F	8
Aantal ongeldige stembiljetten	G	0
Totaal aantal getelde stemmen (E + F + G = H)		H 872

Tel op +

Is het aantal toegelaten kiezers niet gelijk aan het aantal uitgebrachte stemmen?
Verklaar dat op de volgende pagina.

5. Verschil tussen het aantal toegelaten kiezers en het aantal uitgebrachte stembiljetten

Is er een verschil tussen het aantal toegelaten kiezers (rubriek 3, onderdeel D) en het aantal uitgebrachte stemmen (rubriek 4, onderdeel H)?

NEE Ga dan door naar rubriek 6.

JA Verklaar dan hierna het verschil, door in te vullen hoe vaak u onderstaande situaties heeft geconstateerd.

Er zijn méér stembiljetten geteld. Noteer hoeveel stembiljetten er zijn meer geteld

Mogelijke verklaringen voor het verschil

Vermeld hieronder het aantal keer dat de onderstaande situaties zich hebben voorgedaan.

Aantal keren dat er een stembiljet teveel is uitgereikt

Aantal keren dat er een andere verklaring is voor het verschil
(vermeld hieronder de andere verklaringen en het aantal keer dat deze situaties zich hebben voorgedaan)

Aantal keren dat er geen verklaring is voor het verschil

Er zijn minder stembiljetten geteld. Noteer hoeveel stembiljetten er minder zijn geteld

Mogelijke verklaringen voor het verschil

Vermeld hieronder het aantal keer dat de onderstaande situaties zich hebben voorgedaan.

Aantal keren dat een kiezer het stembiljet niet heeft ingeleverd

Aantal keren dat er een stembiljet te weinig is uitgereikt

Aantal keren dat er een andere verklaring is voor het verschil
(vermeld hieronder de andere verklaringen en het aantal keer dat deze situaties zich hebben voorgedaan)

Aantal keren dat er geen verklaring is voor het verschil

6. Bezwaren van kiezers

Hebben aanwezige kiezers bezwaren geuit?

Bezwaren zijn klachten of opmerkingen van kiezers.

Voorbeelden van bezwaren van kiezers tijdens de stemming: het stembureau is moeilijk bereikbaar, er staat meer dan één persoon in een stemhokje.

Voorbeelden van bezwaren van kiezers tijdens de telling: een stem wordt onterecht geldig, ongeldig of blanco verklaard, het resultaat van de telling wordt niet bekend gemaakt, het resultaat van de telling is onjuist.

Leg alle bezwaren van kiezers vast in dit proces-verbaal. Ook als het stembureau het niet eens is met de kiezer. Heeft het stembureau een reactie op het bezwaar? Noteer die dan ook.

Let op: noteer geen persoonsgegevens van kiezers.

Bezwaren van kiezers tijdens de stemming

geen bezwaar

Bezwaren van kiezers tijdens de telling

geen bezwaar

7. Onregelmatigheden of bijzonderheden

Waren er onregelmatigheden of bijzonderheden tijdens de stemming en telling?

Voorbeelden: een of meer stembureauleden waren te laat of zijn niet gekomen, de stembus was vol en er was geen tweede stembus, het brandalarm ging af en het stemlokaal moest worden ontruimd, activiteiten in of rondom het stemlokaal beïnvloedden de kiezer.

Omschrijf de onregelmatigheden of bijzonderheden en vermeld hoe vaak hier sprake van was.

Let op: noteer geen persoonsgegevens van kiezers.

Onregelmatigheden en bijzonderheden

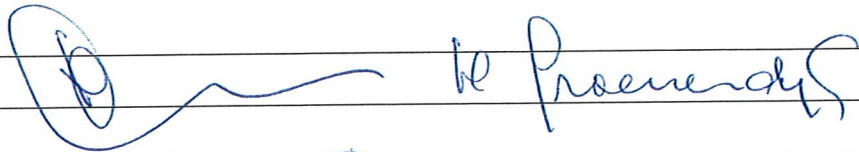
geen

8. Stembureauleden aanwezig bij de telling

Noteer in deze rubriek de naam van alle stembureauleden die bij de telling aanwezig zijn. Dat zijn in elk geval de voorzitter en minimaal twee andere stembureauleden.

Let op: U vult in rubriek 8 alleen de namen in.

Vervolgens ondertekenen al deze stembureauleden het proces-verbaal in rubriek 9.

1	Naam voorzitter	
2	Namen stembureauleden	M. D. Becker
3		Van Rijn
4		Nieuwenburg
5		J. van Egmond
6		Men o. Dijk
7		Men o. Nee
8		JPA de Wit

[Lege pagina]

Model N 10-1 Proces-verbaal van een stembureau

[Lege pagina]

Bijlage 1: Aantal stemmen per lijst en kandidaat

(Afhankelijk van het aantal kandidaten bedraagt het aantal kolommen voor elke lijst één, twee, drie of vier.)

Lijst 2 Partij van de Arbeid (P.v.d.A.)

Naam kandidaat & kandidaatnummer		Naam kandidaat & kandidaatnummer	
van Dunné, W.H.B. (Bruno) (m)	1	46	
van Zantvoort, A.H.G. (Anja) (v)	2	24	
Willemse, L.M. (Laura) (v)	3	1	
de Ridder, J.A. (Jan) (m)	4		
van Rooten, K. (Katja) (v)	5	9	
van Os, J.W. (Jan Willem) (m)	6		
Lewis, P.N. (Pepijn) (m)	7		
Mesters, J.M. (Hanneke) (v)	8	3	
Frentz, A. (Arijen) (m)	9	1	
Smakman, J.A. (Sjaak) (m)	10		
Slooters, G.G.G. (Govert) (m)	11		
Bosman, M. (Maurits) (m)	12		
Rajaram, J. (Ricky) (m)	13		
de Vries, H.H. (Huib) (m)	14	1	
van der Holst, M.W.F.M. (Michel) (m)	15		
den Elzen, A.L.M. (Bert) (m)	16		
MacDaniel, O.C. (Olaf) (m)	17		
Kraneveldt-van der Veen, M. (Margot) (v)	18		
Heesen, S.L.W. (Sophie) (v)	19		
van Tuijl, M. (Matthijs) (m)	20		
Bedijn, R.M. (Rosalie) (v)	21		
Tetteroo, R.A. (Rogier) (m)	22		
Fierens, T.O. (Thea) (v)	23		
Subtotaal 1		85	
Subtotaal 2			
Totaal (1 + 2)		85	


9. Ondertekening stembureauleden (proces-verbaal)

Alle stembureauleden die aanwezig zijn bij de telling plaatsen in deze rubriek hun handtekening.
Het proces-verbaal wordt minimaal door de voorzitter en twee andere stembureauleden ondertekend.


Datum:


Dag	Maand	Jaar	Tijd
15	03	2023	13:30


Handtekening voorzitter


1 


Handtekening stembureauleden

2 

3 

4 

5 

6 

7 