

**Bezoekadres** De Blomboogerd 1, 4003 BX Tiel  
**Postadres** Postbus 599, 4000 AN Tiel  
T (0344) 64 90 90 F (0344) 64 90 99  
E info@wsri.nl I www.waterschaprivierenland.nl  
**Bank** 63.67.57.269



**Waterschap  
Rivierenland**

Gemeente Wijchen

T.a.v. [redacted]  
Postbus 9000  
6600 HA WIJCHEN

Archiefexemplaar  
Waterschap Rivierenland

Datum:	Ons kenmerk:	Uw kenmerk:	Behandeld door:
6 juli 2007	CAJ/mavk/2007-02111/23597	0509901	[redacted]
Onderwerp:	Doorkiesnummer / e-mail:		
Ontbrekende handtekening op aanvraagformulier plan Groenestraat te Wijchen	(0344) [redacted] [redacted]@wsri.nl		

**VERZONDEN - 9 JUL 2007**

Geachte [redacted]

Naar aanleiding van de ontheffingsaanvraag van Copier Adviesbureau, namens gemeente Wijchen, betreffende de realisatie van het plan 'Groenestraat' te Wijchen, hebben wij u op 2 maart 2007 bericht dat de gegevens die noodzakelijk zijn voor een goede beoordeling van de ontheffingsaanvraag niet volledig zijn.

In reactie op onze brief heeft Copier Adviesbureau, namens u, het merendeel van de ontbrekende noodzakelijke gegevens aan ons bekend gemaakt. Het enige wat nu nog ontbreekt (wat Copier Adviesbureau zelf niet kan verzorgen) is de handtekening van de aanvrager. Wij hebben met de brief van 2 maart het originele aanvraagformulier aan [redacted] van uw gemeente retour gezonden omdat deze niet ondertekend was. Wij hebben [redacted] verzocht het formulier te ondertekenen en aan ons terug te sturen.

Tot op heden hebben wij het ondertekende originele formulier nog niet mogen ontvangen. Zonder het ondertekende formulier kunnen wij uw verzoek inzake het plan 'Groenestraat' formeel niet in behandeling nemen. Wij willen u daarom nogmaals verzoeken om het originele formulier zo spoedig mogelijk ondertekend te retourneren. Zodra wij het formulier van u hebben ontvangen, kunnen wij het verzoek afhandelen. Het kan echter zijn dat het formulier tijdens verzending of bij uw of onze organisatie zoek is geraakt. Bij deze brief ontvangt u daarom een kopie van het originele formulier dat u dan zou kunnen ondertekenen en retour zenden.

Wij vertrouwen erop u hiermee voldoende te hebben geïnformeerd. Voor vragen kunt u contact opnemen met de behandelend ambtenaar van ons waterschap.

Hoogachtend,  
het college van dijkgraaf en heemraden  
van Waterschap Rivierenland,  
namens deze,  
de coördinator Ontheffingen,

[redacted signature block]

H. [redacted]  
Bijlage(n): Kopie van origineel ontheffingsaanvraagformulier  
Afschrift: Afd. Vergunningen (C-ONT)/ Afd. Onderhoud/ Archief

AANVRAAG ZENDEN AAN: Waterschap Rivierenland

t.a.v. cluster Ontheffingen, Postbus 599, 4000 AN Tiel

# Ontheffingsaanvraag

van de Keurbepalingen van Waterschap Rivierenland

Poststempel Behoort bij brief/rapport  
Nr. 2007-0211/23597

Inlichtingen bij: [Redacted]

Telefoonnummer: [Redacted]

WATERSCHAP RIVIERENLAND NR 20070211

Class.nr [Redacted] bijl: MCH

Ontvangen: 7 FEB 2007

Op	Afg	Doc aan
1	2	3
7-2	Ontheff	

Akk

Zaaknummer	afge- daan	op	par.
------------	---------------	----	------

(1) Datum: 05-10-2006 (2) Uw kenmerk:

(3) Gegevens aanvrager:

Naam: Gemeente Wijchen

Contactpersoon: [Redacted]

Voorletters: [Redacted]

Adres: [Redacted]

Postcode: [Redacted]

Woonplaats: Wijchen

Telefoon zakelijk: [Redacted]

Telefoon privé: [Redacted]

Telefoon mobiel: [Redacted]

E-mailadres: [Redacted]

Fax: [Redacted]

- (4) Benodigde stukken voor behandeling:
- Tekeningen van het voorgenomen werk (situatietekening, maatvoering en dwarsprofiel).
  - Gegevens evt. belanghebbenden, zoals aanliggende en/of overliggende eigenaren.
  - Indien van toepassing machtiging + NAW-gegevens ontheffinghouder.

(5) Verzoek om ontheffing voor (omschrijving werk):  
dempen gedeeltem watergang, aanleggen duikers (3 st.), wijzigen profiel watergang, aanleggen uitstroomvoorzieningen en plaatsen stuwten

(6) Motivering aanvraag, zonodig toelichten op aparte bijlage:  
zie begeleidend brief

(7) Locatie voorgenomen werk:

Plaatselijke aanduiding: Groenestreet te Wijchen

Kadastrale aanduiding\*: Kad. gemeente Wijchen Sectie WCN.o.o.L Nr(s) 472, 474, 489, 2578

Watergang\*: (\*Invullen indien bekend)

(8) Kosten

Raming kosten voor de realisatie van het aangevraagde werk (excl. BTW): € .....

(9) Bij deze aanvraag zijn door aanvrager de volgende stukken gevoegd (in 4-voud):

Tekening(en) en bijlage(n) nr(s):  
D-01 Opbreketekening  
D-08 L14 D-12 Overzicht nieuwe situatie riool en nutstracé

(10) Handtekening aanvrager:

**(11) Alleen in te vullen voor de aanleg van kabels en/of leidingen:**

Is er buiten de afstand van 1 meter vanuit de insteek van de watergang voldoende ruimte voor de aanleg van de kabel en/of leiding?

ja / nee\*

Zo ja dan komt u in principe in aanmerking voor de versnelde procedure.

Zo nee wat is de afstand van de te leggen kabel en/of leiding tot de insteek van de watergang? .....

(\*Doorstrepen wat niet van toepassing is)

**(12) Alleen in te vullen voor het plaatsen van een dam met duiker**

Wat is de beste omschrijving van het aaneengesloten perceel (eigendom of pacht) van de aanvrager: woonperceel/ bedrijfsperceel/ combinatie\*

Is bovengenoemd perceel al via andere ontsluiting(en) bereikbaar?

ja / nee\*

Zo ja, op tekening duidelijk aantal ontsluiting(en) en locatie vermelden.

Welke buislengte bent u voornemens te plaatsen? .....

Welke buisdiameter bent u voornemens te plaatsen? .....

Om in aanmerking te komen voor de versnelde procedure dient de aanvrager bereid te zijn om de te plaatsen duiker(s) uit te voeren met een diameter die ca. 20% groter is dan de gemiddelde diameter die in dezelfde watergang eerder legaal werd toegepast volgens onderstaande tabel. Het alternatief is de standaard procedure van acht weken. In dat geval zal de toe te passen diameter exact worden berekend.

Diameter gemiddelde / huidige (mm)	Nieuwe diameter / te plaatsen (mm)
500 mm	600 mm
600 mm	700 mm
700 mm	800 mm
800 mm	1000 mm
900 mm	1000 mm
1000 mm	1200 * 1000 mm
> 1000 mm	Minimum diameter berekenen

(Aankruisen wat van toepassing is)

Kiest u voor de versnelde procedure (met andere woorden bent u bereid een iets grotere duiker te plaatsen)?

ja / nee\*

(\*Doorstrepen wat niet van toepassing is)

**(13) Alleen in te vullen voor het plaatsen van een beschoeiing:**

Lengte: .....

Materiaal: .....

De beschoeiing dient 0.20 meter boven zomerpeil te worden aangebracht.

Zal de beschoeiing worden geplaatst volgens bijgevoegde principetekening nr. 17

ja / nee\*

(\* Doorstrepen wat niet van toepassing is)

Zo ja, dan komt u in principe in aanmerking voor een versnelde procedure. De versnelde procedure geldt niet voor de Linge, de Korne en watergangen met een hoge ecologische waarde.

**(14) Alleen in te vullen voor het plaatsen van een brug:**

Lengte: .....

Materiaal: .....

Breedte: .....

Zal de brug geplaatst worden volgens bijgevoegde principetekening nr. 9 of 10?

ja / nee\*

(\* Doorstrepen wat niet van toepassing is)

Zo ja, dan komt u in principe in aanmerking voor een versnelde procedure.

**(15) Alleen in te vullen voor het aanbrengen van beplanting:**

Soort: .....

Afstand uit de insteek van de watergang: .....

Kruinhoogte: .....

Onderlinge afstand: .....

**(16) Alleen in te vullen bij slootdempingen:**

Profiel te dempen watergang:

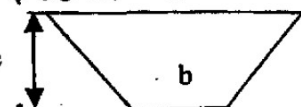
Lengte: *26,5 m + 56 m* a

Breedte: a: *4 m*

b: *0,5 m*

Diepte: c: *1,20 m*

Materiaal: *leemhoudende grond*



Profiel nieuw te graven watergang/ te verbreden watergang:

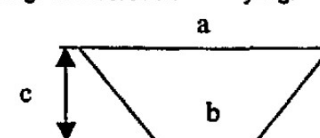
Lengte:

Breedte: a: .....

b: .....

Diepte: c: .....

Materiaal: .....



Een slootdemping dient altijd te worden gecompenseerd. Bij meerdere watergangen dient van alle watergangen de omvang te worden aangegeven.

**(11) Alleen in te vullen voor de aanleg van kabels en/of leidingen:**

Is er buiten de afstand van 1 meter vanuit de insteek van de watergang voldoende ruimte voor de aanleg van de kabel en/of leiding?

ja / nee\*

Zo ja dan komt u in principe in aanmerking voor de versnelde procedure.

Zo nee wat is de afstand van de te leggen kabel en/of leiding tot de insteek van de watergang? .....

(\*Doorstrepen wat niet van toepassing is)

**(12) Alleen in te vullen voor het plaatsen van een dam met duiker**

Wat is de beste omschrijving van het aaneengesloten perceel (eigendom of pacht) van de aanvrager: woonperceel/ bedrijfsperceel/ combinatie\*

Is bovengenoemd perceel al via andere ontsluiting(en) bereikbaar?

ja / nee\*

Zo ja, op tekening duidelijk aantal ontsluiting(en) en locatie vermelden.

Welke buislengte bent u voornemens te plaatsen? .....

Welke buisdiameter bent u voornemens te plaatsen? .....

Om in aanmerking te komen voor de versnelde procedure dient de aanvrager bereid te zijn om de te plaatsen duiker(s) uit te voeren met een diameter die ca. 20% groter is dan de gemiddelde diameter die in dezelfde watergang eerder legaal werd toegepast volgens onderstaande tabel. Het alternatief is de standaard procedure van acht weken. In dat geval zal de toe te passen diameter exact worden berekend.

Minimum diameter berekenen	
500 mm	600 mm
600 mm	700 mm
700 mm	800 mm
800 mm	1000 mm
900 mm	1000 mm
1000 mm	1200 * 1000 mm
>1000 mm	Minimum diameter berekenen

(Aankruisen wat van toepassing is)

Kiest u voor de versnelde procedure (met andere woorden bent u bereid een iets grotere duiker te plaatsen)? ja / nee\*

(\*Doorstrepen wat niet van toepassing is)

**(13) Alleen in te vullen voor het plaatsen van een beschoeiing:**

Lengte: .....

Materiaal: .....

De beschoeiing dient 0.20 meter boven zomerpeil te worden aangebracht.

Zal de beschoeiing worden geplaatst volgens bijgevoegde principetekening nr. 17

ja / nee\*

(\* Doorstrepen wat niet van toepassing is)

Zo ja, dan komt u in principe in aanmerking voor een versnelde procedure. De versnelde procedure geldt niet voor de Linge, de Korne en watergangen met een hoge ecologische waarde.

**(14) Alleen in te vullen voor het plaatsen van een brug:**

Lengte: .....

Materiaal: .....

Breedte: .....

Zal de brug geplaatst worden volgens bijgevoegde principetekening nr. 9 of 10?

ja / nee\*

(\* Doorstrepen wat niet van toepassing is)

Zo ja, dan komt u in principe in aanmerking voor een versnelde procedure.

**(15) Alleen in te vullen voor het aanbrengen van beplanting:**

Soort: .....

Afstand uit de insteek van de watergang: .....

Kruinhoogte: .....

Onderlinge afstand: .....

**(16) Alleen in te vullen bij slootdempingen:**

Profiel te dempen watergang:

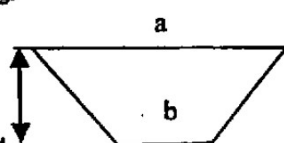
Lengte: *37 m*

Breedte: a: *4,0-5 m*

b: *0,5*

Diepte: c: *1,39*

Materiaal: *Leemhoudende grond.*



Profiel nieuw te graven watergang/ te verbreden watergang:

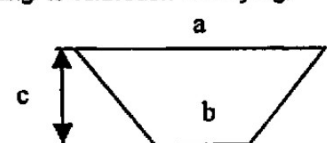
Lengte:

Breedte: a: .....

b: .....

Diepte: c: .....

Materiaal: .....



Een slootdemping dient altijd te worden gecompenseerd. Bij meerdere watergangen dient van alle watergangen de omvang te worden aangegeven.

**(17) Alleen in te vullen bij lozingen:**

Permanente/ ~~tijdelijke~~ \* lozing (\*doorstrepen wat niet van toepassing is)

Lozingspunt (en) duidelijk aangeven op situatietekening.

Bij permanente lozing: Hoeveelheid m<sup>2</sup> verhard oppervlak ( daken en bestrating) wenst u af te wateren op oppervlaktewater?

18.430 m<sup>2</sup>

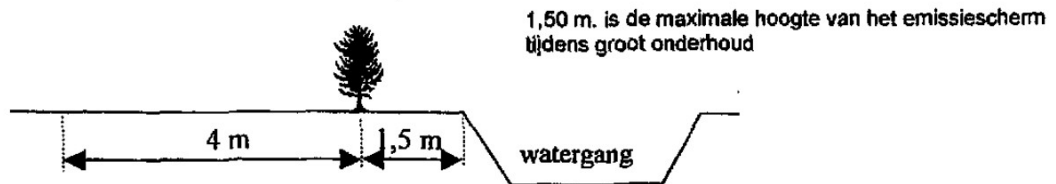
Bij tijdelijke lozing: Hoogste debiet/uur: ..... Duur: .....

Gemiddeld debiet/uur: ..... Totaal debiet: .....

**(18) Alleen in te vullen voor emissieschermen:**

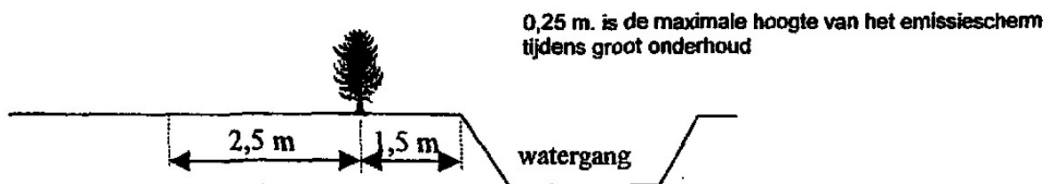
**Mogelijkheid 1**

- Het emissiescherm wordt op 1,50 meter uit de insteek van de watergang geplaatst;
- Daarachter dient een strook van 4 meter vrij te worden gehouden van obstakels;
- Op aanwijzing van het waterschap wordt het emissiescherm teruggesnoeid tot 1,50 meter hoogte voor groot onderhoud.



**Mogelijkheid 2**

- Het emissiescherm wordt op 1,50 meter uit de insteek van de watergang geplaatst;
- Daarachter dient een strook van 2,50 meter vrij te worden gehouden van obstakels;
- Op aanwijzing van het waterschap wordt het emissiescherm teruggesnoeid tot 0,25 meter hoogte voor groot onderhoud.



**Aanvrager kiest voor:**

Mogelijkheid 1.

Mogelijkheid 2.

(Aankruisen wat van toepassing is)

## Toelichting grondslagen

In dit document kunt u secties vinden die onleesbaar zijn gemaakt. Deze informatie is achterwege gelaten op basis van de Wet open overheid (Woo). De letter die hierbij is vermeld correspondeert met de bijbehorende grondslag in onderstaand overzicht.

### **J** Art. 5.1 lid 2 sub e

Het belang van de openbaarmaking van deze informatie weegt niet op tegen het belang van de eerbiediging van de persoonlijke levenssfeer van betrokkenen