

# Enquête Grondwateronderzoek De Goorens, Enter

166

Antwoorden

41:56

Gemiddelde tijd om te voltooien

Gesloten

Status

## 1. Wat is uw straatnaam?

166

Antwoorden

Meest recente antwoorden

"Erve Borgerinck "

"Erve Hofstee "

"Erve hofstee "

## 2. Wat is uw huisnummer?

166

Antwoorden






Meest recente antwoorden

"1"

"14"

"17"

## 3. Sinds wanneer bent u bewoner van deze woning?

	Minder dan een jaar geleden	4
	1 - 5 jaar geleden	18
	5 - 10 jaar geleden	10
	Meer dan 10 jaar geleden	134
	Onbekend	0



#### 4. Bent u eigenaar van de woning?

Ja	136
Nee, ik huur particulier	8
Andere	22



#### 5. Van welk materiaal is de begane grondvloer van uw woning gemaakt?

Hout	4
Beton	158
Onbekend	4



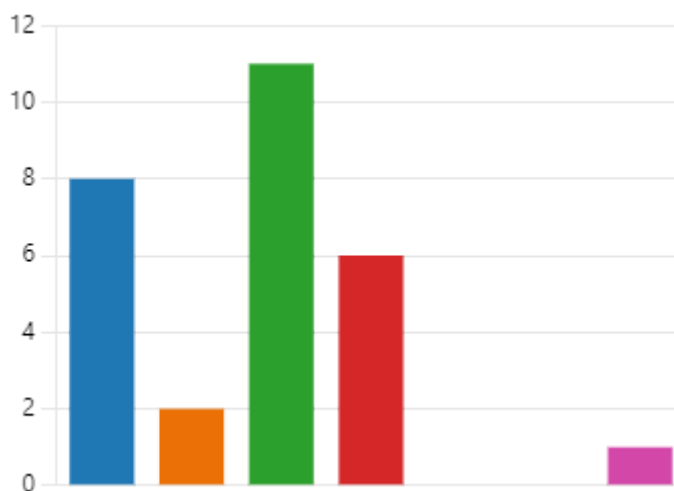
#### 6. Ervaart u vochtproblemen op de begane grondvloer?

Ja	28
Nee	138



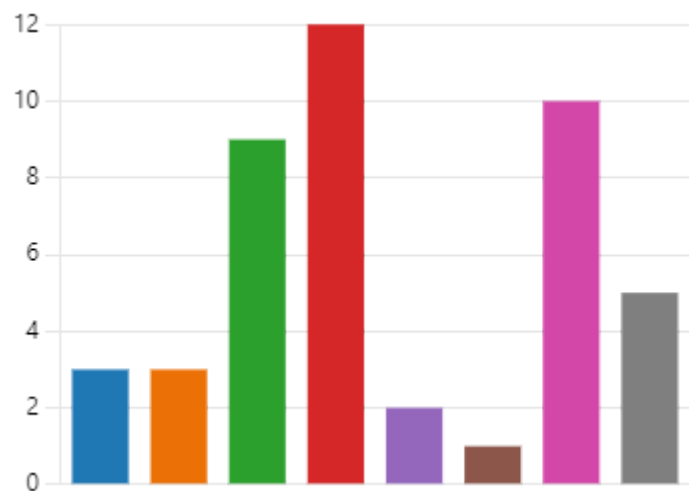
#### 7. Wanneer ervaart u vochtproblemen op de begane grond?

Gehele jaar	8
In de winter	2
Altijd na (hevige) regenval	11
In de winter én na (hevige) rege...	6
In de zomer, na (hevige) regenval	0
Onbekend	0
Andere	1



## 8. Hoe uiten de vochtproblemen op de begane grond zich?

Loszittend stuc- en/of tegelwerk	3
Schimmel op de muur	3
Schimmel onder aan de muur	9
Stank	12
Zoutuitbloei (witte kristallen op ...	2
Vocht op de meubels	1
Condens op de ramen (binnenzi...	10
Andere	5



## 9. Wanneer zijn de vochtproblemen op de begane grond ontstaan?

Minder dan een jaar geleden	1
1 tot 5 jaar geleden	5
Meer dan 5 jaar geleden	13
Onbekend	4
Andere	5



## 10. Heeft uw woning een kruipruimte?

Ja, met zand- of kleibodem	145
Ja, met betonnen bodemafluiters	3
Ja, maar ik weet niet met welk t...	8
Nee	8
Onbekend	2



### 11. Hoe diep is de kruipruimte?

Minder dan 50 cm	4
50-70 cm	65
71-100 cm	68
Dieper dan 100 cm	13
Onbekend	6



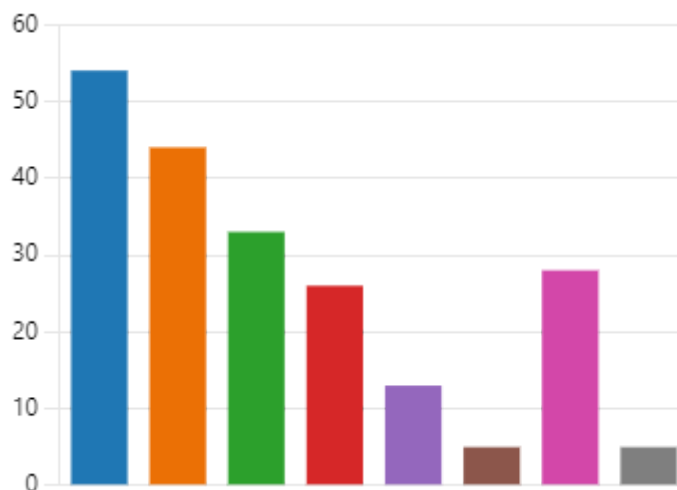
### 12. Ervaart u vochtproblemen in de kruipruimte?

Ja	95
Nee	50
Onbekend, ik kan de kruipruimt...	11



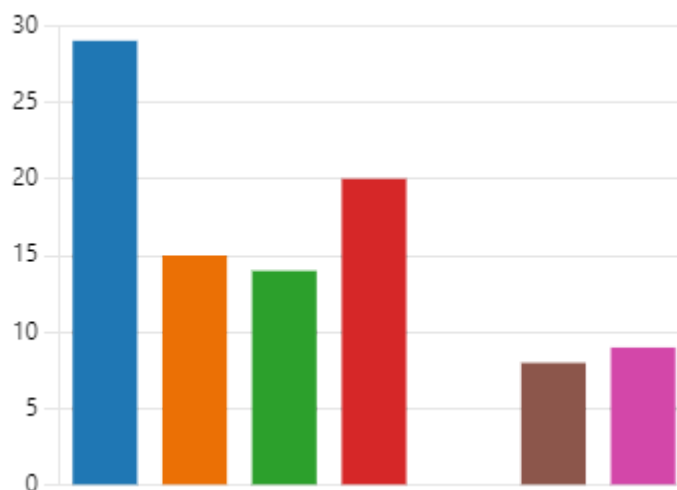
### 13. Hoe uiten de vochtproblemen in de kruipruimte zich?

Vochtige kruipruimtebodembodem	54
Water in de kruipruimte (minder...	44
Water in de kruipruimte (meer d...	33
Stank	26
Schimmelvorming	13
Aantasting fundering	5
Roestvorming op leidingen	28
Andere	5



#### 14. Wanneer ervaart u vochtproblemen in de kruipruimte?

Gehele jaar	29
In de winter	15
Altijd na (hevige) regenval	14
In de winter én na (hevige) rege...	20
In de zomer, na (hevige) regenval	0
Onbekend	8
Andere	9



#### 15. Wanneer zijn de vochtproblemen in de kruipruimte ontstaan?

Minder dan een jaar geleden	1
1 tot 5 jaar geleden	9
Meer dan 5 jaar geleden	45
Onbekend	20
Andere	20



#### 16. Ervaart u vochtproblemen in de kelder of kelderkast?

Ja	21
Nee, ik ervaar geen vochtproble...	36
Nee, ik heb geen kelder of kelde...	109



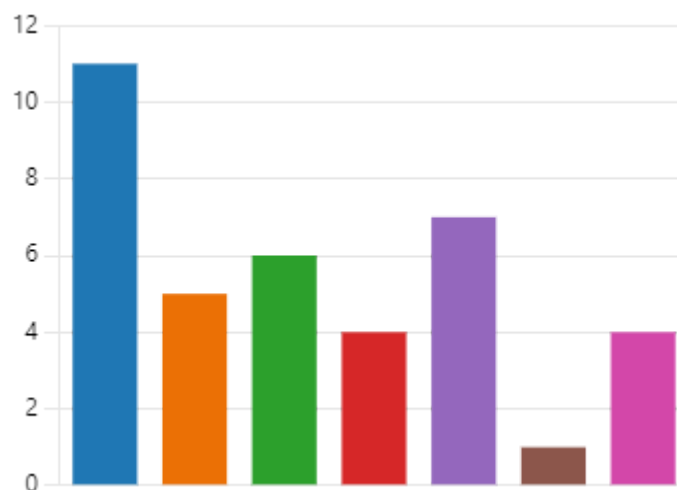
#### 17. Hoe diep is uw kelder?

Minder dan 150 cm	5
Dieper dan 150 cm	16
Onbekend	0



### 18. Hoe uiten de vochtproblemen in de kelder of kelderkast zich?

<span style="color: blue;">●</span> Water in de kelder of kelderkast	11
<span style="color: orange;">●</span> Loszittend stuc- en/of tegelwerk	5
<span style="color: green;">●</span> Schimmel op de muur	6
<span style="color: red;">●</span> Stank	4
<span style="color: purple;">●</span> Zoutbloei (witte kristallen op de...	7
<span style="color: brown;">●</span> Roestvorming op leidingen	1
<span style="color: pink;">●</span> Andere	4



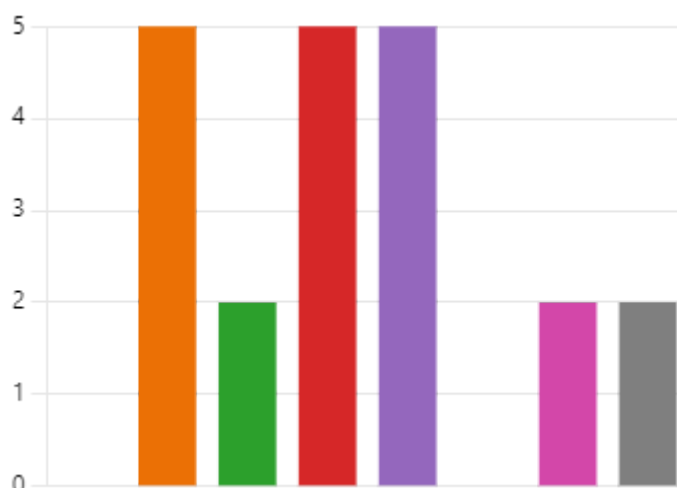
### 19. Wanneer zijn de vochtproblemen in de kelder of kelderkast ontstaan?

<span style="color: blue;">●</span> Minder dan een jaar geleden	1
<span style="color: orange;">●</span> 1 tot 5 jaar geleden	2
<span style="color: green;">●</span> Meer dan 5 jaar geleden	13
<span style="color: red;">●</span> Onbekend	5



### 20. Wanneer ervaart u vochtproblemen in de kelder of kelderkast?

<span style="color: blue;">●</span> Nooit	0
<span style="color: orange;">●</span> Gehele jaar	5
<span style="color: green;">●</span> In de winter	2
<span style="color: red;">●</span> Altijd na (hevige) regenval	5
<span style="color: purple;">●</span> In de winter en ná (hevige) rege...	5
<span style="color: brown;">●</span> In de zomer, na (hevige) regenval	0
<span style="color: pink;">●</span> Onbekend	2
<span style="color: gray;">●</span> Andere	2



## 21. Ervaart u wateroverlast in de tuin?

● Ja	45
● Nee	121



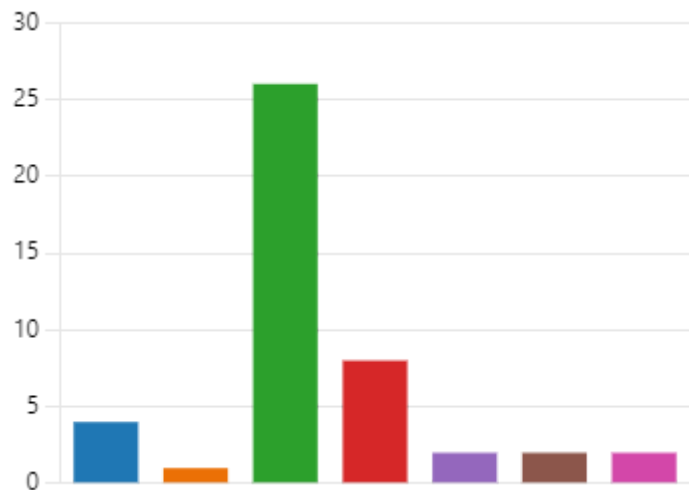
## 22. Hoe uit de wateroverlast in de tuin zich?

● Waterplassen in de tuin, korter ...	2
● Langer dan 15 minuten water in...	30
● Vochtige tuin of hoge grondwat...	22
● Afstervende bomen, planten en/...	3
● Andere	6



## 23. Wanneer doet de wateroverlast in de tuin zich voor?

● Gehele jaar	4
● In de winter	1
● Altijd na (hevige) regenval	26
● In de winter én na (hevige) rege...	8
● In de zomer, na (hevige) regenval	2
● Onbekend	2
● Andere	2



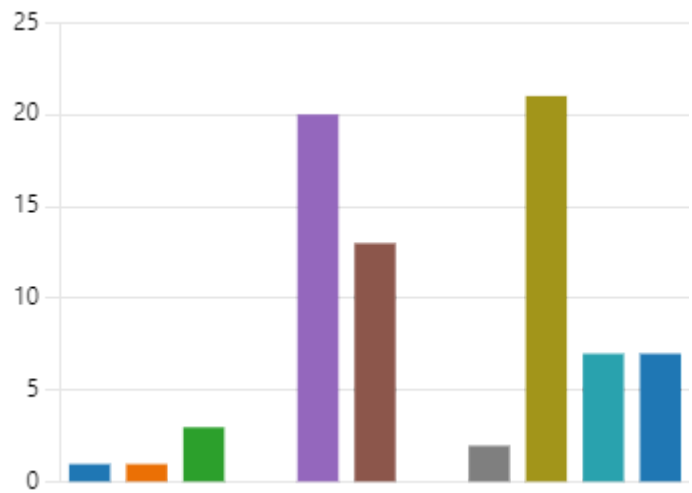
## 24. Wanneer zijn de vochtproblemen in de tuin ontstaan?

● Minder dan een jaar geleden	0
● 1 tot 5 jaar geleden	5
● Meer dan 5 jaar geleden	33
● Onbekend	7



## 25. Wat is naar uw mening de oorzaak van de wateroverlast in de tuin?

Instroom vanaf openbaar terrein	1
Tuin volledig verhard	1
Regenpijpen lozen in de tuin (zij...	3
Lekke regenpijpen	0
Regenwater kan onvoldoende d...	20
Overmatige regenval	13
Tuin is verzakt	0
Buren hebben tuin opgehoogd	2
Te hoge grondwaterstand	21
Onbekend	7
Andere	7



## 26. Heeft u of de verhuurder in of rond uw woning maatregelen genomen tegen vochtoverlast?

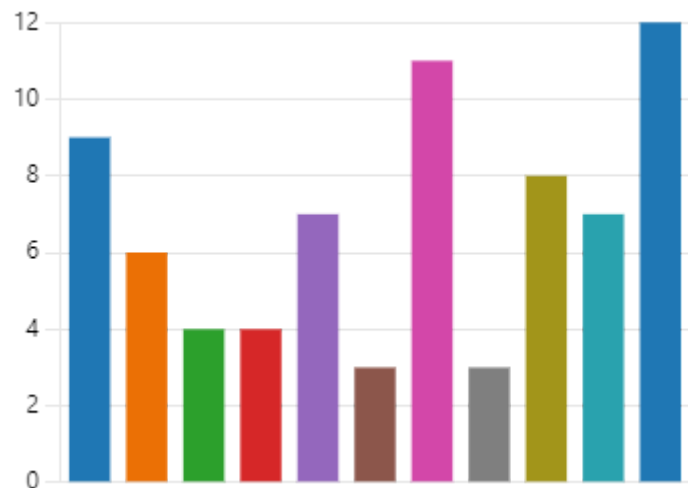
Ja	44
Nee	122





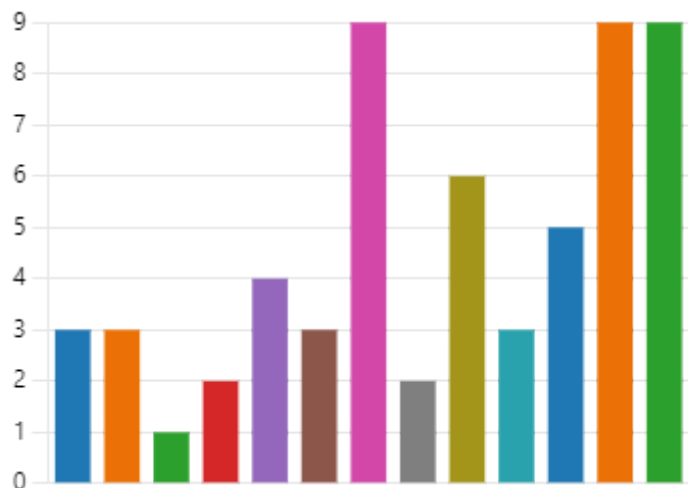
## 27. Welke maatregelen zijn er in uw woning genomen tegen vochtoverlast?

● Aanbrengen ventilatie in de kruit...	9
● Aanbrengen ventilatie in kelder ...	6
● Impregneren (waterdicht maken...	4
● Impregneren (waterdicht maken...	4
● Aanbrengen van een bodemafsl...	7
● Minder diep maken van de kruit...	3
● Aanbrengen pomp in kruipruimte	11
● Aanbrengen pomp in kelder of ...	3
● Aanleg of door spuiten van drai...	8
● Ophogen tuin	7
● Andere	12



## 28. Welke genomen maatregelen in uw woning zijn volgens uw ervaring succesvol?

● Aanbrengen ventilatie in de kruit...	3
● Aanbrengen ventilatie in kelder ...	3
● Impregneren (waterdicht maken...	1
● Impregneren (waterdicht maken...	2
● Aanbrengen van een bodemafsl...	4
● Minder diep maken van de kruit...	3
● Aanbrengen pomp in kruipruimte	9
● Aanbrengen pomp in kelder of ...	2
● Aanleg of door spuiten van drai...	6
● Ophogen tuin.	3
● Geen van de genomen maatreg...	5
● Onbekend	9
● Andere	9



29. Heeft u nog overige opmerkingen?

79

Antwoorden

Meest recente antwoorden

---