


# OPBREEK SITUATIE

Verharding  
Deel 2 van 2  
Schaal 1:200



Deel 1  
Deel 2

Deel 1  
Deel 2

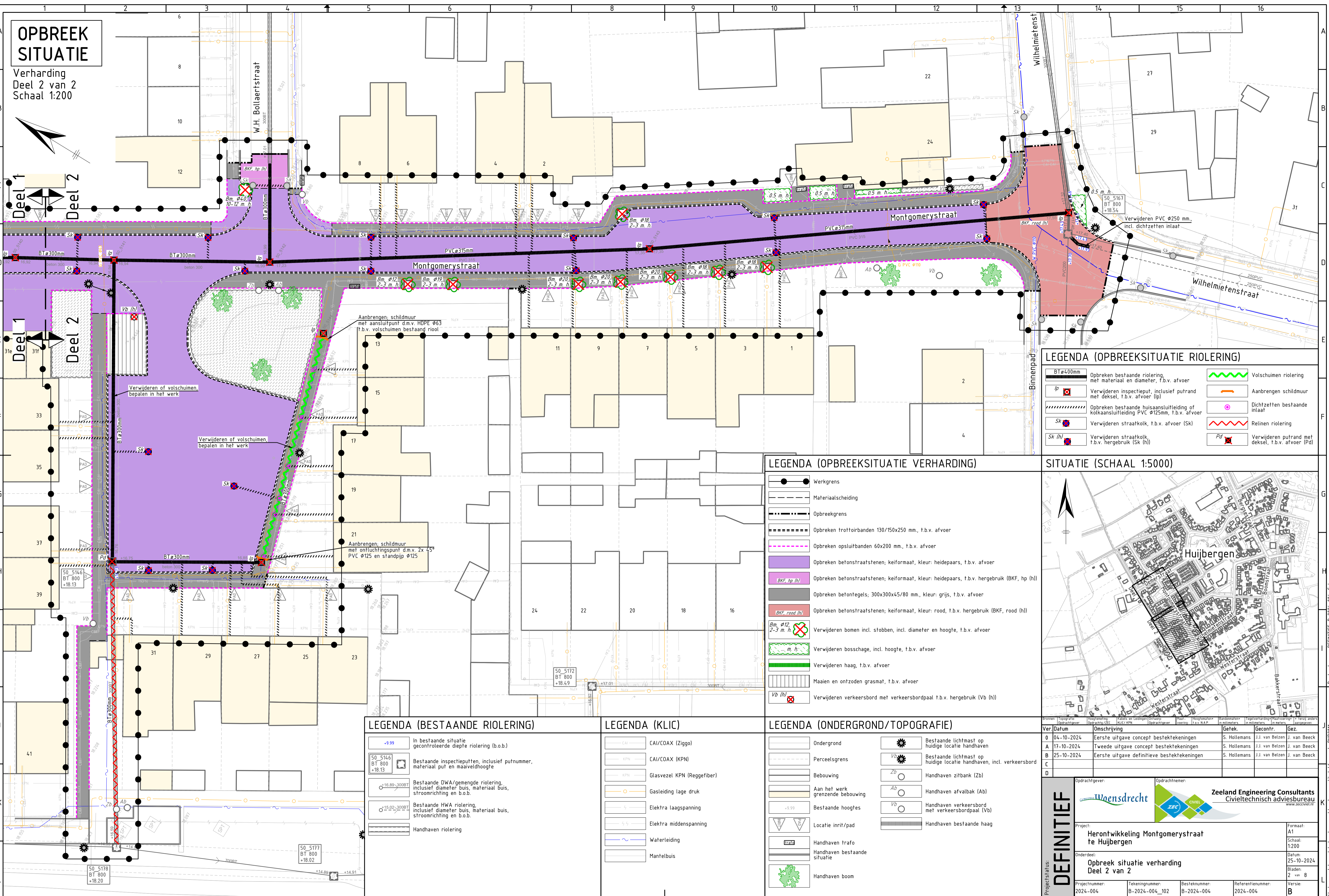
Deel 1  
Deel 2

Deel 1  
Deel 2

Deel 1  
Deel 2

Deel 1  
Deel 2

1 2 3 4 5 6 7 8 9 10 11 12 13 14 15 16

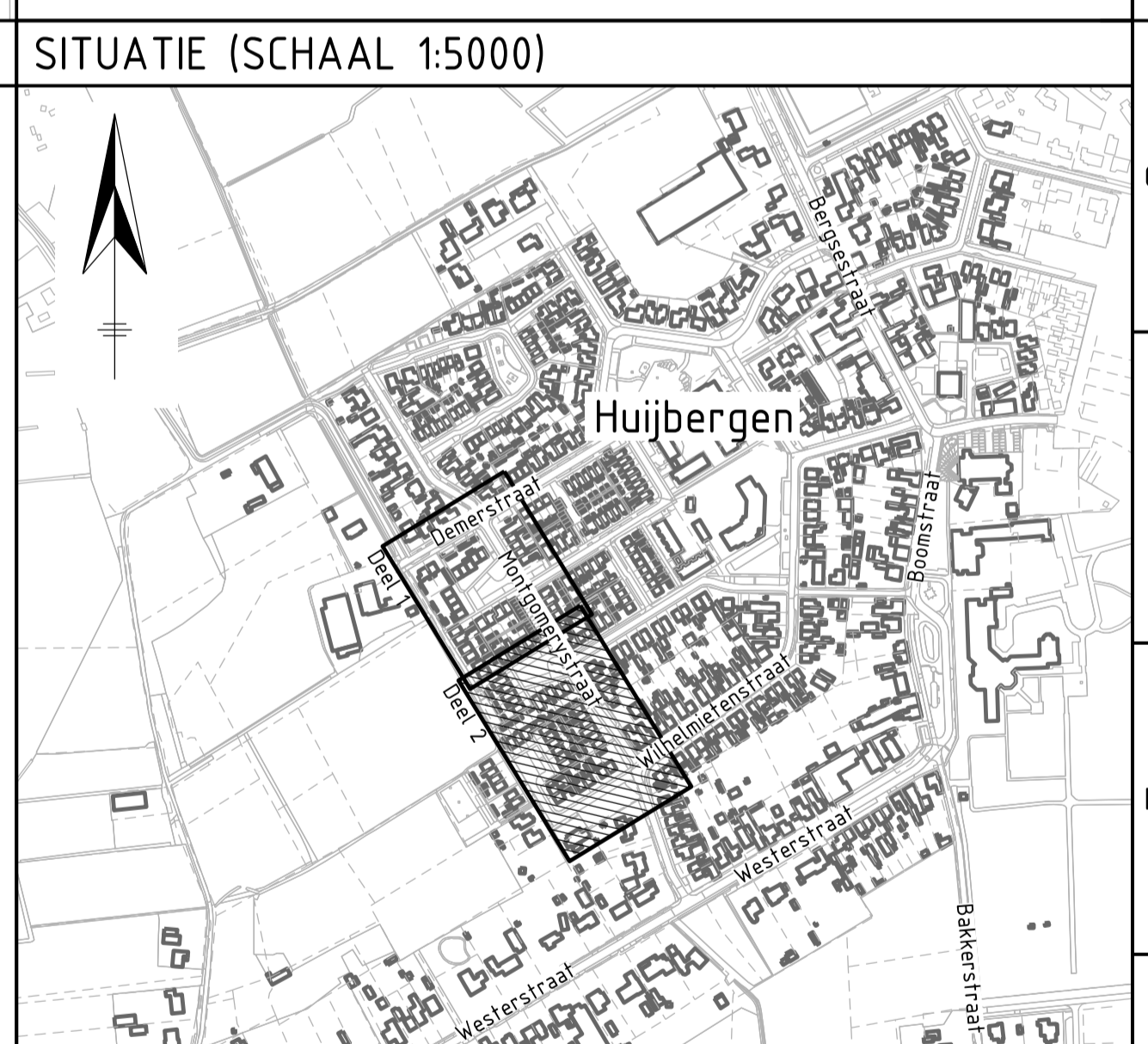


### LEGENDA (OPBREEKSITUATIE RIOLERING)

	Opbreken bestaande riolering met materiaal en diameter, f.b.v. afvoer		Volschuimen riolering
	Verwijderen inspectieput, inclusief putrand met deksel, f.b.v. afvoer (Ip)		Aanbrengen schildmuur
	Opbreken bestaande huisaansluitleiding of kolkaansluitleiding PVC Ø125mm, f.b.v. afvoer		Dichtzetten bestaande inlaat
	Verwijderen straatkolk, f.t.v. afvoer (SK)		Retinen riolering
	Verwijderen straatkolk, f.t.v. hergebruik (SK (h))		Verwijderen putrand met deksel, f.t.v. afvoer (Pd)

### LEGENDA (OPBREEKSITUATIE VERHARDING)

	Werkgrens
	Materiaalscheiding
	Opbrekergrens
	Opbreken trottoirbanden 130/150x250 mm, f.t.v. afvoer
	Opbreken opsluitbanden 60x200 mm, f.t.v. afvoer
	Opbreken betonstraatstenen, keurformaat, kleur: heidepaars, f.t.v. afvoer
	Opbreken betonstraatstenen, keurformaat, kleur: heidepaars, f.t.v. hergebruik (BKF, hp (h))
	Opbreken betontegels, 300x300x45/80 mm, kleur: grijs, f.t.v. afvoer
	Opbreken betonstraatstenen, keurformaat, kleur: rood, f.t.v. hergebruik (BKF, rood (h))
	Verwijderen bomen incl. stobben, incl. diameter en hoogte, f.t.v. afvoer
	Verwijderen bosschage, incl. hoogte, f.t.v. afvoer
	Verwijderen haag, f.t.v. afvoer
	Maaien en ontzoden grasmat, f.t.v. afvoer
	Verwijderen verkeersbord met verkeersbordpaal f.t.v. hergebruik (Vb (h))



### LEGENDA (BESTAANDE RIOLERING)

	In bestaande situatie gecontroleerde diepte riolering (b.o.b.)
	Bestaande inspectieputten, inclusief putnummer, materiaal put en maaielhogte
	Bestaande DWA/gemengde riolering, inclusief diameter bus, materiaal bus, stroomrichting en b.o.b.
	Bestaande HWA riolering, inclusief diameter bus, materiaal bus, stroomrichting en b.o.b.
	Handhaven riolering

### LEGENDA (KLIC)

	CAI/COAX (Ziggo)
	CAI/COAX (KPN)
	Glasvezel KPN (Reggefiber)
	Gasleiding lage druk
	Elektra laagspanning
	Elektra middenspanning
	Waterleiding
	Mantelbus

### LEGENDA (ONDERGROND/TOPOGRAFIE)

	Ondergrond		Bestaande lichtmast op huidige locatie handhaven
	Perceelsgrens		Bestaande lichtmast op huidige locatie handhaven, incl. verkeersbord
	Bebouwing		Handhaven zitbank (Zb)
	Aan het werk grenzende bebouwing		Handhaven afvalbak (Ab)
	Bestaande hoogtes		Handhaven verkeersbord (Vb)
	Locatie inrit/pad		Handhaven bestaande haag
	Handhaven trafa		
	Handhaven bestaande situatie		
	Handhaven boom		

Ver.	Datum	Omschrijving	Getek.	Gecontr.	Gez.
0	04-10-2024	Eerste uitgave concept bestektekeningen	S. Hollmans	J.J. van Belzen	J. van Beek
A	17-10-2024	Tweede uitgave concept bestektekeningen	S. Hollmans	J.J. van Belzen	J. van Beek
B	25-10-2024	Eerste uitgave definitieve bestektekeningen	S. Hollmans	J.J. van Belzen	J. van Beek
C					
D					

Opdrachtgever:	Opdrachtnemer:
<b>DEFINITIEF</b>	<b>Zeeland Engineering Consultants</b> Civieltechnisch adviesbureau
Project:	Herontwikkeling Montgomerystraat te Huijbergen
Onderdeel:	Opbrek situatie verharding Deel 2 van 2
Projectnummer:	2024-004
Tekeningnummer:	B-2024-004_102
Besteknummer:	B-2024-004
Referentienummer:	2024-004
Formaat:	A1
Schaal:	1:200
Datum:	25-10-2024
Bladen:	2 van 8
Versie:	B

Bestandsnaam: DEFINITIEF\_B-2024-004\_C.dgn