

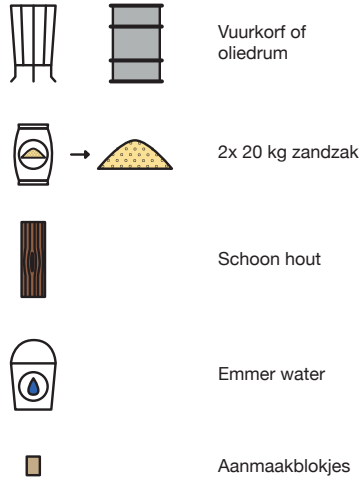


Helpende Hens

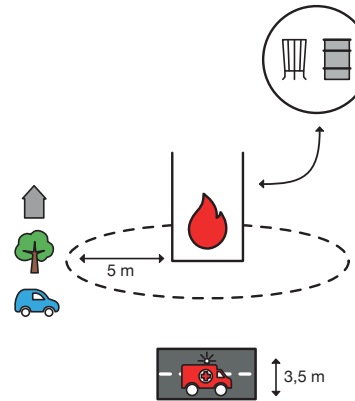
Samen veilig en zonder schade
het nieuwe jaar in

Richtlijnen voor veilig vuur

1. Benodigheden

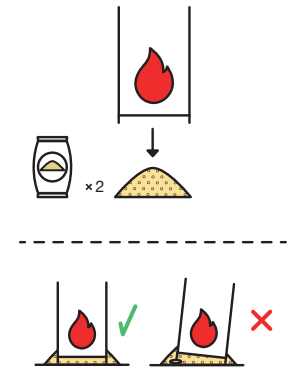


2. Veiligheid & voorbereiding



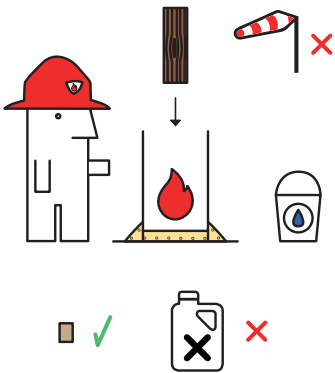
Houd de korf/drum 5 meter verwijderd van brandbare objecten en plaats deze nooit onder een boom. Zorg ook voor 3,5 meter doorrijruimte voor nooddiensten.

3. Zandzakken




Leeg de zandzakken op de grond. Plaats de korf/drum op het zand en zorg dat deze stabiel staat.

4. Aansteken



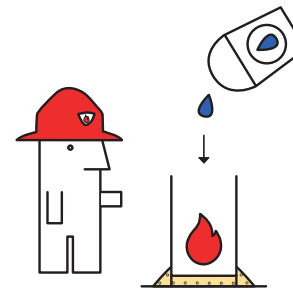
Gebruik alleen aanmaakblokjes en schoon hout om het vuur aan te steken. Stook geen vuur bij windkracht 5 of hoger.

5. Branden




Blijf altijd bij het vuur. Zorg dat er altijd iemand van 18 jaar of ouder toezicht houdt.

6. Blussen



Doof het vuur en ga pas weg wanneer het vuur uit is. Laat de korf/drum staan zolang deze nog warm is.

7. Opruimen



Doe de afgekoelde resten bij het restafval en maak de plek schoon met een bezem.