

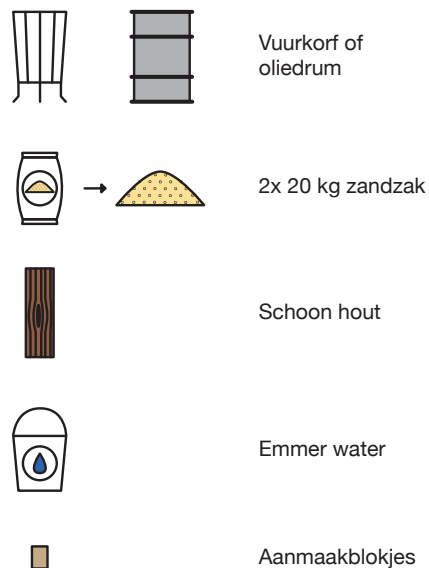


# Helpende Hens

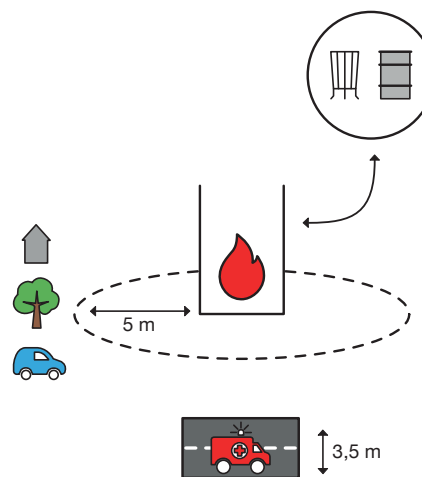
Samen veilig en zonder schade  
het nieuwe jaar in

Richtlijnen voor veilig vuur

## 1. Benodigheden

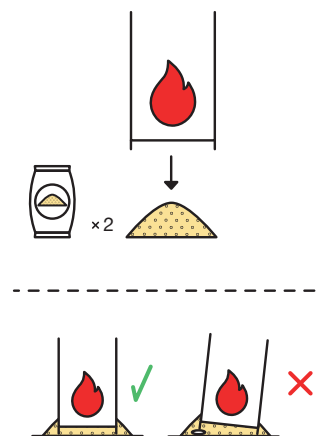


## 2. Veiligheid & voorbereiding



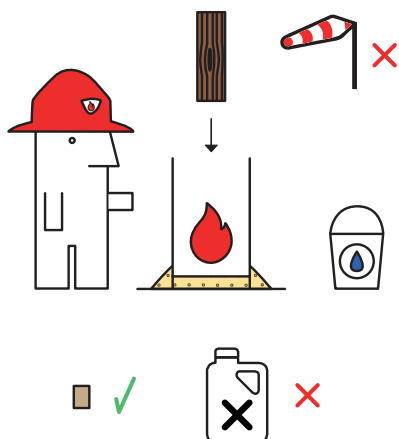
Houd de korf/drum 5 meter verwijderd van  
brandbare objecten en plaats deze nooit onder  
een boom. Zorg ook voor 3,5 meter  
doorrijruimte voor nooddiensten.

## 3. Zandzakken




Leeg de zandzakken op de grond. Plaats de  
korf/drum op het zand en zorg dat deze  
stabiel staat.

## 4. Aansteken



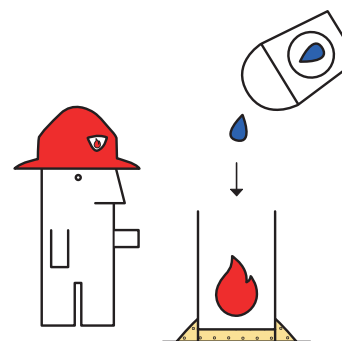
Gebruik alleen aanmaakblokjes en schoon  
hout om het vuur aan te steken. Stook  
geen vuur bij windkracht 5 of hoger.

## 5. Branden




Blijf altijd bij het vuur. Zorg dat er altijd iemand  
van 18 jaar of ouder toezicht houdt.

## 6. Blussen



Doof het vuur en ga pas weg wanneer het vuur  
uit is. Laat de korf/drum staan zolang deze  
nog warm is.

## 7. Opruimen




Doe de afgekoelde resten bij het restafval en  
maak de plek schoon met een bezem.



gemeente  
**Zoetermeer**

**Samen veilig en  
zonder schade het  
nieuwe jaar in.**



**Helpende  
Hens**

**112** ALS ELKE  
SECONDE TELT