

Reconstructie Molenstraat & omgeving



gemeente
Zoetermeer



CONTACT INFORMATIE

Heeft u vragen?
Onze
omgevingsmanager
is uw eerste
aanspreekpunt.
Pagina 3

PROJECT INFORMATIE

Alle belangrijke
informatie over de
werkzaamheden
vindt u in deze
folder.
Pagina 4

FASERINGS -KAART

Ontdek wanneer we
bij u aan het werk
zijn.
Pagina 6

BESTE BEWONER

De reconstructie van de Molenstraat en omgeving zit al een tijdje 'in de molen'. Nu is het tijd om het werk uit te voeren. In oktober start de reconstructie van de Molenstraat en omgeving. Er komt een nieuwe bestrating in de Cornelis van Eerdenstraat, Rokkeveenseweg, 5-Mei-Straat, Jan Hoornstraat, John McCormickstraat, van Brakelstraat en de Molenstraat.

In deze brochure vertellen wij u meer over de werkzaamheden en wat die voor u betekenen. We stellen u graag voor aan het team dat aan het werk gaat. Zo is er onder andere een omgevingsmanager die het eerste aanspreekpunt is voor al uw vragen en opmerkingen. Ook lichten we de andere contactmogelijkheden toe. Zoals het projecttelefoonnummer en de BouwApp. Via die app kunt u meldingen ontvangen met nieuwtjes over het werk.

Zoals u leest, is er werk aan de winkel. De komende tijd maken we deel uit van uw leefgebied. Het werk zorgt soms voor overlast: geluid, rommel, een open straat. Maar het is belangrijk dat het werk gebeurt.

We bedanken u alvast voor uw geduld en begrip. En stel vooral uw vragen, daar zijn we voor.

Voor meer informatie gaat u naar www.zoetermeer.nl/molenstraat-oo.

	Project	Reconstructie Molenstraat en omgeving
	Werkzaamheden	Bestratingswerkzaamheden
	Periode	Oktober 2024 - april 2026
	Opdrachtgever	
	Aannemer	 Kwaliteit en zekerheid!

CONTACT & PROJECTTEAM

VOOR VRAGEN & OPMERKINGEN

Tijdens dit project is omgevingsmanager Iris Jongeneel uw eerste aanspreekpunt voor alle vragen en/of opmerkingen. U kunt contact opnemen met Iris via de BouwApp, e-mail en telefoon.

De snelste en makkelijkste manier van communiceren is via de Bouwapp. Via deze app blijft u tijdens het project up-to-date en bent u direct in contact met de omgevingsmanager.

Download de BouwApp in uw appstore of scan onderstaande QR-code.



IRIS JONGENEEL
Omgevingsmanager

De BouwApp **Tip**
085 1304794
molenstraat-ee@vdmv.com

MAAK KENNIS MET THEO!

Theo is de uitvoerder van het project. Hij leidt het project en stuurt het team aan.

“Beste bewoners, hierbij wil ik me even voorstellen. Ik ben Theo, de uitvoerder van de straatwerken in uw buurt. We starten met het verwijderen van het asfalt en het opbreken van de stoep, wat een beetje rommelig kan lijken. Mocht er iets aan de hand zijn, kunt u ons altijd aanspreken. U zal later zien dat we er wat moois van hebben gemaakt. Groetjes, Theo.”



Natuurlijk werkt Theo niet alleen aan dit project. Bent u benieuwd wie er nog meer in het werkvak staan? Via de BouwApp stellen we onze teamleden regelmatig aan u voor.

INLOOPOCHTENDEN

Vanaf de start van het project is omgevingsmanager Iris elke woensdag van 10:00 uur tot 11:00 uur in de bouwkeet van de aannemer aanwezig voor het beantwoorden van alle vragen. De koffie en thee staat voor u klaar!

Downloadinstructies

Download, installeer en volg!

1. Ga naar 'Ontdek'
2. Typ: 'Reconstructie Molenstraat en omgeving'
4. Selecteer het project
5. Klik op 'Volgen'



PROJECTINFORMATIE

Het project 'Reconstructie Molenstraat en omgeving' gaat van start. Namens de gemeente Zoetermeer vernieuwt aannemer Van der Meer de straten en het groen in de wijk.

DE WERKZAAMHEDEN BESTAAN UIT:

- Het vernieuwen van de weg, de parkeervakken en de stoep.
- Het aanplanten van nieuw groen.

BOUWDEPOT

De exacte locatie wordt bekendgemaakt met een brief en via de BouwApp.

WAT KUNT U DOEN?

Het is belangrijk dat u de erfgrans zichtbaar maakt zodat de aannemer het werk uit kan voeren. Haal daarom overhangend groen, maar ook schuttingen of hekjes weg voordat het werk in uw straat begint.

PARKEREN

Tijdens de werkzaamheden in een werkvak kunt u niet parkeren in dit gebied. Een parkeerplaats op uw eigen erf is binnen dat werkvak niet bereikbaar, zo ook eventuele elektrische laadplekken. Om grote parkeerhinder te voorkomen, maken we tijdelijke parkeerplekken op het grasveld tussen de Schoolstraat en 5-Meistraat. Heeft u een mindervalide parkeerplaats? Neemt u dan contact met ons op. Samen zoeken we naar een passende oplossing.

HUISVUIL

Wanneer uw straat is opengebrouwen, vragen wij om uw vuilcontainer aan het begin of aan het eind van het werkvak neer te zetten zodat de vuilophaaldienst deze kan bereiken.

De exacte locaties delen wij op de BouwApp en in een brief.

WERKZAAMHEDEN VAN DERDEN

Tijdens het project worden er ook nutswerkzaamheden uitgevoerd namens Stedin. Zij informeren u daar zelf over met een brief. Heeft u vragen en/of opmerkingen over de nutswerkzaamheden?

Neem dan contact op met de desbetreffende aannemer.

HINDER

Waar wordt gewerkt, is hinder. Wij doen er alles aan om de hinder zo veel mogelijk te voorkomen door de volgende maatregelen:

- Onze machines blijven niet onnodig draaien en de rijsnelheid wordt aangepast;
- Tijdens de werkzaamheden leggen wij loopplanken op de stoep, zodat u altijd uw huis te voet kunt bereiken;
- Aan het eind van de werkdag zorgen wij ervoor dat het werkerrein veilig en netjes wordt achtergelaten.

VEELGESTELDE VRAGEN

Wat is een reconstructie?

Een reconstructie houdt in dat een straat of gebied grondig wordt heringericht en opgeknapt. Bij de reconstructie van de Molenstraat gaat het specifiek om het vernieuwen van de bestrating. Dit zorgt voor betere wegen en een frisse, nieuwe uitstraling van de omgeving.

Komt dezelfde bestrating terug als dat er nu ligt?

De bestrating in de rijbaan van de Molenstraat wordt hergebruikt. In de omliggende straten komt nieuwe bestrating.

Worden de normale vuilnisophaaldagen gewijzigd tijdens de werkzaamheden?

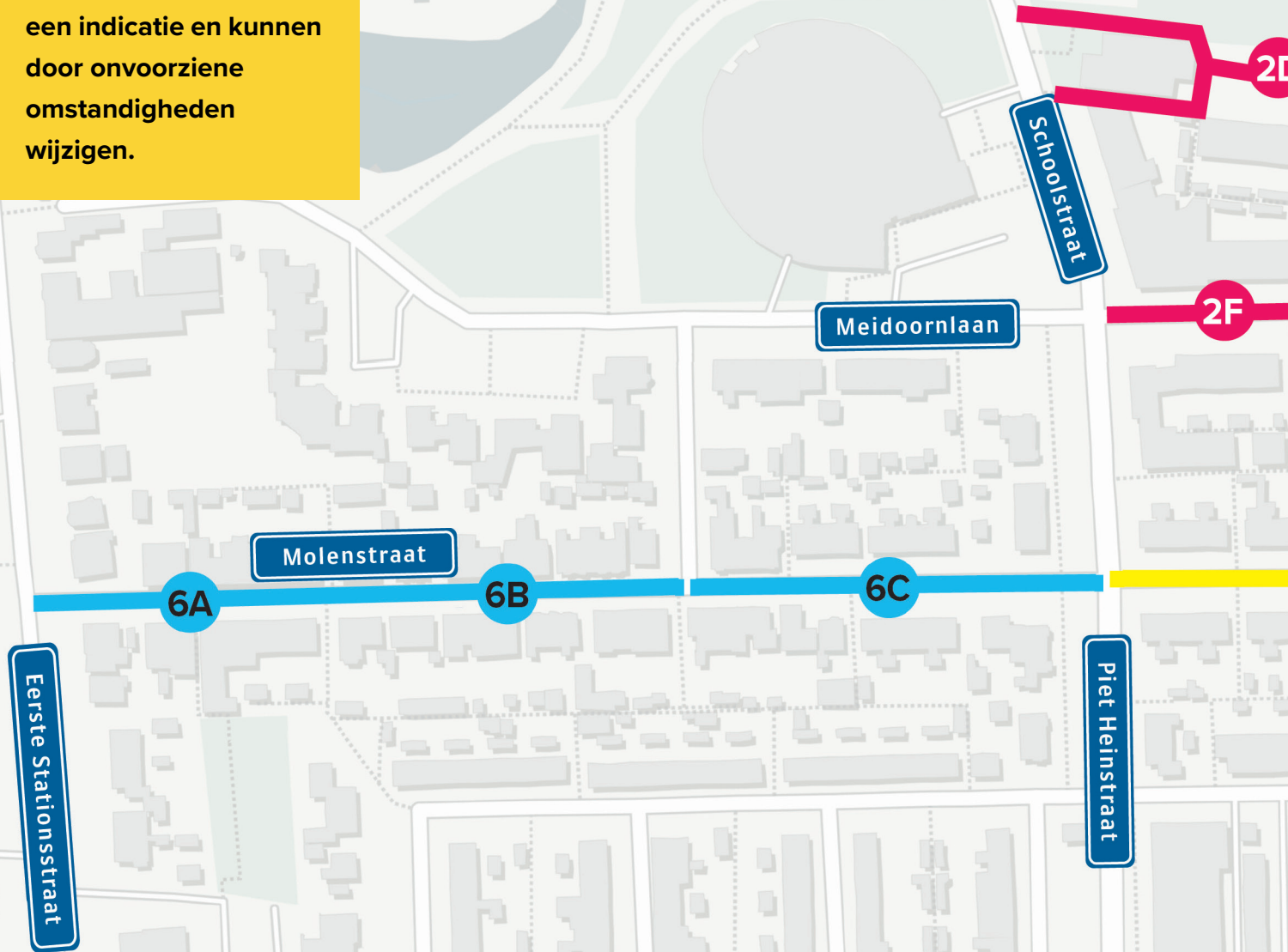
In Principe blijven de vuilnisophaaldagen hetzelfde. Het kan voorkomen dat er tijdelijk een alternatieve route of locatie wordt aangewezen voor de vuilnisophaaldienst, afhankelijk van de voortgang van de werkzaamheden. Hierover wordt u tijdig geïnformeerd via een brief en de BouwApp.

















Hoe zit het met de toegang tot mijn woning voor leveringen of verhuizingen tijdens de werkzaamheden?

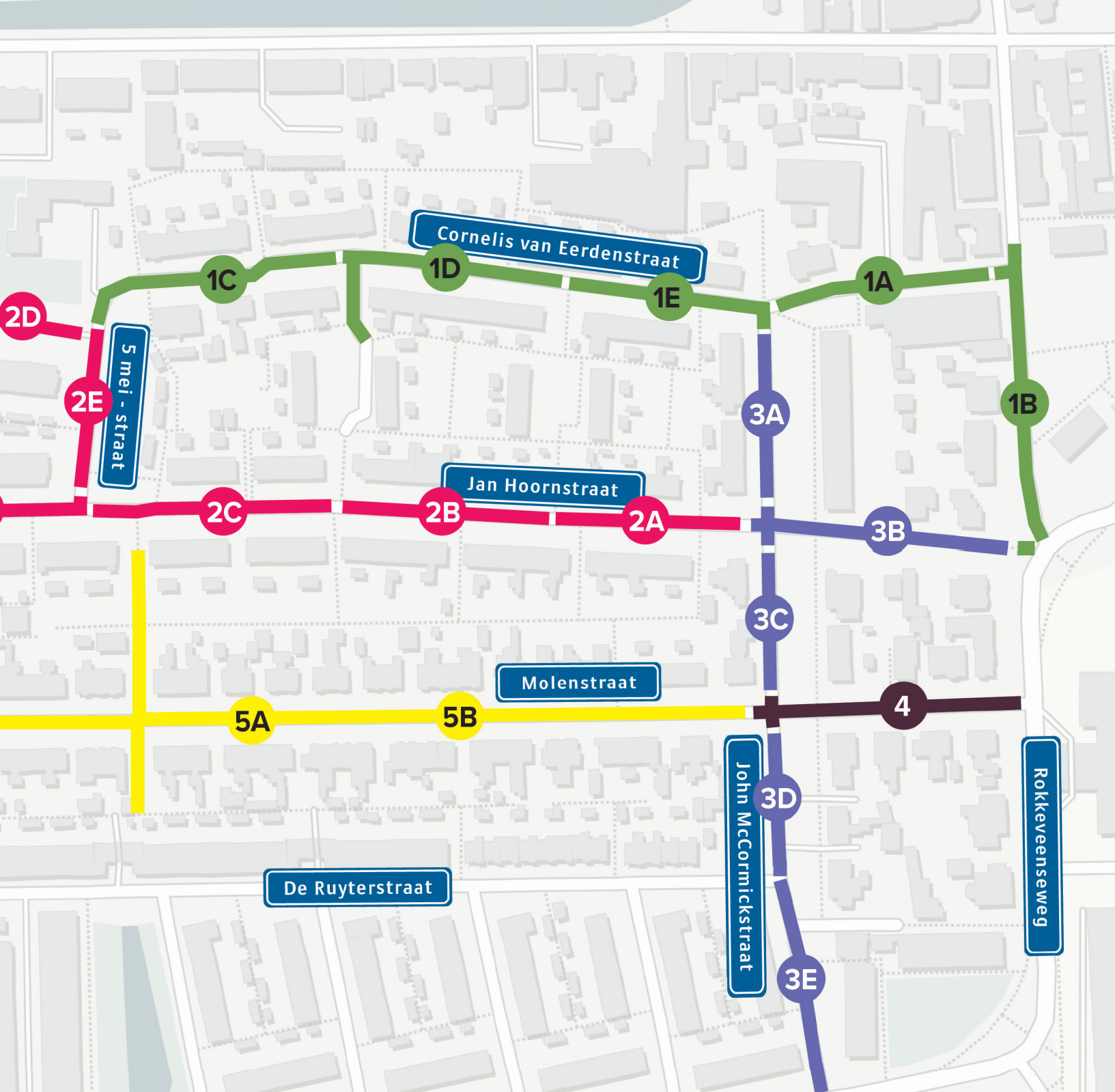
Tijdens de werkzaamheden kan de toegankelijkheid tot uw woning beperkt zijn. Als u een levering of verhuizing gepland heeft, is het verstandig om dit van tevoren aan te geven. Samen kunnen we dan naar een oplossing zoeken.

FASERINGSKAART

De genoemde datums in de faseringskaart zijn een indicatie en kunnen door onvoorziene omstandigheden wijzigen.



Fase	Periode	Fase	Periode
	Fase 1A 28 oktober 2024 - half november 2024		Fase 2D Eind oktober 2025 - begin november 2025
	Fase 1B Half november 2024 - half december 2024		Fase 2E Begin november 2025 - eind november 2025
	Fase 1C Begin januari 2025 - eind januari 2025		Fase 2F Begin december 2025 - half december 2025
	Fase 1D Eind januari 2025 - half februari 2025		Fase 3A Begin maart 2025 - eind maart 2025
	Fase 1E Half februari 2025 - begin maart 2025		Fase 3B Eind maart 2025 - half april 2025
	Fase 2A Eind augustus 2025 - half september 2025		Fase 3C Half april 2025 - eind april 2025
	Fase 2B Half september 2025 - begin oktober 2025		Fase 3D Eind april 2025 - half mei 2025
	Fase 2C Begin oktober 2025 - eind oktober 2025		Fase 3E Eind mei 2025 - half juni 2025



	Fase	Periode
in november 2025	 Fase 4A	Begin juli 2025 - begin juli 2025
eind november 2025	 Fase 4B	Begin juli 2025 - eind juli 2025
half december 2025	 Fase 4C	Eind juli 2025 - eind juli 2025
maart 2025	 Fase 5A	Half april 2025 - half mei 2025
april 2025	 Fase 5B	Half mei 2025 - eind juni 2025
april 2025	 Fase 6A	Begin februari 2025 - eind februari 2025
april 2025	 Fase 6B	Begin maart 2025 - eind maart 2025
april 2025	 Fase 6C	Eind maart 2025 - begin april 2025

PUZZELPAGINA

WOORDZOEKER

N	E	D	E	H	M	A	A	Z	K	R	E	W	G	Y	C	E	T
H	W	G	B	S	P	A	T	P	L	G	R	N	R	V	D	I	D
L	W	D	A	H	D	B	W	O	N	E	I	E	E	N	R	K	I
T	H	K	V	J	M	H	D	I	K	N	C	X	N	N	E	N	E
H	I	Q	J	U	A	R	D	K	N	O	M	D	I	J	E	K	H
D	R	L	F	M	I	I	A	A	N	U	Z	U	H	G	K	T	K
U	I	I	E	L	E	V	L	S	W	O	Z	O	C	N	R	N	J
R	N	R	B	L	W	P	T	M	K	U	L	H	A	I	E	Q	I
U	G	O	M	U	G	R	B	G	A	H	A	R	M	R	V	Y	L
Y	O	O	O	G	U	V	G	A	I	K	K	E	F	E	R	A	E
R	F	B	C	C	Q	E	J	J	K	E	X	D	A	S	A	H	K
U	C	P	T	X	M	L	S	O	X	S	E	N	A	A	A	E	N
L	V	I	W	E	S	K	P	G	G	N	T	O	R	F	N	L	A
D	E	E	E	I	R	O	Z	R	G	X	P	E	G	T	N	M	G
O	I	N	C	A	T	J	V	C	H	L	H	M	E	F	E	D	E
L	T	Y	A	P	L	Q	B	E	W	O	N	E	R	N	M	J	O
E	J	N	P	T	A	A	R	T	S	N	E	L	O	M	E	L	T
W	B	O	U	W	V	E	R	K	E	E	R	N	E	O	R	E	S

- Molenstraat
- Bouwvakker
- Reconstructie
- Graafmachine
- Werkzaamheden
- Fasering
- Omleiding
- Helm
- Baksteen
- Hijskraan
- Drilboor
- Hamer
- Bouwverkeer
- Verkeer
- Planning
- Bewoner
- Aannemer
- Toegankelijkheid
- Gemeente
- Onderhoud

ZOEK DE VERSCHILLEN

