

**Model N-10**

**Proces-verbaal van een stembureau**

de verkiezing van de leden van de gemeenteraad van Zuidplas op 16-03-2022

Gemeente Zuidplas

**Waarom een proces-verbaal?**

Elk stembureau maakt bij een verkiezing een proces-verbaal op. Met het proces-verbaal legt het stembureau verantwoording af over het verloop van de stemming en over de telling van de stemmen. Op basis van de processen-verbaal wordt de uitslag van de verkiezing vastgesteld. Vul het proces-verbaal daarom altijd juist en volledig in.

Na de stemming mogen kiezers het proces-verbaal inzien.

Zo kunnen zij nagaan of de stemming en de telling van de stemmen correct verlopen zijn.

**Wie vullen het proces-verbaal in en ondertekenen het?**

Alle stembureauleden zijn verantwoordelijk voor het correct en volledig invullen van het proces-verbaal.

Na afloop van de telling ondertekenen alle stembureauleden die op dat moment aanwezig zijn het proces-verbaal.

**1. Stembureau, locatie en openingstijden tijdens stemming**

**1a Stembureaugegevens tijdens stemming**

Nummer stembureau	Adres/locatie stembureau	Dag	Maand	Jaar	Openingstijden (van - tot)
17	Zuidplasweg 14 Zevenhuizen Drive in la Basque	16	03	2022	07:30 - 21:00

Vul voor een mobiel stembureau hieronder de gegevens in voor elke locatie waar het stembureau voor kiezers open is.

Nummer stembureau	Adres/locatie stembureau	Dag	Maand	Jaar	Openingstijden (van - tot)

**1b Stembureaugegevens tijdens telling**

Als de telling op een andere locatie plaatsvindt dan de stemming, vul dan hier de gegevens in.

Nummer stembureau	Adres/locatie stembureau	Dag	Maand	Jaar	Openingstijden (van - tot)
17	Zuidplasweg 14b Zevenhuizen	16	03	2022	21:30 - 22:30

**1c Geef aan of het een stembureau met beperkte toegang is**

Vul hieronder in of het al dan niet gaat om een stembureau met een beperkte toegang.

- Een stembureau dat toegankelijk is voor alle kiezers.
- Een stembureau met **beperkte toegang**.  
(bij een stembureau met beperkte toegang is een waarnemer aanwezig).

## 2. Aanwezigheid stembureauleden

Houd per stembureau lid de tijden bij waarop het lid op het stembureau aanwezig was.

Aanwezig op het stembureau:

Voorletter(s)	Achternaam	Dag	Maand	Jaar	Uren (van - tot)	
R.S	Toscani	16	03	2022	0600	1500
J	lagendijk	16	03	2022	0645	1500
A.m.D	Nederpel	16	03	2022	0600	1500
m.j	Van der Heest	16	03	2022	0645	1500
S	Tjon paen Gri	16	03	2022	0645	1500
S	Wesel	16	03	2022	0830	1500
J.W	Roskam	16	03	2022	1500	2100
M.B	van Oeleker	16	03	2022	1500	2100
G	ketelaar	16	03	2022	1500	2100
W	v. Rochem - van Rij	16	03	2022	1500	2100
R.	van kruisbergen	16	03	2022	1500	2100
S	Ruigroh	16	03	2022	1500	2100



### 3. Toegelaten kiezers

#### Aantal toegelaten kiezers

Vul hieronder de aantallen geldige stempassen, volmachtsbewijzen en kiezerspassen in bij A, B en C. Tel bij D de aantallen bij elkaar op.

Indien u een eerder ingevuld getal moet corrigeren kunt u dat in de rechter vakjes doen.

Streep dan het foute getal door en plaats het gecorrigeerde aantal in het rechter vak.

		Ruimte voor correctie
Aantal geldige stempassen	A 340	
Aantal geldige volmachtsbewijzen (schriftelijk of via ingevulde stem- of kiezerspas)	B 55	
Aantal geldige kiezerspassen (om te stemmen in een andere gemeente)	C -	
	Tel op +	Tel op +
<b>Totaal aantal toegelaten kiezers ( A + B + C = D )</b>	<b>D 395</b>	

### 4. Aantal uitgebrachte stemmen

U gaat nu over op het tellen van het aantal stemmen uitgebracht op de stembiljetten.

Het aantal getelde stemmen moet gelijk zijn aan het aantal toegelaten kiezers (D = H).

Vul hieronder de aantallen in en tel deze bij elkaar op.

		Ruimte voor correctie
Aantal stembiljetten met een geldige stem op een kandidaat	E 39 <del>1</del>	
Aantal blanco stembiljetten	F 1	
Aantal ongeldige stembiljetten	G 23	
	Tel op +	Tel op +
<b>Totaal aantal getelde stemmen ( E + F + G = H )</b>	<b>H 395</b>	

Is het aantal toegelaten kiezers niet gelijk aan het aantal uitgebrachte stemmen?  
Verklaar dat op volgende pagina.

## 5. Verschil tussen het aantal toegelaten kiezers en het aantal uitgebrachte stembiljetten

Is er een verschil tussen het aantal toegelaten kiezers (rubriek 3, onderdeel D) en het aantal uitgebrachte stemmen (rubriek 4, onderdeel H)?

NEE → Ga dan door naar rubriek 6.

JA → Verklaar dan hieronder het verschil, door in te vullen hoe vaak u onderstaande situaties heeft geconstateerd.

Er zijn méér stembiljetten geteld. Noteer hoeveel stembiljetten er meer zijn geteld

Mogelijke verklaringen voor het verschil

Vermeld hieronder het aantal keer dat de onderstaande situaties zich hebben voorgedaan.

Er kan meer dan één verklaring zijn.

Aantal keren dat er een stembiljet teveel is uitgereikt

Aantal keren dat er geen verklaring is voor het verschil

Aantal keren dat er een andere verklaring is voor het verschil  
(vermeld hieronder de andere verklaringen en het aantal keer dat deze situatie zich hebben voorgedaan)


Er zijn minder stembiljetten geteld. Noteer hoeveel stembiljetten er minder zijn geteld

Mogelijke verklaringen voor het verschil

Vermeld hieronder het aantal keer dat de onderstaande situaties zich hebben voorgedaan.

Er kan meer dan één verklaring zijn.

Aantal keren dat een kiezer het stembiljet niet heeft ingeleverd

Aantal keren dat er een stembiljet te weinig is uitgereikt

Aantal keren dat er geen verklaring is voor het verschil

Aantal keren dat er een andere verklaring is voor het verschil  
(vermeld hieronder de andere verklaringen en het aantal keer dat deze situatie zich hebben voorgedaan)






## 8. Stembureauleden aanwezig bij de telling

Noteer in deze rubriek de naam van alle stembureauleden die bij de telling aanwezig zijn.  
Dat zijn in elk geval de voorzitter en minimaal drie andere stembureauleden.

Let op: U vult in rubriek 8 alleen de namen in.

Vervolgens ondertekenen al deze stembureauleden het proces-verbaal in rubriek 9.

Datum: 

Dag	Maand	Jaar
16	03	2022

Naam voorzitter

<b>1</b>	S.N. Ruigrok
----------	--------------

Namen stembureauleden

<b>2</b>	W.G. Van Ronghem
----------	------------------

<b>3</b>	A.J.R. Jellema
----------	----------------

<b>4</b>	R.A.B. van Kruijsbergen
----------	-------------------------

<b>5</b>	E. Groeneveld
----------	---------------

<b>6</b>	M. Baars
----------	----------

<b>7</b>	M.B. van den Akker
----------	--------------------

<b>8</b>	G.R. Ketelaar
----------	---------------

<b>9</b>	J.W. Roskam.
----------	--------------

<b>10</b>	
-----------	--

<b>11</b>	
-----------	--

<b>12</b>	
-----------	--

<b>13</b>	
-----------	--

<b>14</b>	
-----------	--



[Lege pagina]

*[Lege pagina]*





























**Bijlage 1: Aantal stemmen per lijst en kandidaat**

*(Afhankelijk van het aantal kandidaten bedraagt het aantal kolommen voor elke lijst één, twee of drie.)*

---



## 8. Stembureauleden aanwezig bij de telling

Noteer in deze rubriek de naam van alle stembureauleden die bij de telling aanwezig zijn.  
Dat zijn in elk geval de voorzitter en minimaal drie andere stembureauleden.

Let op: U vult in rubriek 8 alleen de namen in.

Vervolgens ondertekenen al deze stembureauleden het proces-verbaal in rubriek 9.

Datum: 

Dag
16

 - 

Maand
03

 - 

Jaar
2020

Naam voorzitter

1 R. S. Toseari

Namen stembureauleden

2 J. Hagendijk

3 A. M. D. Nederveen

4 M. J. van der Horst

5 S. Jon roen Gie

6 S. Werel

7

8

9

10

11

12

13

14

**9. Ondertekening stembureauleden (proces-verbaal)**

Alle stembureauleden die aanwezig zijn bij de telling plaatsen in deze rubriek hun handtekening.  
Het proces-verbaal wordt minimaal door de voorzitter en drie andere stembureauleden ondertekend.

Datum: 

Dag	Maand	Jaar
16	03	20 20

Handtekening voorzitter

1  


Handtekening stembureauleden

2 


3 

4 


5 

6 

7 

8 

9 

10 

11 

12

13

14