

Model: MTRGL RL scherm bij spoor Tijdelijke opvang Nieuwerkerk
 Groep: (hoofdgroep)
 Lijst van Schermen, voor rekenmethode Railverkeerslawaaai - Omgevingswet, railverkeer

Naam	Omschr.	ISO_H	ISO M.	Hdef.	Namespace	LokaalID	Versie	Cp	Zwevend	Hoek	Ref.L 63	Ref.L 125	Ref.L 250
01	Schermbij spoor	3,00	--	Relatief				0 dB	Nee	0,0	0,80	0,80	0,80
0	5,6 [geluidscherm]	--	--	Eigen waarde	NL.img	27364178.a9a711b7-7d8c-4e56-8c85-b5ecbb8fb935	1	0 dB	Nee	0,0	1,00	0,97	0,92
0	4,9 [geluidscherm]	--	--	Eigen waarde	NL.img	27364178.8686dc4b-be70-490c-b548-63a3793c7064	1	0 dB	Nee	0,0	1,00	0,97	0,92
0	4 [geluidscherm]	4,00	--	Eigen waarde	NL.img	27364178.11f7c801-569f-4b35-92c9-3c35064ff1b3	1	0 dB	Nee	0,0	0,90	0,80	0,55
0	3,5 [geluidscherm]	--	--	Eigen waarde	NL.img	27364178.472847a3-772a-4f09-b6a5-6c2a1769dbbb	1	0 dB	Nee	0,0	1,00	0,97	0,92
0	3 [geluidscherm]	3,00	--	Eigen waarde	NL.img	27364178.87cb9f67-f4aa-4c18-b676-0331a7710acc	1	0 dB	Nee	0,0	0,90	0,80	0,55
0	2 [geluidwal]	--	--	Eigen waarde	NL.img	27364178.9c774721-327a-44ff-9422-84d41281880b	1	2 dB	Nee	0,0	0,00	0,00	0,00
0	1,3 [geluidscherm]	--	-4,76	Eigen waarde	NL.img	27364178.d85063dc-8f4d-465b-88a6-a917e61f44a4	1	0 dB	Nee	0,0	1,00	0,97	0,92

Model: MTRGL RL scherm bij spoor Tijdelijke opvang Nieuwerkerk
 Groep: (hoofdgroep)
 Lijst van Schermen, voor rekenmethode Railverkeerslawaai - Omgevingswet, railverkeer

Naam	Refl.L 500	Refl.L 1k	Refl.L 2k	Refl.L 4k	Refl.L 8k	Refl.R 63	Refl.R 125	Refl.R 250	Refl.R 500	Refl.R 1k	Refl.R 2k	Refl.R 4k	Refl.R 8k	Adiffr 63	Adiffr 125	Adiffr 250
01	0,80	0,80	0,80	0,80	0,80	0,80	0,80	0,80	0,80	0,80	0,80	0,80	0,80	0,0	0,0	0,0
0	0,85	0,80	0,80	0,80	0,80	1,00	0,97	0,92	0,85	0,80	0,80	0,80	0,80	0,0	0,0	0,0
0	0,85	0,80	0,80	0,80	0,80	1,00	0,97	0,92	0,85	0,80	0,80	0,80	0,80	0,0	0,0	0,0
0	0,30	0,15	0,08	0,08	0,15	0,90	0,80	0,55	0,30	0,15	0,08	0,08	0,15	0,0	0,0	0,0
0	0,85	0,80	0,80	0,80	0,80	1,00	0,97	0,92	0,85	0,80	0,80	0,80	0,80	0,0	0,0	0,0
0	0,30	0,15	0,08	0,08	0,15	0,90	0,80	0,55	0,30	0,15	0,08	0,08	0,15	0,0	0,0	0,0
0	0,00	0,00	0,00	0,00	0,00	0,00	0,00	0,00	0,00	0,00	0,00	0,00	0,00	0,0	0,0	0,0
0	0,85	0,80	0,80	0,80	0,80	1,00	0,97	0,92	0,85	0,80	0,80	0,80	0,80	0,0	0,0	0,0

Model: MTRGL RL scherm bij spoor Tijdelijke opvang Nieuwerkerk
Groep: (hoofdgroep)
Lijst van Schermen, voor rekenmethode Railverkeerslawaaai - Omgevingswet, railverkeer

Naam	Adiffr 500	Adiffr 1k	Adiffr 2k	Adiffr 4k	Adiffr 8k
01	0,0	0,0	0,0	0,0	0,0
0	0,0	0,0	0,0	0,0	0,0
0	0,0	0,0	0,0	0,0	0,0
0	0,0	0,0	0,0	0,0	0,0
0	0,0	0,0	0,0	0,0	0,0
0	0,0	0,0	0,0	0,0	0,0
0	0,0	0,0	0,0	0,0	0,0
0	0,0	0,0	0,0	0,0	0,0

Rapport: Resultatentabel
 Model: MTRGL RL scherm bij spoor Tijdelijke opvang Nieuwerkerk
 LAeq totaalresultaten voor toetspunten
 Groep: (hoofdgroep)
 Groepsreductie: Ja

Naam									
Toetspunt	Omschrijving	X	Y	Hoogte	Dag	Avond	Nacht	Lden	
KL.1_B	Klaslokalen	102788,39	443317,86	5,00	57,66	57,05	54,37	61,68	
KL.9_B	Klaslokalen	102796,82	443315,10	5,00	57,55	56,86	54,18	61,50	
KL.1_A	Klaslokalen	102788,39	443317,86	2,00	56,26	56,02	53,31	60,56	
KL.8_B	Klaslokalen	102800,97	443321,05	5,00	56,41	55,76	53,09	60,40	
KL.9_A	Klaslokalen	102796,82	443315,10	2,00	55,77	55,48	52,78	60,03	
KL.8_A	Klaslokalen	102800,97	443321,05	2,00	54,67	54,40	51,70	58,95	
KL.7_B	Klaslokalen	102807,38	443330,23	5,00	54,75	54,13	51,47	58,77	
FG.1_B	Fascilitair gebouw	102764,90	443351,08	5,00	53,93	53,65	50,94	58,19	
FG.1_A	Fascilitair gebouw	102764,90	443351,08	2,00	53,29	53,21	50,46	57,69	
KL.6_B	Klaslokalen	102812,95	443338,22	5,00	53,32	52,73	50,09	57,38	
KL.7_A	Klaslokalen	102807,38	443330,23	2,00	53,06	52,79	50,09	57,34	
FG.14_B	Fascilitair gebouw	102776,46	443351,31	5,00	52,01	51,70	49,02	56,27	
KL.6_A	Klaslokalen	102812,95	443338,22	2,00	51,77	51,50	48,81	56,05	
2.4_B	Opvangunits	102739,50	443402,97	5,00	51,04	50,89	48,20	55,42	
FG.14_A	Fascilitair gebouw	102776,46	443351,31	2,00	50,43	50,31	47,59	54,82	
2.3_B	Opvangunits	102746,39	443396,00	5,00	50,41	50,25	47,57	54,79	
2.4_A	Opvangunits	102739,50	443402,97	2,00	50,22	50,20	47,49	54,70	
FG.13_B	Fascilitair gebouw	102783,50	443358,34	5,00	50,27	49,95	47,30	54,54	
2.3_A	Opvangunits	102746,39	443396,00	2,00	49,88	49,86	47,13	54,34	
2.2_B	Opvangunits	102753,67	443388,63	5,00	49,75	49,58	46,89	54,12	
FG.12_B	Fascilitair gebouw	102789,16	443364,00	5,00	49,66	49,33	46,69	53,93	
2.2_A	Opvangunits	102753,67	443388,63	2,00	49,09	49,05	46,34	53,55	
FG.9_B	Fascilitair gebouw	102805,68	443380,52	5,00	49,24	48,87	46,27	53,50	
3.8_B	Opvangunits	102769,23	443436,96	5,00	49,18	48,96	46,25	53,49	
FG.11_B	Fascilitair gebouw	102794,53	443369,37	5,00	49,01	48,65	46,03	53,26	
FG.10_B	Fascilitair gebouw	102800,13	443374,97	5,00	48,77	48,42	45,79	53,03	
2.1_B	Opvangunits	102761,15	443381,06	5,00	48,55	48,41	45,72	52,94	
4.8_B	Opvangunits	102785,59	443434,92	5,00	48,41	48,17	45,45	52,70	
3.7_B	Opvangunits	102776,21	443443,91	5,00	48,37	48,13	45,44	52,68	
7.5_B	Opvangunits	102817,64	443429,65	5,00	48,33	47,99	45,34	52,58	
3.9_B	Opvangunits	102762,01	443429,77	5,00	48,25	48,01	45,34	52,57	
2.10_B	Opvangunits	102767,90	443380,44	5,00	48,16	47,95	45,30	52,52	
FG.13_A	Fascilitair gebouw	102783,50	443358,34	2,00	48,04	47,92	45,23	52,45	
KL.3_A	Klaslokalen	102795,28	443341,50	2,00	47,84	47,75	45,03	52,25	
2.1_A	Opvangunits	102761,15	443381,06	2,00	47,76	47,75	45,03	52,24	
4.5_B	Opvangunits	102806,97	443419,33	5,00	47,75	47,42	44,82	52,04	
4.7_B	Opvangunits	102793,17	443427,34	5,00	47,70	47,47	44,79	52,02	
FG.12_A	Fascilitair gebouw	102789,16	443364,00	2,00	47,58	47,45	44,77	51,98	

Alle getoonde dB-waarden zijn A-gewogen

Rapport: Resultatentabel
 Model: MTRGL RL scherm bij spoor Tijdelijke opvang Nieuwerkerk
 LAeq totaalresultaten voor toetspunten
 Groep: (hoofdgroep)
 Groepsreductie: Ja

Naam	Toetspunt	Omschrijving	X	Y	Hoogte	Dag	Avond	Nacht	Lden
6.6_B	Opvangunits		102847,90	443460,15	5,00	47,58	47,18	44,55	51,80
KL.4_A	Klaslokalen		102799,78	443348,03	2,00	47,18	47,06	44,36	51,58
KL.3_B	Klaslokalen		102795,28	443341,50	5,00	47,26	47,01	44,32	51,56
FG.9_A	Fascilitair gebouw		102805,68	443380,52	2,00	46,97	46,80	44,15	51,36
KL.4_B	Klaslokalen		102799,78	443348,03	5,00	47,06	46,78	44,11	51,35
3.10_B	Opvangunits		102754,45	443422,25	5,00	46,83	46,60	43,97	51,18
4.6_B	Opvangunits		102800,25	443420,27	5,00	46,85	46,61	43,94	51,17
FG.11_A	Fascilitair gebouw		102794,53	443369,37	2,00	46,75	46,59	43,93	51,14
FG.10_A	Fascilitair gebouw		102800,13	443374,97	2,00	46,71	46,55	43,89	51,10
2.10_A	Opvangunits		102767,90	443380,44	2,00	46,61	46,58	43,89	51,09
6.7_B	Opvangunits		102841,31	443460,33	5,00	46,44	46,14	43,48	50,72
6.9_B	Opvangunits		102826,57	443475,32	5,00	45,82	45,54	42,86	50,10
6.8_B	Opvangunits		102834,04	443467,72	5,00	45,65	45,36	42,70	49,94
7.5_A	Opvangunits		102817,64	443429,65	2,00	45,35	45,13	42,50	49,71
KL.2_A	Klaslokalen		102789,65	443333,30	2,00	45,20	45,15	42,47	49,67
6.6_A	Opvangunits		102847,90	443460,15	2,00	45,33	45,08	42,42	49,65
KL.1_A	Klaslokalen		102784,28	443325,49	2,00	45,05	45,07	42,38	49,57
KL.2_B	Klaslokalen		102789,65	443333,30	5,00	45,01	44,82	42,16	49,38
5.6_B	Opvangunits		102807,82	443475,09	5,00	44,94	44,64	42,06	49,27
7.6_B	Opvangunits		102810,46	443430,83	5,00	44,95	44,67	42,05	49,27
5.1_B	Opvangunits		102786,01	443460,52	5,00	44,90	44,71	42,03	49,26
6.10_B	Opvangunits		102818,92	443483,10	5,00	44,55	44,32	41,65	48,88
3.1_B	Opvangunits		102747,61	443421,25	5,00	44,45	44,26	41,63	48,84
KL.1_B	Klaslokalen		102784,28	443325,49	5,00	44,28	44,21	41,53	48,73
5.8_B	Opvangunits		102792,55	443460,12	5,00	44,37	44,07	41,51	48,71
5.7_B	Opvangunits		102800,36	443467,78	5,00	44,29	43,99	41,43	48,63
4.1_B	Opvangunits		102785,53	443442,32	5,00	44,14	43,88	41,13	48,39
4.5_A	Opvangunits		102806,97	443419,33	2,00	43,94	43,74	41,19	48,37
6.7_A	Opvangunits		102841,31	443460,33	2,00	43,99	43,79	41,17	48,37
6.8_A	Opvangunits		102834,04	443467,72	2,00	43,63	43,46	40,82	48,03
7.8_B	Opvangunits		102795,67	443445,60	5,00	43,67	43,39	40,75	47,98
5.6_A	Opvangunits		102807,82	443475,09	2,00	43,43	43,29	40,73	47,90
6.9_A	Opvangunits		102826,57	443475,32	2,00	43,42	43,26	40,62	47,82
5.7_A	Opvangunits		102800,36	443467,78	2,00	43,30	43,15	40,58	47,76
KL.5_B	Klaslokalen		102808,19	443346,85	5,00	43,61	42,85	40,39	47,64
3.8_A	Opvangunits		102769,23	443436,96	2,00	43,00	42,90	40,34	47,51
4.6_A	Opvangunits		102800,25	443420,27	2,00	42,95	42,86	40,27	47,44
4.7_A	Opvangunits		102793,17	443427,34	2,00	42,88	42,78	40,19	47,37

Alle getoonde dB-waarden zijn A-gewogen

Rapport: Resultatentabel
Model: MTRGL RL scherm bij spoor Tijdelijke opvang Nieuwerkerk
LAeq totaalresultaten voor toetspunten
Groep: (hoofdgroep)
Groepsreductie: Ja

Naam									
Toetspunt	Omschrijving	X	Y	Hoogte	Dag	Avond	Nacht	Lden	
5.5_B	Opvangunits	102808,39	443482,61	5,00	42,90	42,56	39,91	47,15	
3.9_A	Opvangunits	102762,01	443429,77	2,00	42,60	42,49	39,94	47,10	
7.6_A	Opvangunits	102810,46	443430,83	2,00	42,64	42,54	39,91	47,10	
5.8_A	Opvangunits	102792,55	443460,12	2,00	42,33	42,20	39,60	46,78	
7.7_B	Opvangunits	102803,30	443437,98	5,00	42,39	42,08	39,53	46,73	
4.4_B	Opvangunits	102807,20	443426,33	5,00	42,50	42,05	39,46	46,70	
6.5_B	Opvangunits	102847,16	443467,95	5,00	42,51	41,99	39,43	46,67	
6.2_B	Opvangunits	102825,11	443489,85	5,00	42,40	42,00	39,38	46,62	
3.10_A	Opvangunits	102754,45	443422,25	2,00	42,08	41,96	39,43	46,59	
6.4_B	Opvangunits	102839,85	443475,22	5,00	42,32	41,85	39,27	46,51	
6.3_B	Opvangunits	102832,46	443482,55	5,00	42,28	41,85	39,25	46,49	
4.8_A	Opvangunits	102785,59	443434,92	2,00	41,89	41,80	39,24	46,40	
3.7_A	Opvangunits	102776,21	443443,91	2,00	41,85	41,76	39,19	46,36	
FG.8_B	Fascilitair gebouw	102803,30	443389,56	5,00	42,17	41,54	39,09	46,31	
KL.5_A	Klaslokalen	102808,19	443346,85	2,00	41,66	41,30	38,80	45,99	
7.2_A	Opvangunits	102802,54	443451,87	2,00	41,58	41,37	38,80	45,99	
4.3_B	Opvangunits	102799,72	443433,86	5,00	41,48	41,05	38,55	45,75	
6.2_A	Opvangunits	102825,11	443489,85	2,00	41,40	41,15	38,48	45,71	
4.2_B	Opvangunits	102791,93	443441,72	5,00	41,28	40,89	38,39	45,59	
7.2_B	Opvangunits	102802,54	443451,87	5,00	41,29	40,86	38,37	45,57	
6.3_A	Opvangunits	102832,46	443482,55	2,00	41,12	40,84	38,19	45,42	
5.5_A	Opvangunits	102808,39	443482,61	2,00	40,98	40,80	38,23	45,41	
6.5_A	Opvangunits	102847,16	443467,95	2,00	41,04	40,72	38,09	45,32	
FG.8_A	Fascilitair gebouw	102803,30	443389,56	2,00	40,95	40,61	38,09	45,28	
6.4_A	Opvangunits	102839,85	443475,22	2,00	40,97	40,67	38,03	45,26	
7.4_B	Opvangunits	102816,96	443437,34	5,00	40,90	40,39	37,94	45,14	
FG.2_A	Fascilitair gebouw	102767,01	443363,14	2,00	40,63	40,55	37,86	45,07	
7.3_B	Opvangunits	102809,62	443444,73	5,00	40,77	40,30	37,84	45,04	
6.10_A	Opvangunits	102818,92	443483,10	2,00	40,43	40,29	37,77	44,93	
FG.4_B	Fascilitair gebouw	102779,13	443375,22	5,00	40,66	40,36	37,69	44,93	
3.6_A	Opvangunits	102776,62	443451,36	2,00	40,43	40,24	37,67	44,85	
2.9_B	Opvangunits	102767,35	443387,94	5,00	40,55	40,10	37,63	44,83	
FG.3_A	Fascilitair gebouw	102773,87	443369,99	2,00	40,39	40,22	37,62	44,81	
5.1_A	Opvangunits	102786,01	443460,52	2,00	40,16	40,07	37,52	44,68	
3.1_A	Opvangunits	102747,61	443421,25	2,00	40,03	39,93	37,42	44,57	
2.6_B	Opvangunits	102745,37	443410,03	5,00	40,28	39,89	37,34	44,55	
2.8_B	Opvangunits	102759,51	443395,82	5,00	40,22	39,79	37,31	44,51	
7.3_A	Opvangunits	102809,62	443444,73	2,00	40,05	39,81	37,33	44,49	

Alle getoonde dB-waarden zijn A-gewogen

Rapport: Resultatentabel
 Model: MTRGL RL scherm bij spoor Tijdelijke opvang Nieuwerkerk
 LAeq totaalresultaten voor toetspunten
 Groep: (hoofdgroep)
 Groepsreductie: Ja

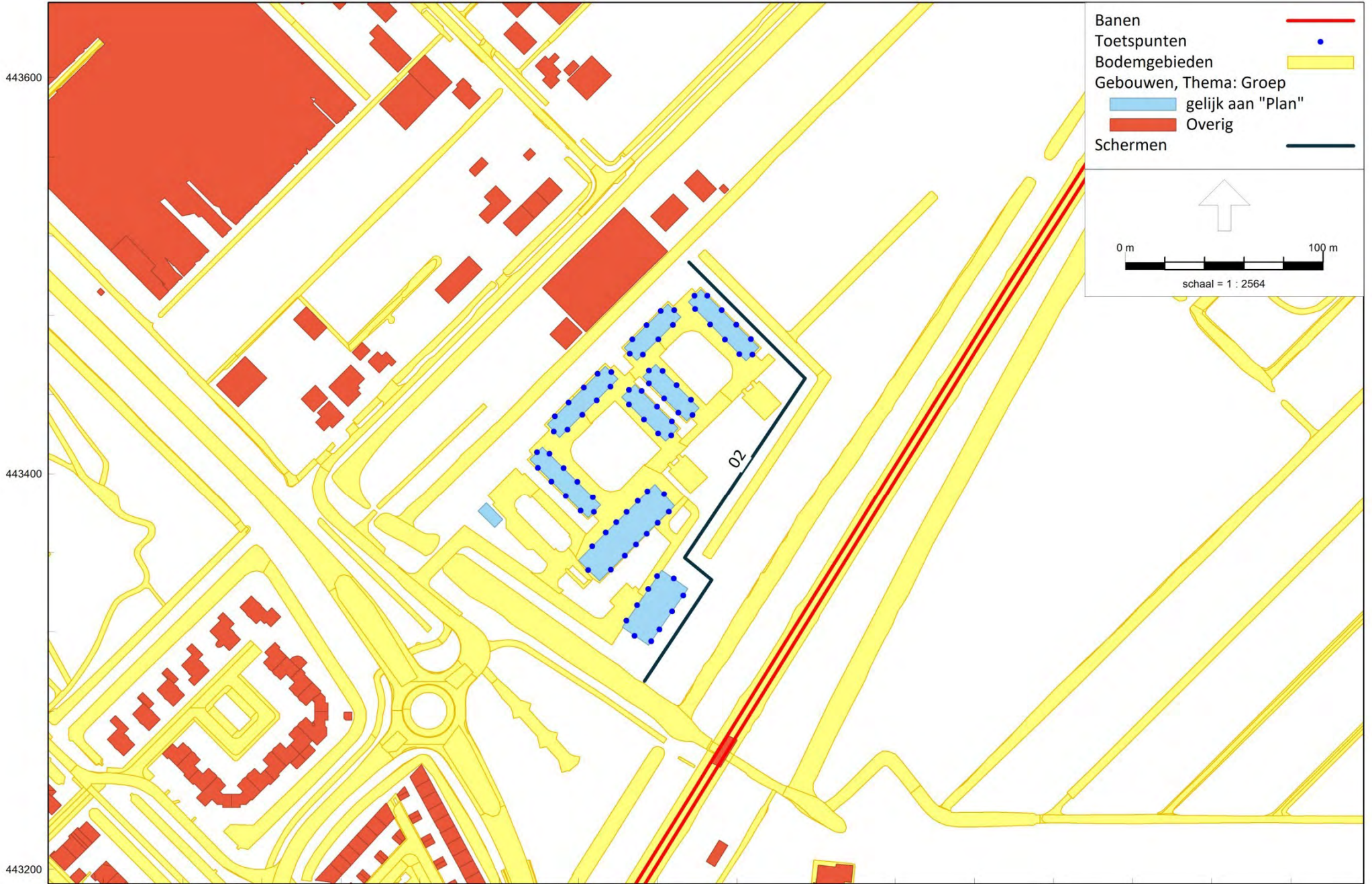
Naam									
Toetspunt	Omschrijving	X	Y	Hoogte	Dag	Avond	Nacht	Lden	
2.7_B	Opvangunits	102752,51	443402,86	5,00	39,98	39,57	37,08	44,28	
7.4_A	Opvangunits	102816,96	443437,34	2,00	39,79	39,53	37,05	44,21	
3.6_B	Opvangunits	102776,62	443451,36	5,00	39,87	39,50	37,01	44,20	
5.3_A	Opvangunits	102794,44	443474,96	2,00	39,58	39,44	36,84	44,03	
7.8_A	Opvangunits	102795,67	443445,60	2,00	39,41	39,29	36,74	43,91	
2.9_A	Opvangunits	102767,35	443387,94	2,00	39,41	39,16	36,65	43,82	
2.8_A	Opvangunits	102759,51	443395,82	2,00	39,15	38,89	36,42	43,58	
5.4_A	Opvangunits	102801,61	443482,11	2,00	39,13	38,97	36,40	43,58	
5.2_A	Opvangunits	102787,30	443467,85	2,00	39,09	38,95	36,36	43,54	
4.2_A	Opvangunits	102791,93	443441,72	2,00	38,82	38,66	36,13	43,30	
4.4_A	Opvangunits	102807,20	443426,33	2,00	38,87	38,64	36,11	43,29	
4.3_A	Opvangunits	102799,72	443433,86	2,00	38,67	38,50	35,98	43,14	
4.1_A	Opvangunits	102785,53	443442,32	2,00	38,63	38,52	35,95	43,12	
2.7_A	Opvangunits	102752,51	443402,86	2,00	38,65	38,41	35,94	43,10	
7.7_A	Opvangunits	102803,30	443437,98	2,00	38,60	38,47	35,93	43,09	
FG.5_B	Fascilitair gebouw	102784,39	443380,46	5,00	38,77	38,50	35,80	43,05	
7.1_A	Opvangunits	102795,67	443452,12	2,00	38,43	38,28	35,75	42,91	
2.5_A	Opvangunits	102739,06	443410,85	2,00	38,38	38,34	35,71	42,89	
7.1_B	Opvangunits	102795,67	443452,12	5,00	38,11	37,76	35,26	42,45	
2.6_A	Opvangunits	102745,37	443410,03	2,00	37,95	37,74	35,25	42,41	
FG.3_B	Fascilitair gebouw	102773,87	443369,99	5,00	38,07	37,73	35,19	42,39	
FG.4_A	Fascilitair gebouw	102779,13	443375,22	2,00	37,88	37,73	35,19	42,36	
3.5_A	Opvangunits	102769,65	443450,41	2,00	37,74	37,57	34,96	42,16	
6.1_A	Opvangunits	102818,61	443489,87	2,00	37,24	37,10	34,54	41,71	
3.4_A	Opvangunits	102762,72	443443,51	2,00	36,94	36,75	34,12	41,33	
FG.5_A	Fascilitair gebouw	102784,39	443380,46	2,00	36,79	36,60	34,01	41,20	
FG.2_B	Fascilitair gebouw	102767,01	443363,14	5,00	36,70	36,51	33,88	41,09	
FG.7_A	Fascilitair gebouw	102794,90	443390,93	2,00	36,15	35,94	33,41	40,58	
FG.6_A	Fascilitair gebouw	102790,00	443386,05	2,00	35,94	35,70	33,16	40,34	
5.4_B	Opvangunits	102801,61	443482,11	5,00	35,59	35,30	32,66	39,89	
5.3_B	Opvangunits	102794,44	443474,96	5,00	35,50	35,28	32,63	39,85	
6.1_B	Opvangunits	102818,61	443489,87	5,00	35,40	35,20	32,59	39,79	
3.3_A	Opvangunits	102755,07	443435,90	2,00	35,12	34,93	32,29	39,50	
5.2_B	Opvangunits	102787,30	443467,85	5,00	35,06	34,81	32,16	39,39	
3.2_A	Opvangunits	102748,11	443428,96	2,00	34,89	34,70	32,07	39,28	
2.5_B	Opvangunits	102739,06	443410,85	5,00	34,31	34,19	31,59	38,77	
FG.6_B	Fascilitair gebouw	102790,00	443386,05	5,00	34,35	34,04	31,42	38,65	
FG.7_B	Fascilitair gebouw	102794,90	443390,93	5,00	33,42	33,13	30,59	37,78	

Alle getoonde dB-waarden zijn A-gewogen

Rapport: Resultatentabel
Model: MTRGL RL scherm bij spoor Tijdelijke opvang Nieuwerkerk
LAeq totaalresultaten voor toetspunten
Groep: (hoofdgroep)
Groepsreductie: Ja

Naam		X		Y		Hoogte	Dag	Avond	Nacht	Lden
Toetspunt	Omschrijving									
3.5_B	Opvangunits	102769,65	443450,41	5,00	32,51	32,28	29,71	36,90		
3.4_B	Opvangunits	102762,72	443443,51	5,00	32,41	32,25	29,68	36,86		
3.2_B	Opvangunits	102748,11	443428,96	5,00	31,47	31,28	28,74	35,91		
3.3_B	Opvangunits	102755,07	443435,90	5,00	31,01	30,81	28,28	35,45		

Alle getoonde dB-waarden zijn A-gewogen



Omgevingswet, railverkeer, [Nieuwe varianten - MTRGL RL scherm nabij plan Tijdelijke opvang Nieuwerkerk] , Geomilieu V2024.2 rev 1 Licentiehouder: Alcedo

Overzicht rekenmodel
spoorwegen

Model: MTRGL RL scherm nabij plan Tijdelijke opvang Nieuwerkerk
 Groep: (hoofdgroep)
 Lijst van Schermen, voor rekenmethode Railverkeerslawaaï - Omgevingswet, railverkeer

Naam	Omschr.	ISO_H	ISO M.	Hdef.	Namespace	LokaalID	Versie	Cp	Zwevend	Hoek	Ref.L 63	Ref.L 125	Ref.L 250
0	1,3 [geluidscher]m	--	-4,76	Eigen waarde	NL.img	27364178.d85063dc-8f4d-465b-88a6-a917e61f44a4	1	0 dB	Nee	0,0	1,00	0,97	0,92
0	2 [geluidwal]	--	--	Eigen waarde	NL.img	27364178.9c774721-327a-44ff-9422-84d41281880b	1	2 dB	Nee	0,0	0,00	0,00	0,00
0	3 [geluidscher]m	3,00	--	Eigen waarde	NL.img	27364178.87cb9f67-f4aa-4c18-b676-0331a7710acc	1	0 dB	Nee	0,0	0,90	0,80	0,55
0	3,5 [geluidscher]m	--	--	Eigen waarde	NL.img	27364178.472847a3-772a-4f09-b6a5-6c2a1769dbbb	1	0 dB	Nee	0,0	1,00	0,97	0,92
0	4 [geluidscher]m	4,00	--	Eigen waarde	NL.img	27364178.11f7c801-569f-4b35-92c9-3c35064ff1b3	1	0 dB	Nee	0,0	0,90	0,80	0,55
0	4,9 [geluidscher]m	--	--	Eigen waarde	NL.img	27364178.8686dc4b-be70-490c-b548-63a3793c7064	1	0 dB	Nee	0,0	1,00	0,97	0,92
0	5,6 [geluidscher]m	--	--	Eigen waarde	NL.img	27364178.a9a711b7-7d8c-4e56-8c85-b5ecbb8fb935	1	0 dB	Nee	0,0	1,00	0,97	0,92
02	Scher]m nabij plan	4,00	--	Relatief				0 dB	Nee	0,0	0,80	0,80	0,80

Model: MTRGL RL scherm nabij plan Tijdelijke opvang Nieuwerkerk
 Groep: (hoofdgroep)
 Lijst van Schermen, voor rekenmethode Railverkeerslawaaï - Omgevingswet, railverkeer

Naam	Refl.L 500	Refl.L 1k	Refl.L 2k	Refl.L 4k	Refl.L 8k	Refl.R 63	Refl.R 125	Refl.R 250	Refl.R 500	Refl.R 1k	Refl.R 2k	Refl.R 4k	Refl.R 8k	Adiffr 63	Adiffr 125	Adiffr 250
0	0,85	0,80	0,80	0,80	0,80	1,00	0,97	0,92	0,85	0,80	0,80	0,80	0,80	0,0	0,0	0,0
0	0,00	0,00	0,00	0,00	0,00	0,00	0,00	0,00	0,00	0,00	0,00	0,00	0,00	0,0	0,0	0,0
0	0,30	0,15	0,08	0,08	0,15	0,90	0,80	0,55	0,30	0,15	0,08	0,08	0,15	0,0	0,0	0,0
0	0,85	0,80	0,80	0,80	0,80	1,00	0,97	0,92	0,85	0,80	0,80	0,80	0,80	0,0	0,0	0,0
0	0,30	0,15	0,08	0,08	0,15	0,90	0,80	0,55	0,30	0,15	0,08	0,08	0,15	0,0	0,0	0,0
0	0,85	0,80	0,80	0,80	0,80	1,00	0,97	0,92	0,85	0,80	0,80	0,80	0,80	0,0	0,0	0,0
0	0,85	0,80	0,80	0,80	0,80	1,00	0,97	0,92	0,85	0,80	0,80	0,80	0,80	0,0	0,0	0,0
02	0,80	0,80	0,80	0,80	0,80	0,80	0,80	0,80	0,80	0,80	0,80	0,80	0,80	0,0	0,0	0,0

Model: MTRGL RL scherm nabij plan Tijdelijke opvang Nieuwerkerk
Groep: (hoofdgroep)
Lijst van Schermen, voor rekenmethode Railverkeerslawaaï - Omgevingswet, railverkeer

Naam	Adiffr 500	Adiffr 1k	Adiffr 2k	Adiffr 4k	Adiffr 8k
0	0,0	0,0	0,0	0,0	0,0
0	0,0	0,0	0,0	0,0	0,0
0	0,0	0,0	0,0	0,0	0,0
0	0,0	0,0	0,0	0,0	0,0
0	0,0	0,0	0,0	0,0	0,0
0	0,0	0,0	0,0	0,0	0,0
0	0,0	0,0	0,0	0,0	0,0
0	0,0	0,0	0,0	0,0	0,0
02	0,0	0,0	0,0	0,0	0,0

Rapport: Resultatentabel
 Model: MTRGL RL scherm nabij plan Tijdelijke opvang Nieuwerkerk
 LAeq totaalresultaten voor toetspunten
 Groep: (hoofdgroep)
 Groepsreductie: Ja

Naam									
Toetspunt	Omschrijving	X	Y	Hoogte	Dag	Avond	Nacht	Lden	
KL.6_B	Klaslokalen	102812,95	443338,22	5,00	63,58	62,78	60,03	67,40	
KL.7_B	Klaslokalen	102807,38	443330,23	5,00	63,45	62,65	59,90	67,27	
KL.8_B	Klaslokalen	102800,97	443321,05	5,00	63,33	62,53	59,80	67,16	
KL.9_B	Klaslokalen	102796,82	443315,10	5,00	63,32	62,53	59,79	67,15	
FG.9_B	Fascilitair gebouw	102805,68	443380,52	5,00	60,07	59,48	56,72	64,05	
KL.5_B	Klaslokalen	102808,19	443346,85	5,00	60,17	59,43	56,66	64,03	
FG.10_B	Fascilitair gebouw	102800,13	443374,97	5,00	59,56	58,99	56,24	63,56	
FG.11_B	Fascilitair gebouw	102794,53	443369,37	5,00	59,23	58,64	55,89	63,22	
6.6_B	Opvangunits	102847,90	443460,15	5,00	59,16	58,64	55,89	63,20	
KL.1_B	Klaslokalen	102788,39	443317,86	5,00	58,99	58,33	55,61	62,94	
4.5_B	Opvangunits	102806,97	443419,33	5,00	58,54	58,08	55,32	62,63	
7.5_B	Opvangunits	102817,64	443429,65	5,00	58,48	58,02	55,25	62,56	
FG.12_B	Fascilitair gebouw	102789,16	443364,00	5,00	58,29	57,74	54,99	62,31	
FG.8_B	Fascilitair gebouw	102803,30	443389,56	5,00	58,03	57,43	54,67	62,00	
6.5_B	Opvangunits	102847,16	443467,95	5,00	57,18	56,68	53,92	61,23	
FG.13_B	Fascilitair gebouw	102783,50	443358,34	5,00	56,63	56,13	53,40	60,70	
7.4_B	Opvangunits	102816,96	443437,34	5,00	56,42	55,96	53,19	60,50	
6.4_B	Opvangunits	102839,85	443475,22	5,00	56,39	55,95	53,18	60,49	
7.2_B	Opvangunits	102802,54	443451,87	5,00	56,13	55,74	52,96	60,26	
7.3_B	Opvangunits	102809,62	443444,73	5,00	56,11	55,70	52,92	60,22	

Alle getoonde dB-waarden zijn A-gewogen

Rapport: Resultatentabel
 Model: MTRGL RL scherm nabij plan Tijdelijke opvang Nieuwerkerk
 LAeq totaalresultaten voor toetspunten
 Groep: (hoofdgroep)
 Groepsreductie: Ja

Naam									
Toetspunt	Omschrijving	X	Y	Hoogte	Dag	Avond	Nacht	Lden	
6.3_B	Opvangunits	102832,46	443482,55	5,00	55,97	55,57	52,80	60,10	
6.2_B	Opvangunits	102825,11	443489,85	5,00	55,67	55,32	52,55	59,84	
5.7_B	Opvangunits	102800,36	443467,78	5,00	55,66	55,32	52,54	59,83	
FG.14_B	Fascilitair gebouw	102776,46	443351,31	5,00	55,64	55,23	52,52	59,80	
5.6_B	Opvangunits	102807,82	443475,09	5,00	55,34	55,03	52,27	59,55	
4.4_B	Opvangunits	102807,20	443426,33	5,00	55,46	54,98	52,22	59,53	
6.7_B	Opvangunits	102841,31	443460,33	5,00	54,92	54,53	51,77	59,06	
3.8_B	Opvangunits	102769,23	443436,96	5,00	54,50	54,23	51,51	58,76	
3.9_B	Opvangunits	102762,01	443429,77	5,00	54,47	54,20	51,49	58,74	
4.6_B	Opvangunits	102800,25	443420,27	5,00	54,53	54,17	51,41	58,70	
3.10_B	Opvangunits	102754,45	443422,25	5,00	54,40	54,11	51,44	58,68	
6.8_B	Opvangunits	102834,04	443467,72	5,00	54,46	54,12	51,35	58,64	
7.6_B	Opvangunits	102810,46	443430,83	5,00	54,24	53,86	51,10	58,39	
FG.1_B	Fascilitair gebouw	102764,90	443351,08	5,00	54,11	53,83	51,12	58,37	
6.9_B	Opvangunits	102826,57	443475,32	5,00	54,11	53,81	51,04	58,32	
4.8_B	Opvangunits	102785,59	443434,92	5,00	54,07	53,80	51,04	58,31	
4.7_B	Opvangunits	102793,17	443427,34	5,00	54,06	53,75	50,99	58,27	
5.8_B	Opvangunits	102792,55	443460,12	5,00	53,66	53,32	50,58	57,86	
KL.4_B	Klaslokalen	102799,78	443348,03	5,00	53,75	53,30	50,51	57,83	
6.10_B	Opvangunits	102818,92	443483,10	5,00	53,50	53,24	50,46	57,74	

Alle getoonde dB-waarden zijn A-gewogen

Rapport: Resultatentabel
 Model: MTRGL RL scherm nabij plan Tijdelijke opvang Nieuwerkerk
 LAeq totaalresultaten voor toetspunten
 Groep: (hoofdgroep)
 Groepsreductie: Ja

Naam									
Toetspunt	Omschrijving	X	Y	Hoogte	Dag	Avond	Nacht	Lden	
5.6_A	Opvangunits	102807,82	443475,09	2,00	53,23	53,17	50,53	57,72	
5.7_A	Opvangunits	102800,36	443467,78	2,00	53,17	53,08	50,47	57,65	
FG.1_A	Fascilitair gebouw	102764,90	443351,08	2,00	53,11	53,04	50,29	57,52	
3.7_B	Opvangunits	102776,21	443443,91	5,00	53,20	52,96	50,23	57,48	
4.3_B	Opvangunits	102799,72	443433,86	5,00	53,26	52,88	50,12	57,41	
7.7_B	Opvangunits	102803,30	443437,98	5,00	53,20	52,83	50,06	57,35	
KL.1_A	Klaslokalen	102788,39	443317,86	2,00	52,69	52,52	49,78	57,02	
KL.3_B	Klaslokalen	102795,28	443341,50	5,00	52,80	52,39	49,61	56,91	
4.5_A	Opvangunits	102806,97	443419,33	2,00	52,44	52,29	49,67	56,87	
7.2_A	Opvangunits	102802,54	443451,87	2,00	52,37	52,27	49,69	56,86	
FG.11_A	Fascilitair gebouw	102794,53	443369,37	2,00	52,28	52,11	49,54	56,72	
FG.12_A	Fascilitair gebouw	102789,16	443364,00	2,00	52,22	52,06	49,47	56,66	
4.7_A	Opvangunits	102793,17	443427,34	2,00	51,98	51,91	49,24	56,44	
5.5_B	Opvangunits	102808,39	443482,61	5,00	52,24	51,94	49,16	56,44	
4.2_B	Opvangunits	102791,93	443441,72	5,00	52,20	51,87	49,11	56,39	
4.8_A	Opvangunits	102785,59	443434,92	2,00	51,80	51,75	49,04	56,25	
5.5_A	Opvangunits	102808,39	443482,61	2,00	51,78	51,71	49,02	56,23	
2.6_B	Opvangunits	102745,37	443410,03	5,00	51,89	51,58	48,91	56,15	
FG.14_A	Fascilitair gebouw	102776,46	443351,31	2,00	51,73	51,61	48,89	56,12	
2.7_B	Opvangunits	102752,51	443402,86	5,00	51,84	51,49	48,76	56,03	

Alle getoonde dB-waarden zijn A-gewogen

Rapport: Resultatentabel
 Model: MTRGL RL scherm nabij plan Tijdelijke opvang Nieuwerkerk
 LAeq totaalresultaten voor toetspunten
 Groep: (hoofdgroep)
 Groepsreductie: Ja

Naam									
Toetspunt	Omschrijving	X	Y	Hoogte	Dag	Avond	Nacht	Lden	
4.6_A	Opvangunits	102800,25	443420,27	2,00	51,51	51,45	48,85	56,02	
3.8_A	Opvangunits	102769,23	443436,96	2,00	51,56	51,49	48,77	55,99	
KL.5_A	Klaslokalen	102808,19	443346,85	2,00	51,62	51,37	48,75	55,96	
2.4_B	Opvangunits	102739,50	443402,97	5,00	51,55	51,40	48,73	55,94	
FG.10_A	Fascilitair gebouw	102800,13	443374,97	2,00	51,50	51,35	48,74	55,93	
6.10_A	Opvangunits	102818,92	443483,10	2,00	51,40	51,35	48,70	55,89	
KL.3_A	Klaslokalen	102795,28	443341,50	2,00	51,49	51,35	48,68	55,89	
7.3_A	Opvangunits	102809,62	443444,73	2,00	51,41	51,30	48,66	55,86	
FG.9_A	Fascilitair gebouw	102805,68	443380,52	2,00	51,45	51,29	48,62	55,84	
7.5_A	Opvangunits	102817,64	443429,65	2,00	51,38	51,24	48,57	55,78	
3.9_A	Opvangunits	102762,01	443429,77	2,00	51,34	51,26	48,56	55,77	
7.8_B	Opvangunits	102795,67	443445,60	5,00	51,49	51,17	48,41	55,69	
FG.13_A	Fascilitair gebouw	102783,50	443358,34	2,00	51,26	51,11	48,45	55,66	
2.8_B	Opvangunits	102759,51	443395,82	5,00	51,46	51,10	48,36	55,64	
3.10_A	Opvangunits	102754,45	443422,25	2,00	51,16	51,05	48,35	55,57	
7.4_A	Opvangunits	102816,96	443437,34	2,00	51,03	50,90	48,23	55,44	
KL.4_A	Klaslokalen	102799,78	443348,03	2,00	51,02	50,87	48,20	55,41	
2.3_B	Opvangunits	102746,39	443396,00	5,00	50,85	50,69	48,01	55,23	
6.9_A	Opvangunits	102826,57	443475,32	2,00	50,68	50,61	47,94	55,14	
KL.2_B	Klaslokalen	102789,65	443333,30	5,00	50,73	50,37	47,65	54,92	

Alle getoonde dB-waarden zijn A-gewogen

Rapport: Resultatentabel
 Model: MTRGL RL scherm nabij plan Tijdelijke opvang Nieuwerkerk
 LAeq totaalresultaten voor toetspunten
 Groep: (hoofdgroep)
 Groepsreductie: Ja

Naam Toetspunt	Omschrijving	X	Y	Hoogte	Dag	Avond	Nacht	Lden
2.10_B	Opvangunits	102767,90	443380,44	5,00	50,59	50,33	47,65	54,89
FG.8_A	Fasciliteir gebouw	102803,30	443389,56	2,00	50,57	50,35	47,66	54,89
3.1_B	Opvangunits	102747,61	443421,25	5,00	50,50	50,25	47,57	54,81
2.4_A	Opvangunits	102739,50	443402,97	2,00	50,30	50,28	47,56	54,77
7.1_B	Opvangunits	102795,67	443452,12	5,00	50,55	50,21	47,46	54,74
6.8_A	Opvangunits	102834,04	443467,72	2,00	50,18	50,10	47,41	54,62
6.6_A	Opvangunits	102847,90	443460,15	2,00	50,23	50,07	47,39	54,61
KL.2_A	Klaslokalen	102789,65	443333,30	2,00	50,19	50,02	47,35	54,57
5.8_A	Opvangunits	102792,55	443460,12	2,00	50,11	49,99	47,36	54,55
2.2_B	Opvangunits	102753,67	443388,63	5,00	50,16	49,99	47,30	54,53
3.7_A	Opvangunits	102776,21	443443,91	2,00	49,99	49,93	47,22	54,43
2.3_A	Opvangunits	102746,39	443396,00	2,00	49,95	49,93	47,21	54,42
6.7_A	Opvangunits	102841,31	443460,33	2,00	49,91	49,82	47,11	54,33
2.9_B	Opvangunits	102767,35	443387,94	5,00	50,12	49,76	47,03	54,31
KL.1_A	Klaslokalen	102784,28	443325,49	2,00	49,69	49,52	46,82	54,05
KL.9_A	Klaslokalen	102796,82	443315,10	2,00	49,39	49,13	46,47	53,70
2.8_A	Opvangunits	102759,51	443395,82	2,00	49,28	49,09	46,39	53,62
2.2_A	Opvangunits	102753,67	443388,63	2,00	49,14	49,11	46,39	53,60
3.6_B	Opvangunits	102776,62	443451,36	5,00	49,31	49,05	46,34	53,59
2.1_B	Opvangunits	102761,15	443381,06	5,00	49,00	48,86	46,16	53,38

Alle getoonde dB-waarden zijn A-gewogen

Rapport: Resultatentabel
 Model: MTRGL RL scherm nabij plan Tijdelijke opvang Nieuwerkerk
 LAeq totaalresultaten voor toetspunten
 Groep: (hoofdgroep)
 Groepsreductie: Ja

Naam									
Toetspunt	Omschrijving	X	Y	Hoogte	Dag	Avond	Nacht	Lden	
7.6_A	Opvangunits	102810,46	443430,83	2,00	48,87	48,80	46,16	53,35	
4.2_A	Opvangunits	102791,93	443441,72	2,00	48,81	48,74	46,12	53,30	
KL.1_B	Klaslokalen	102784,28	443325,49	5,00	49,00	48,71	46,00	53,25	
KL.8_A	Klaslokalen	102800,97	443321,05	2,00	48,78	48,53	45,88	53,11	
KL.6_A	Klaslokalen	102812,95	443338,22	2,00	48,74	48,48	45,85	53,07	
2.6_A	Opvangunits	102745,37	443410,03	2,00	48,67	48,51	45,81	53,04	
2.7_A	Opvangunits	102752,51	443402,86	2,00	48,59	48,42	45,72	52,95	
6.1_A	Opvangunits	102818,61	443489,87	2,00	48,50	48,44	45,69	52,92	
KL.7_A	Klaslokalen	102807,38	443330,23	2,00	48,53	48,29	45,64	52,86	
4.1_B	Opvangunits	102785,53	443442,32	5,00	48,46	48,25	45,49	52,75	
4.3_A	Opvangunits	102799,72	443433,86	2,00	48,16	48,10	45,49	52,67	
5.1_B	Opvangunits	102786,01	443460,52	5,00	48,11	47,91	45,21	52,44	
2.9_A	Opvangunits	102767,35	443387,94	2,00	48,04	47,87	45,15	52,39	
6.1_B	Opvangunits	102818,61	443489,87	5,00	48,01	47,79	45,01	52,28	
2.1_A	Opvangunits	102761,15	443381,06	2,00	47,78	47,77	45,05	52,26	
4.4_A	Opvangunits	102807,20	443426,33	2,00	47,71	47,56	44,92	52,12	
7.8_A	Opvangunits	102795,67	443445,60	2,00	47,44	47,39	44,83	51,99	
7.1_A	Opvangunits	102795,67	443452,12	2,00	47,51	47,38	44,74	51,94	
7.7_A	Opvangunits	102803,30	443437,98	2,00	47,36	47,30	44,77	51,92	
6.5_A	Opvangunits	102847,16	443467,95	2,00	47,35	47,22	44,55	51,76	

Alle getoonde dB-waarden zijn A-gewogen

Rapport: Resultatentabel
 Model: MTRGL RL scherm nabij plan Tijdelijke opvang Nieuwerkerk
 LAeq totaalresultaten voor toetspunten
 Groep: (hoofdgroep)
 Groepsreductie: Ja

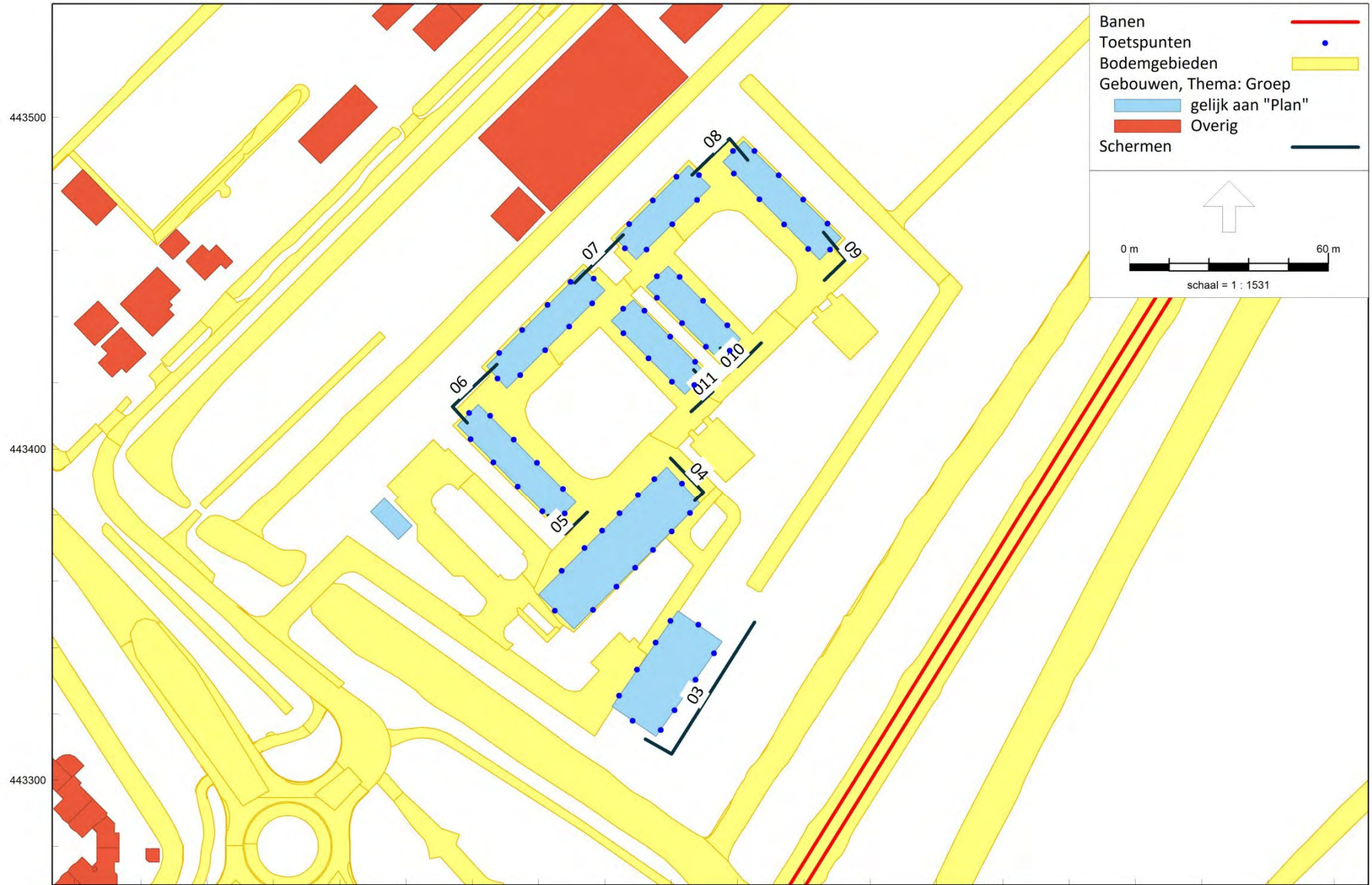
Naam									
Toetspunt	Omschrijving	X	Y	Hoogte	Dag	Avond	Nacht	Lden	
2.10_A	Opvangunits	102767,90	443380,44	2,00	47,29	47,23	44,52	51,73	
6.2_A	Opvangunits	102825,11	443489,85	2,00	47,00	46,97	44,35	51,52	
3.1_A	Opvangunits	102747,61	443421,25	2,00	47,07	46,97	44,28	51,49	
5.4_A	Opvangunits	102801,61	443482,11	2,00	46,57	46,44	43,73	50,96	
FG.7_A	Fascilitair gebouw	102794,90	443390,93	2,00	46,36	46,27	43,53	50,76	
FG.6_A	Fascilitair gebouw	102790,00	443386,05	2,00	46,28	46,17	43,43	50,66	
6.4_A	Opvangunits	102839,85	443475,22	2,00	46,07	45,99	43,33	50,53	
3.6_A	Opvangunits	102776,62	443451,36	2,00	45,83	45,76	43,04	50,26	
5.4_B	Opvangunits	102801,61	443482,11	5,00	45,85	45,71	42,92	50,18	
6.3_A	Opvangunits	102832,46	443482,55	2,00	45,68	45,61	42,97	50,16	
FG.5_A	Fascilitair gebouw	102784,39	443380,46	2,00	45,60	45,47	42,73	49,97	
FG.4_A	Fascilitair gebouw	102779,13	443375,22	2,00	45,58	45,43	42,70	49,94	
FG.4_B	Fascilitair gebouw	102779,13	443375,22	5,00	45,72	45,42	42,67	49,94	
5.3_A	Opvangunits	102794,44	443474,96	2,00	45,54	45,42	42,70	49,93	
FG.3_B	Fascilitair gebouw	102773,87	443369,99	5,00	45,64	45,30	42,58	49,85	
5.3_B	Opvangunits	102794,44	443474,96	5,00	45,21	45,12	42,33	49,58	
5.2_B	Opvangunits	102787,30	443467,85	5,00	45,10	44,99	42,20	49,45	
5.1_A	Opvangunits	102786,01	443460,52	2,00	44,81	44,76	42,05	49,26	
5.2_A	Opvangunits	102787,30	443467,85	2,00	44,62	44,51	41,80	49,02	
FG.7_B	Fascilitair gebouw	102794,90	443390,93	5,00	44,21	43,96	41,19	48,46	

Alle getoonde dB-waarden zijn A-gewogen

Rapport: Resultatentabel
 Model: MTRGL RL scherm nabij plan Tijdelijke opvang Nieuwerkerk
 LAeq totaalresultaten voor toetspunten
 Groep: (hoofdgroep)
 Groepsreductie: Ja

Naam									
Toetspunt	Omschrijving	X	Y	Hoogte	Dag	Avond	Nacht	Lden	
FG.5_B	Fascilitair gebouw	102784,39	443380,46	5,00	44,07	43,79	41,02	48,30	
FG.6_B	Fascilitair gebouw	102790,00	443386,05	5,00	43,99	43,73	40,95	48,23	
3.5_B	Opvangunits	102769,65	443450,41	5,00	43,30	43,13	40,35	47,61	
4.1_A	Opvangunits	102785,53	443442,32	2,00	42,32	42,30	39,64	46,83	
3.5_A	Opvangunits	102769,65	443450,41	2,00	42,40	42,30	39,60	46,82	
3.4_B	Opvangunits	102762,72	443443,51	5,00	42,15	41,95	39,17	46,43	
FG.3_A	Fascilitair gebouw	102773,87	443369,99	2,00	41,95	41,83	39,18	46,38	
FG.2_A	Fascilitair gebouw	102767,01	443363,14	2,00	41,17	41,10	38,41	45,62	
FG.2_B	Fascilitair gebouw	102767,01	443363,14	5,00	41,37	41,06	38,37	45,62	
3.4_A	Opvangunits	102762,72	443443,51	2,00	41,02	40,93	38,26	45,46	
3.2_A	Opvangunits	102748,11	443428,96	2,00	41,04	40,90	38,22	45,44	
3.3_B	Opvangunits	102755,07	443435,90	5,00	41,07	40,84	38,08	45,34	
2.5_A	Opvangunits	102739,06	443410,85	2,00	40,32	40,26	37,62	44,81	
3.3_A	Opvangunits	102755,07	443435,90	2,00	40,05	39,94	37,33	44,51	
3.2_B	Opvangunits	102748,11	443428,96	5,00	39,63	39,40	36,66	43,91	
2.5_B	Opvangunits	102739,06	443410,85	5,00	38,26	38,06	35,36	42,59	

Alle getoonde dB-waarden zijn A-gewogen



Omgevingswet, railverkeer, [Nieuwe varianten - MTRGL RL variant bij woningen Tijdelijke opvang Nieuwerkerk] , Geomilieu V2024.2 rev 1 Licentiehouder: Alcedo

Overzicht rekenmodel met schermen
spoorwegen

Model: MTRGL RL variant bij woningen Tijdelijke opvang Nieuwerkerk
 Groep: (hoofdgroep)
 Lijst van Schermen, voor rekenmethode Railverkeerslawaaï - Omgevingswet, railverkeer

Naam	Omschr.	ISO_H	ISO M.	Hdef.	Namespace	LokaalID	Versie	Cp	Zwevend	Hoek	Refl.L 63	Refl.L 125	Refl.L 250
0	2 [geluidwal]	--	--	Eigen waarde	NL.img	27364178.9c774721-327a-44ff-9422-84d41281880b	1	2 dB	Nee	0,0	0,00	0,00	0,00
0	5,6 [geluidscherm]	--	--	Eigen waarde	NL.img	27364178.a9a711b7-7d8c-4e56-8c85-b5ecbb8fb935	1	0 dB	Nee	0,0	1,00	0,97	0,92
0	1,3 [geluidscherm]	--	-4,76	Eigen waarde	NL.img	27364178.d85063dc-8f4d-465b-88a6-a917e61f44a4	1	0 dB	Nee	0,0	1,00	0,97	0,92
0	3 [geluidscherm]	3,00	--	Eigen waarde	NL.img	27364178.87cb9f67-f4aa-4c18-b676-0331a7710acc	1	0 dB	Nee	0,0	0,90	0,80	0,55
0	4 [geluidscherm]	4,00	--	Eigen waarde	NL.img	27364178.11f7c801-569f-4b35-92c9-3c35064ff1b3	1	0 dB	Nee	0,0	0,90	0,80	0,55
0	3,5 [geluidscherm]	--	--	Eigen waarde	NL.img	27364178.472847a3-772a-4f09-b6a5-6c2a1769dbbb	1	0 dB	Nee	0,0	1,00	0,97	0,92
0	4,9 [geluidscherm]	--	--	Eigen waarde	NL.img	27364178.8686dc4b-be70-490c-b548-63a3793c7064	1	0 dB	Nee	0,0	1,00	0,97	0,92
03		3,00	--	Relatief				0 dB	Nee	0,0	0,80	0,80	0,80
04		3,00	--	Relatief				0 dB	Nee	0,0	0,80	0,80	0,80
05		3,00	--	Relatief				0 dB	Nee	0,0	0,80	0,80	0,80
06		3,00	--	Relatief				0 dB	Nee	0,0	0,90	0,80	0,55
07		3,00	--	Relatief				0 dB	Nee	0,0	0,90	0,80	0,55
08		3,00	--	Relatief				0 dB	Nee	0,0	0,80	0,80	0,80
09		3,00	--	Relatief				0 dB	Nee	0,0	0,80	0,80	0,80
010		3,00	--	Relatief				0 dB	Nee	0,0	0,80	0,80	0,80
011		3,00	--	Relatief				0 dB	Nee	0,0	0,80	0,80	0,80

Model: MTRGL RL variant bij woningen Tijdelijke opvang Nieuwerkerk
 Groep: (hoofdgroep)
 Lijst van Schermen, voor rekenmethode Railverkeerslawaaï - Omgevingswet, railverkeer

Naam	Refl.L 500	Refl.L 1k	Refl.L 2k	Refl.L 4k	Refl.L 8k	Refl.R 63	Refl.R 125	Refl.R 250	Refl.R 500	Refl.R 1k	Refl.R 2k	Refl.R 4k	Refl.R 8k	Adiffr 63	Adiffr 125	Adiffr 250
0	0,00	0,00	0,00	0,00	0,00	0,00	0,00	0,00	0,00	0,00	0,00	0,00	0,00	0,0	0,0	0,0
0	0,85	0,80	0,80	0,80	0,80	1,00	0,97	0,92	0,85	0,80	0,80	0,80	0,80	0,0	0,0	0,0
0	0,85	0,80	0,80	0,80	0,80	1,00	0,97	0,92	0,85	0,80	0,80	0,80	0,80	0,0	0,0	0,0
0	0,30	0,15	0,08	0,08	0,15	0,90	0,80	0,55	0,30	0,15	0,08	0,08	0,15	0,0	0,0	0,0
0	0,30	0,15	0,08	0,08	0,15	0,90	0,80	0,55	0,30	0,15	0,08	0,08	0,15	0,0	0,0	0,0
0	0,85	0,80	0,80	0,80	0,80	1,00	0,97	0,92	0,85	0,80	0,80	0,80	0,80	0,0	0,0	0,0
0	0,85	0,80	0,80	0,80	0,80	1,00	0,97	0,92	0,85	0,80	0,80	0,80	0,80	0,0	0,0	0,0
03	0,80	0,80	0,80	0,80	0,80	0,80	0,80	0,80	0,80	0,80	0,80	0,80	0,80	0,0	0,0	0,0
04	0,80	0,80	0,80	0,80	0,80	0,80	0,80	0,80	0,80	0,80	0,80	0,80	0,80	0,0	0,0	0,0
05	0,80	0,80	0,80	0,80	0,80	0,80	0,80	0,80	0,80	0,80	0,80	0,80	0,80	0,0	0,0	0,0
06	0,30	0,15	0,08	0,08	0,15	0,90	0,80	0,55	0,30	0,15	0,08	0,08	0,15	0,0	0,0	0,0
07	0,30	0,15	0,08	0,08	0,15	0,90	0,80	0,55	0,30	0,15	0,08	0,08	0,15	0,0	0,0	0,0
08	0,80	0,80	0,80	0,80	0,80	0,80	0,80	0,80	0,80	0,80	0,80	0,80	0,80	0,0	0,0	0,0
09	0,80	0,80	0,80	0,80	0,80	0,80	0,80	0,80	0,80	0,80	0,80	0,80	0,80	0,0	0,0	0,0
010	0,80	0,80	0,80	0,80	0,80	0,80	0,80	0,80	0,80	0,80	0,80	0,80	0,80	0,0	0,0	0,0
011	0,80	0,80	0,80	0,80	0,80	0,80	0,80	0,80	0,80	0,80	0,80	0,80	0,80	0,0	0,0	0,0

Model: MTRGL RL variant bij woningen Tijdelijke opvang Nieuwerkerk
Groep: (hoofdgroep)
Lijst van Schermen, voor rekenmethode Railverkeerslawaaï - Omgevingswet, railverkeer

Naam	Adiffr 500	Adiffr 1k	Adiffr 2k	Adiffr 4k	Adiffr 8k
0	0,0	0,0	0,0	0,0	0,0
0	0,0	0,0	0,0	0,0	0,0
0	0,0	0,0	0,0	0,0	0,0
0	0,0	0,0	0,0	0,0	0,0
0	0,0	0,0	0,0	0,0	0,0
0	0,0	0,0	0,0	0,0	0,0
0	0,0	0,0	0,0	0,0	0,0
03	0,0	0,0	0,0	0,0	0,0
04	0,0	0,0	0,0	0,0	0,0
05	0,0	0,0	0,0	0,0	0,0
06	0,0	0,0	0,0	0,0	0,0
07	0,0	0,0	0,0	0,0	0,0
08	0,0	0,0	0,0	0,0	0,0
09	0,0	0,0	0,0	0,0	0,0
010	0,0	0,0	0,0	0,0	0,0
011	0,0	0,0	0,0	0,0	0,0

Rapport: Resultatentabel
 Model: MTRGL RL variant bij woningen Tijdelijke opvang Nieuwerkerk
 LAeq totaalresultaten voor toetspunten
 Groep: (hoofdgroep)
 Groepsreductie: Ja

Naam									
Toetspunt	Omschrijving	X	Y	Hoogte	Dag	Avond	Nacht	Lden	
KL.6_B	Klaslokalen	102812,95	443338,22	5,00	63,75	62,96	60,22	67,58	
KL.7_B	Klaslokalen	102807,38	443330,23	5,00	63,67	62,89	60,15	67,51	
KL.8_B	Klaslokalen	102800,97	443321,05	5,00	63,59	62,81	60,08	67,44	
KL.9_B	Klaslokalen	102796,82	443315,10	5,00	63,56	62,78	60,05	67,41	
FG.9_B	Fascilitair gebouw	102805,68	443380,52	5,00	60,89	60,31	57,58	64,90	
FG.10_B	Fascilitair gebouw	102800,13	443374,97	5,00	60,56	60,00	57,26	64,58	
KL.5_B	Klaslokalen	102808,19	443346,85	5,00	60,68	59,95	57,20	64,56	
6.6_B	Opvangunits	102847,90	443460,15	5,00	60,12	59,61	56,88	64,18	
FG.11_B	Fascilitair gebouw	102794,53	443369,37	5,00	59,98	59,41	56,68	64,00	
7.5_B	Opvangunits	102817,64	443429,65	5,00	59,52	59,08	56,34	63,63	
FG.9_A	Fascilitair gebouw	102805,68	443380,52	2,00	59,37	59,11	56,36	63,62	
4.5_B	Opvangunits	102806,97	443419,33	5,00	59,41	58,97	56,23	63,52	
KL.1_B	Klaslokalen	102788,39	443317,86	5,00	59,48	58,82	56,13	63,45	
FG.10_A	Fascilitair gebouw	102800,13	443374,97	2,00	58,91	58,67	55,91	63,17	
FG.12_B	Fascilitair gebouw	102789,16	443364,00	5,00	59,00	58,46	55,72	63,03	
FG.8_B	Fascilitair gebouw	102803,30	443389,56	5,00	58,82	58,24	55,50	62,82	
FG.11_A	Fascilitair gebouw	102794,53	443369,37	2,00	58,14	57,88	55,12	62,39	
6.5_B	Opvangunits	102847,16	443467,95	5,00	57,73	57,23	54,49	61,80	
7.4_B	Opvangunits	102816,96	443437,34	5,00	57,53	57,10	54,35	61,65	
FG.13_B	Fascilitair gebouw	102783,50	443358,34	5,00	57,14	56,65	53,94	61,23	

Alle getoonde dB-waarden zijn A-gewogen

Rapport: Resultatentabel
 Model: MTRGL RL variant bij woningen Tijdelijke opvang Nieuwerkerk
 LAeq totaalresultaten voor toetspunten
 Groep: (hoofdgroep)
 Groepsreductie: Ja

Naam									
Toetspunt	Omschrijving	X	Y	Hoogte	Dag	Avond	Nacht	Lden	
7.3_B	Opvangunits	102809,62	443444,73	5,00	57,06	56,67	53,93	61,21	
FG.12_A	Fascilitair gebouw	102789,16	443364,00	2,00	56,95	56,69	53,93	61,20	
KL.5_A	Klaslokalen	102808,19	443346,85	2,00	56,89	56,59	53,88	61,14	
6.4_B	Opvangunits	102839,85	443475,22	5,00	57,00	56,58	53,83	61,12	
7.2_B	Opvangunits	102802,54	443451,87	5,00	56,92	56,56	53,82	61,10	
6.5_A	Opvangunits	102847,16	443467,95	2,00	56,60	56,39	53,61	60,88	
KL.1_A	Klaslokalen	102788,39	443317,86	2,00	56,39	56,17	53,45	60,70	
6.3_B	Opvangunits	102832,46	443482,55	5,00	56,46	56,08	53,33	60,62	
4.4_B	Opvangunits	102807,20	443426,33	5,00	56,48	56,02	53,28	60,58	
5.7_B	Opvangunits	102800,36	443467,78	5,00	56,34	56,03	53,29	60,56	
7.3_A	Opvangunits	102809,62	443444,73	2,00	56,10	55,95	53,19	60,44	
7.2_A	Opvangunits	102802,54	443451,87	2,00	55,98	55,85	53,09	60,33	
6.4_A	Opvangunits	102839,85	443475,22	2,00	56,01	55,84	53,06	60,32	
5.7_A	Opvangunits	102800,36	443467,78	2,00	55,89	55,79	53,04	60,27	
6.2_B	Opvangunits	102825,11	443489,85	5,00	56,07	55,73	52,99	60,27	
5.6_B	Opvangunits	102807,82	443475,09	5,00	55,99	55,70	52,97	60,23	
5.6_A	Opvangunits	102807,82	443475,09	2,00	55,68	55,62	52,86	60,09	
6.7_B	Opvangunits	102841,31	443460,33	5,00	55,87	55,49	52,76	60,04	
FG.14_B	Fascilitair gebouw	102776,46	443351,31	5,00	55,86	55,44	52,74	60,02	
6.3_A	Opvangunits	102832,46	443482,55	2,00	55,58	55,43	52,66	59,91	

Alle getoonde dB-waarden zijn A-gewogen

Rapport: Resultatentabel
 Model: MTRGL RL variant bij woningen Tijdelijke opvang Nieuwerkerk
 LAeq totaalresultaten voor toetspunten
 Groep: (hoofdgroep)
 Groepsreductie: Ja

Naam									
Toetspunt	Omschrijving	X	Y	Hoogte	Dag	Avond	Nacht	Lden	
7.4_A	Opvangunits	102816,96	443437,34	2,00	55,60	55,42	52,66	59,91	
6.2_A	Opvangunits	102825,11	443489,85	2,00	55,37	55,24	52,47	59,72	
6.8_B	Opvangunits	102834,04	443467,72	5,00	55,28	54,96	52,22	59,49	
4.6_B	Opvangunits	102800,25	443420,27	5,00	55,17	54,83	52,09	59,37	
7.6_B	Opvangunits	102810,46	443430,83	5,00	55,02	54,67	51,94	59,21	
FG.13_A	Fascilitair gebouw	102783,50	443358,34	2,00	54,92	54,67	51,92	59,18	
6.10_A	Opvangunits	102818,92	443483,10	2,00	54,76	54,70	51,93	59,16	
3.9_B	Opvangunits	102762,01	443429,77	5,00	54,86	54,60	51,91	59,15	
3.8_B	Opvangunits	102769,23	443436,96	5,00	54,84	54,59	51,87	59,12	
3.10_B	Opvangunits	102754,45	443422,25	5,00	54,77	54,49	51,83	59,06	
6.9_B	Opvangunits	102826,57	443475,32	5,00	54,78	54,50	51,76	59,02	
4.4_A	Opvangunits	102807,20	443426,33	2,00	54,54	54,36	51,61	58,86	
4.7_B	Opvangunits	102793,17	443427,34	5,00	54,61	54,31	51,57	58,84	
4.8_B	Opvangunits	102785,59	443434,92	5,00	54,52	54,26	51,52	58,78	
KL.4_A	Klaslokalen	102799,78	443348,03	2,00	54,36	54,14	51,38	58,64	
5.8_B	Opvangunits	102792,55	443460,12	5,00	54,28	53,95	51,25	58,51	
6.9_A	Opvangunits	102826,57	443475,32	2,00	54,11	54,03	51,28	58,51	
FG.1_B	Fascilitair gebouw	102764,90	443351,08	5,00	54,19	53,92	51,21	58,46	
7.6_A	Opvangunits	102810,46	443430,83	2,00	54,04	53,92	51,15	58,40	
6.10_B	Opvangunits	102818,92	443483,10	5,00	54,12	53,86	51,12	58,38	

Alle getoonde dB-waarden zijn A-gewogen

Rapport: Resultatentabel
 Model: MTRGL RL variant bij woningen Tijdelijke opvang Nieuwerkerk
 LAeq totaalresultaten voor toetspunten
 Groep: (hoofdgroep)
 Groepsreductie: Ja

Naam									
Toetspunt	Omschrijving	X	Y	Hoogte	Dag	Avond	Nacht	Lden	
KL.4_B	Klaslokalen	102799,78	443348,03	5,00	54,28	53,83	51,05	58,36	
4.3_B	Opvangunits	102799,72	443433,86	5,00	54,05	53,68	50,94	58,22	
6.8_A	Opvangunits	102834,04	443467,72	2,00	53,82	53,74	50,98	58,21	
7.7_B	Opvangunits	102803,30	443437,98	5,00	54,01	53,66	50,91	58,19	
KL.3_A	Klaslokalen	102795,28	443341,50	2,00	53,87	53,65	50,90	58,16	
4.7_A	Opvangunits	102793,17	443427,34	2,00	53,48	53,41	50,66	57,89	
4.6_A	Opvangunits	102800,25	443420,27	2,00	53,42	53,34	50,59	57,82	
3.7_B	Opvangunits	102776,21	443443,91	5,00	53,52	53,28	50,56	57,81	
FG.14_A	Fascilitair gebouw	102776,46	443351,31	2,00	53,48	53,29	50,54	57,79	
FG.1_A	Fascilitair gebouw	102764,90	443351,08	2,00	53,38	53,31	50,55	57,78	
4.8_A	Opvangunits	102785,59	443434,92	2,00	53,13	53,08	50,32	57,55	
6.7_A	Opvangunits	102841,31	443460,33	2,00	53,11	53,01	50,26	57,49	
5.5_A	Opvangunits	102808,39	443482,61	2,00	53,00	52,95	50,20	57,43	
KL.3_B	Klaslokalen	102795,28	443341,50	5,00	53,22	52,81	50,04	57,34	
7.7_A	Opvangunits	102803,30	443437,98	2,00	52,79	52,68	49,92	57,16	
3.8_A	Opvangunits	102769,23	443436,96	2,00	52,68	52,62	49,88	57,10	
4.3_A	Opvangunits	102799,72	443433,86	2,00	52,69	52,58	49,83	57,07	
5.8_A	Opvangunits	102792,55	443460,12	2,00	52,69	52,56	49,81	57,05	
3.9_A	Opvangunits	102762,01	443429,77	2,00	52,56	52,48	49,74	56,97	
4.2_B	Opvangunits	102791,93	443441,72	5,00	52,74	52,43	49,69	56,96	

Alle getoonde dB-waarden zijn A-gewogen

Rapport: Resultatentabel
 Model: MTRGL RL variant bij woningen Tijdelijke opvang Nieuwerkerk
 LAeq totaalresultaten voor toetspunten
 Groep: (hoofdgroep)
 Groepsreductie: Ja

Naam									
Toetspunt	Omschrijving	X	Y	Hoogte	Dag	Avond	Nacht	Lden	
5.5_B	Opvangunits	102808,39	443482,61	5,00	52,69	52,41	49,66	56,93	
3.10_A	Opvangunits	102754,45	443422,25	2,00	52,40	52,29	49,55	56,78	
KL.9_A	Klaslokalen	102796,82	443315,10	2,00	52,44	52,11	49,43	56,68	
2.6_B	Opvangunits	102745,37	443410,03	5,00	52,25	51,95	49,29	56,53	
2.7_B	Opvangunits	102752,51	443402,86	5,00	52,19	51,86	49,14	56,41	
KL.2_A	Klaslokalen	102789,65	443333,30	2,00	52,09	51,86	49,12	56,37	
7.8_B	Opvangunits	102795,67	443445,60	5,00	52,08	51,77	49,04	56,31	
KL.6_A	Klaslokalen	102812,95	443338,22	2,00	52,00	51,70	49,02	56,27	
KL.8_A	Klaslokalen	102800,97	443321,05	2,00	51,87	51,57	48,89	56,14	
2.8_B	Opvangunits	102759,51	443395,82	5,00	51,78	51,44	48,71	55,98	
4.2_A	Opvangunits	102791,93	443441,72	2,00	51,58	51,49	48,74	55,97	
2.4_B	Opvangunits	102739,50	443402,97	5,00	51,55	51,40	48,73	55,94	
KL.7_A	Klaslokalen	102807,38	443330,23	2,00	51,63	51,34	48,66	55,90	
3.7_A	Opvangunits	102776,21	443443,91	2,00	51,08	51,03	48,29	55,51	
7.5_A	Opvangunits	102817,64	443429,65	2,00	51,02	50,81	48,08	55,33	
7.1_B	Opvangunits	102795,67	443452,12	5,00	51,07	50,75	48,02	55,29	
KL.1_A	Klaslokalen	102784,28	443325,49	2,00	50,96	50,76	48,02	55,27	
7.8_A	Opvangunits	102795,67	443445,60	2,00	50,86	50,78	48,03	55,26	
2.3_B	Opvangunits	102746,39	443396,00	5,00	50,85	50,69	48,01	55,23	
KL.2_B	Klaslokalen	102789,65	443333,30	5,00	51,03	50,67	47,96	55,23	

Alle getoonde dB-waarden zijn A-gewogen

Rapport: Resultatentabel
 Model: MTRGL RL variant bij woningen Tijdelijke opvang Nieuwerkerk
 LAeq totaalresultaten voor toetspunten
 Groep: (hoofdgroep)
 Groepsreductie: Ja

Naam									
Toetspunt	Omschrijving	X	Y	Hoogte	Dag	Avond	Nacht	Lden	
3.1_B	Opvangunits	102747,61	443421,25	5,00	50,64	50,39	47,71	54,95	
2.10_B	Opvangunits	102767,90	443380,44	5,00	50,61	50,35	47,67	54,91	
2.4_A	Opvangunits	102739,50	443402,97	2,00	50,30	50,28	47,56	54,77	
2.8_A	Opvangunits	102759,51	443395,82	2,00	50,45	50,27	47,52	54,77	
2.2_B	Opvangunits	102753,67	443388,63	5,00	50,16	49,99	47,30	54,53	
2.9_B	Opvangunits	102767,35	443387,94	5,00	50,32	49,98	47,26	54,53	
2.3_A	Opvangunits	102746,39	443396,00	2,00	49,95	49,93	47,21	54,42	
7.1_A	Opvangunits	102795,67	443452,12	2,00	49,76	49,64	46,89	54,13	
2.7_A	Opvangunits	102752,51	443402,86	2,00	49,78	49,61	46,86	54,11	
2.6_A	Opvangunits	102745,37	443410,03	2,00	49,70	49,55	46,81	54,05	
FG.8_A	Fascilitair gebouw	102803,30	443389,56	2,00	49,32	49,16	46,46	53,69	
3.6_B	Opvangunits	102776,62	443451,36	5,00	49,34	49,08	46,37	53,62	
2.2_A	Opvangunits	102753,67	443388,63	2,00	49,14	49,11	46,39	53,60	
4.5_A	Opvangunits	102806,97	443419,33	2,00	49,16	49,02	46,33	53,55	
KL.1_B	Klaslokalen	102784,28	443325,49	5,00	49,24	48,94	46,24	53,49	
2.1_B	Opvangunits	102761,15	443381,06	5,00	49,00	48,86	46,16	53,38	
2.9_A	Opvangunits	102767,35	443387,94	2,00	48,84	48,66	45,92	53,17	
4.1_B	Opvangunits	102785,53	443442,32	5,00	48,46	48,25	45,49	52,75	
6.6_A	Opvangunits	102847,90	443460,15	2,00	48,29	48,14	45,45	52,67	
5.4_A	Opvangunits	102801,61	443482,11	2,00	48,15	48,02	45,27	52,51	

Alle getoonde dB-waarden zijn A-gewogen

Rapport: Resultatentabel
 Model: MTRGL RL variant bij woningen Tijdelijke opvang Nieuwerkerk
 LAeq totaalresultaten voor toetspunten
 Groep: (hoofdgroep)
 Groepsreductie: Ja

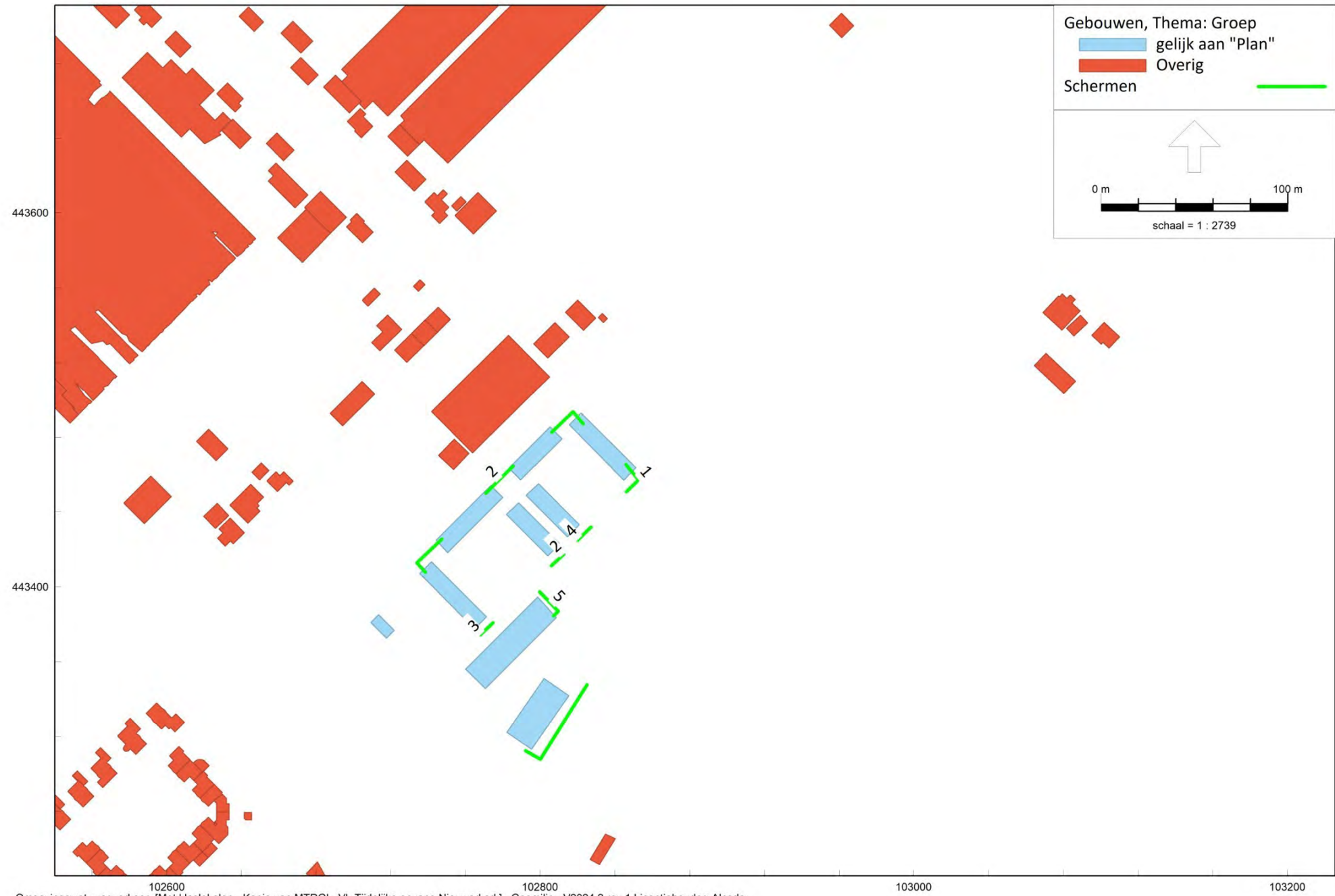
Naam									
Toetspunt	Omschrijving	X	Y	Hoogte	Dag	Avond	Nacht	Lden	
5.1_B	Opvangunits	102786,01	443460,52	5,00	48,16	47,95	45,25	52,49	
6.1_B	Opvangunits	102818,61	443489,87	5,00	48,10	47,89	45,10	52,37	
2.1_A	Opvangunits	102761,15	443381,06	2,00	47,78	47,77	45,05	52,26	
3.1_A	Opvangunits	102747,61	443421,25	2,00	47,82	47,73	45,02	52,24	
5.3_A	Opvangunits	102794,44	443474,96	2,00	46,89	46,75	44,00	51,24	
FG.7_A	Fascilitair gebouw	102794,90	443390,93	2,00	46,80	46,73	43,99	51,22	
FG.6_A	Fascilitair gebouw	102790,00	443386,05	2,00	46,80	46,70	43,97	51,20	
FG.4_A	Fascilitair gebouw	102779,13	443375,22	2,00	46,41	46,27	43,55	50,78	
FG.5_A	Fascilitair gebouw	102784,39	443380,46	2,00	46,23	46,12	43,38	50,61	
5.4_B	Opvangunits	102801,61	443482,11	5,00	45,86	45,73	42,94	50,19	
FG.4_B	Fascilitair gebouw	102779,13	443375,22	5,00	45,84	45,55	42,80	50,07	
FG.3_B	Fascilitair gebouw	102773,87	443369,99	5,00	45,64	45,30	42,58	49,85	
5.2_A	Opvangunits	102787,30	443467,85	2,00	45,43	45,30	42,56	49,80	
3.6_A	Opvangunits	102776,62	443451,36	2,00	45,18	45,14	42,46	49,66	
5.3_B	Opvangunits	102794,44	443474,96	5,00	45,22	45,14	42,34	49,59	
5.2_B	Opvangunits	102787,30	443467,85	5,00	45,11	45,00	42,21	49,46	
5.1_A	Opvangunits	102786,01	443460,52	2,00	44,92	44,89	42,18	49,39	
FG.7_B	Fascilitair gebouw	102794,90	443390,93	5,00	44,41	44,17	41,41	48,67	
2.10_A	Opvangunits	102767,90	443380,44	2,00	44,30	44,12	41,43	48,66	
FG.5_B	Fascilitair gebouw	102784,39	443380,46	5,00	44,26	43,98	41,22	48,49	

Alle getoonde dB-waarden zijn A-gewogen

Rapport: Resultatentabel
 Model: MTRGL RL variant bij woningen Tijdelijke opvang Nieuwerkerk
 LAeq totaalresultaten voor toetspunten
 Groep: (hoofdgroep)
 Groepsreductie: Ja

Naam Toetspunt	Omschrijving	X	Y	Hoogte	Dag	Avond	Nacht	Lden
FG.6_B	Fascilitair gebouw	102790,00	443386,05	5,00	44,20	43,94	41,17	48,44
3.5_B	Opvangunits	102769,65	443450,41	5,00	43,31	43,14	40,36	47,62
6.1_A	Opvangunits	102818,61	443489,87	2,00	43,00	42,99	40,30	47,50
FG.3_A	Fascilitair gebouw	102773,87	443369,99	2,00	42,80	42,68	40,03	47,23
3.5_A	Opvangunits	102769,65	443450,41	2,00	42,54	42,44	39,74	46,96
4.1_A	Opvangunits	102785,53	443442,32	2,00	42,05	42,03	39,39	46,57
3.4_B	Opvangunits	102762,72	443443,51	5,00	42,16	41,95	39,18	46,44
FG.2_A	Fascilitair gebouw	102767,01	443363,14	2,00	41,33	41,26	38,56	45,77
FG.2_B	Fascilitair gebouw	102767,01	443363,14	5,00	41,38	41,07	38,38	45,63
3.4_A	Opvangunits	102762,72	443443,51	2,00	41,11	41,02	38,35	45,55
3.2_A	Opvangunits	102748,11	443428,96	2,00	41,06	40,93	38,25	45,46
3.3_B	Opvangunits	102755,07	443435,90	5,00	41,07	40,84	38,09	45,35
2.5_A	Opvangunits	102739,06	443410,85	2,00	40,41	40,33	37,68	44,87
3.3_A	Opvangunits	102755,07	443435,90	2,00	40,10	39,99	37,38	44,56
3.2_B	Opvangunits	102748,11	443428,96	5,00	39,64	39,41	36,67	43,92
2.5_B	Opvangunits	102739,06	443410,85	5,00	38,27	38,07	35,37	42,60

Alle getoonde dB-waarden zijn A-gewogen



102600 102800 103000 103200
Omgevingswet, wegverkeer, [Met klaslokalen - Kopie van MTRGL VL Tijdelijke opvang Nieuwerkerk] , Geomilieu V2024.2 rev 1 Licentiehouder: Alcedo

Overzicht rekenmodel

Model: Kopie van MTRGL VL Tijdelijke opvang Nieuwerkerk
 Groep: (hoofdgroep)
 Lijst van Schermen, voor rekenmethode Wegverkeerslawaai - Omgevingswet, wegverkeer

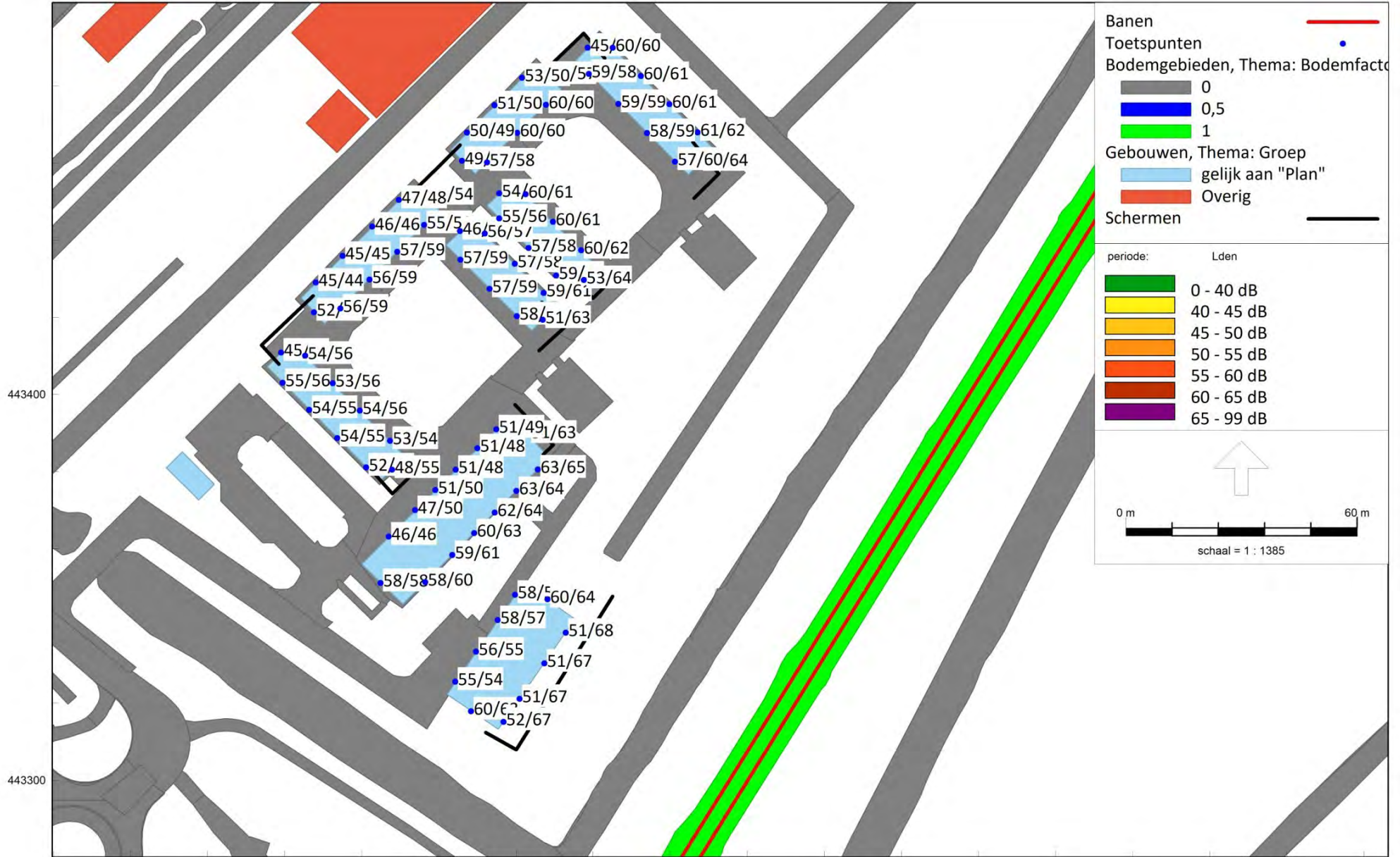
Naam	Omschr.	ISO_H	ISO M.	Hdef.	Namespace	LokaalID	Versie	Cp	Zwevend	Hoek	Refl.L 63	Refl.L 125	Refl.L 250
0	4 [geluidscherm]	4,00	--	Eigen waarde	NL.img	27364178.11f7c801-569f-4b35-92c9-3c35064ff1b3	1	0 dB	Nee	0,0	0,90	0,80	0,55
0	3,5 [geluidscherm]	--	--	Eigen waarde	NL.img	27364178.472847a3-772a-4f09-b6a5-6c2a1769dbbb	1	0 dB	Nee	0,0	1,00	0,97	0,92
0	4,9 [geluidscherm]	--	--	Eigen waarde	NL.img	27364178.8686dc4b-be70-490c-b548-63a3793c7064	1	0 dB	Nee	0,0	1,00	0,97	0,92
0	3 [geluidscherm]	3,00	--	Eigen waarde	NL.img	27364178.87cb9f67-f4aa-4c18-b676-0331a7710acc	1	0 dB	Nee	0,0	0,90	0,80	0,55
0	2 [geluidwal]	--	--	Eigen waarde	NL.img	27364178.9c774721-327a-44ff-9422-84d41281880b	1	2 dB	Nee	0,0	0,00	0,00	0,00
0	5,6 [geluidscherm]	--	--	Eigen waarde	NL.img	27364178.a9a711b7-7d8c-4e56-8c85-b5ecbb8fb935	1	0 dB	Nee	0,0	1,00	0,97	0,92
0	1,3 [geluidscherm]	--	-4,76	Eigen waarde	NL.img	27364178.d85063dc-8f4d-465b-88a6-a917e61f44a4	1	0 dB	Nee	0,0	1,00	0,97	0,92
		4,00	--	Relatief				0 dB	Nee	0,0	0,90	0,80	0,55
2		4,00	--	Relatief				0 dB	Nee	0,0	0,90	0,80	0,55
		4,00	--	Relatief				0 dB	Nee	0,0	0,80	0,80	0,80
1		4,00	--	Relatief				0 dB	Nee	0,0	0,80	0,80	0,80
2		4,00	--	Relatief				0 dB	Nee	0,0	0,80	0,80	0,80
3		4,00	--	Relatief				0 dB	Nee	0,0	0,80	0,80	0,80
4		4,00	--	Relatief				0 dB	Nee	0,0	0,80	0,80	0,80
5		4,00	--	Relatief				0 dB	Nee	0,0	0,80	0,80	0,80
		4,00	--	Relatief				0 dB	Nee	0,0	0,80	0,80	0,80

Model: Kopie van MTRGL VL Tijdelijke opvang Nieuwerkerk
 Groep: (hoofdgroep)
 Lijst van Schermen, voor rekenmethode Wegverkeerslawaaai - Omgevingswet, wegverkeer

Naam	Refl.L 500	Refl.L 1k	Refl.L 2k	Refl.L 4k	Refl.L 8k	Refl.R 63	Refl.R 125	Refl.R 250	Refl.R 500	Refl.R 1k	Refl.R 2k	Refl.R 4k	Refl.R 8k	Adiffr 63	Adiffr 125	Adiffr 250	Adiffr 500
0	0,30	0,15	0,08	0,08	0,15	0,90	0,80	0,55	0,30	0,15	0,08	0,08	0,15	0,0	0,0	0,0	0,0
0	0,85	0,80	0,80	0,80	0,80	1,00	0,97	0,92	0,85	0,80	0,80	0,80	0,80	0,0	0,0	0,0	0,0
0	0,85	0,80	0,80	0,80	0,80	1,00	0,97	0,92	0,85	0,80	0,80	0,80	0,80	0,0	0,0	0,0	0,0
0	0,30	0,15	0,08	0,08	0,15	0,90	0,80	0,55	0,30	0,15	0,08	0,08	0,15	0,0	0,0	0,0	0,0
0	0,00	0,00	0,00	0,00	0,00	0,00	0,00	0,00	0,00	0,00	0,00	0,00	0,00	0,0	0,0	0,0	0,0
0	0,85	0,80	0,80	0,80	0,80	1,00	0,97	0,92	0,85	0,80	0,80	0,80	0,80	0,0	0,0	0,0	0,0
0	0,85	0,80	0,80	0,80	0,80	1,00	0,97	0,92	0,85	0,80	0,80	0,80	0,80	0,0	0,0	0,0	0,0
	0,30	0,15	0,08	0,08	0,15	0,90	0,80	0,55	0,30	0,15	0,08	0,08	0,15	0,0	0,0	0,0	0,0
2	0,30	0,15	0,08	0,08	0,15	0,90	0,80	0,55	0,30	0,15	0,08	0,08	0,15	0,0	0,0	0,0	0,0
	0,80	0,80	0,80	0,80	0,80	0,80	0,80	0,80	0,80	0,80	0,80	0,80	0,80	0,0	0,0	0,0	0,0
1	0,80	0,80	0,80	0,80	0,80	0,80	0,80	0,80	0,80	0,80	0,80	0,80	0,80	0,0	0,0	0,0	0,0
2	0,80	0,80	0,80	0,80	0,80	0,80	0,80	0,80	0,80	0,80	0,80	0,80	0,80	0,0	0,0	0,0	0,0
3	0,80	0,80	0,80	0,80	0,80	0,80	0,80	0,80	0,80	0,80	0,80	0,80	0,80	0,0	0,0	0,0	0,0
4	0,80	0,80	0,80	0,80	0,80	0,80	0,80	0,80	0,80	0,80	0,80	0,80	0,80	0,0	0,0	0,0	0,0
5	0,80	0,80	0,80	0,80	0,80	0,80	0,80	0,80	0,80	0,80	0,80	0,80	0,80	0,0	0,0	0,0	0,0
	0,80	0,80	0,80	0,80	0,80	0,80	0,80	0,80	0,80	0,80	0,80	0,80	0,80	0,0	0,0	0,0	0,0

Model: Kopie van MTRGL VL Tijdelijke opvang Nieuwerkerk
Groep: (hoofdgroep)
Lijst van Schermen, voor rekenmethode Wegverkeerslawaaai - Omgevingswet, wegverkeer

Naam	Adiffr 1k	Adiffr 2k	Adiffr 4k	Adiffr 8k
0	0,0	0,0	0,0	0,0
0	0,0	0,0	0,0	0,0
0	0,0	0,0	0,0	0,0
0	0,0	0,0	0,0	0,0
0	0,0	0,0	0,0	0,0
0	0,0	0,0	0,0	0,0
0	0,0	0,0	0,0	0,0
0	0,0	0,0	0,0	0,0
2	0,0	0,0	0,0	0,0
	0,0	0,0	0,0	0,0
1	0,0	0,0	0,0	0,0
2	0,0	0,0	0,0	0,0
3	0,0	0,0	0,0	0,0
4	0,0	0,0	0,0	0,0
5	0,0	0,0	0,0	0,0
	0,0	0,0	0,0	0,0



102700 102800 102900 103000
 Omgevingswet, railverkeer, [Met klaslokalen - Geluidluwe gevel 4,0 meter tuinschermRL Tijdelijke opvang Nieuwerkerk] , Geomilieu V2024.2 rev 1 Licentiehouder: Alcedo

Rekenresultaten
 spoorwegen
 met schermen 4,0 meter voor geluidluweg gevel beoordeling

ALCEDO;

GEEN GEDOE.
GRAAG GEDAAN.