

Enquête schoollocaties wijk Zuidplas

woensdag 4 oktober 2023

669

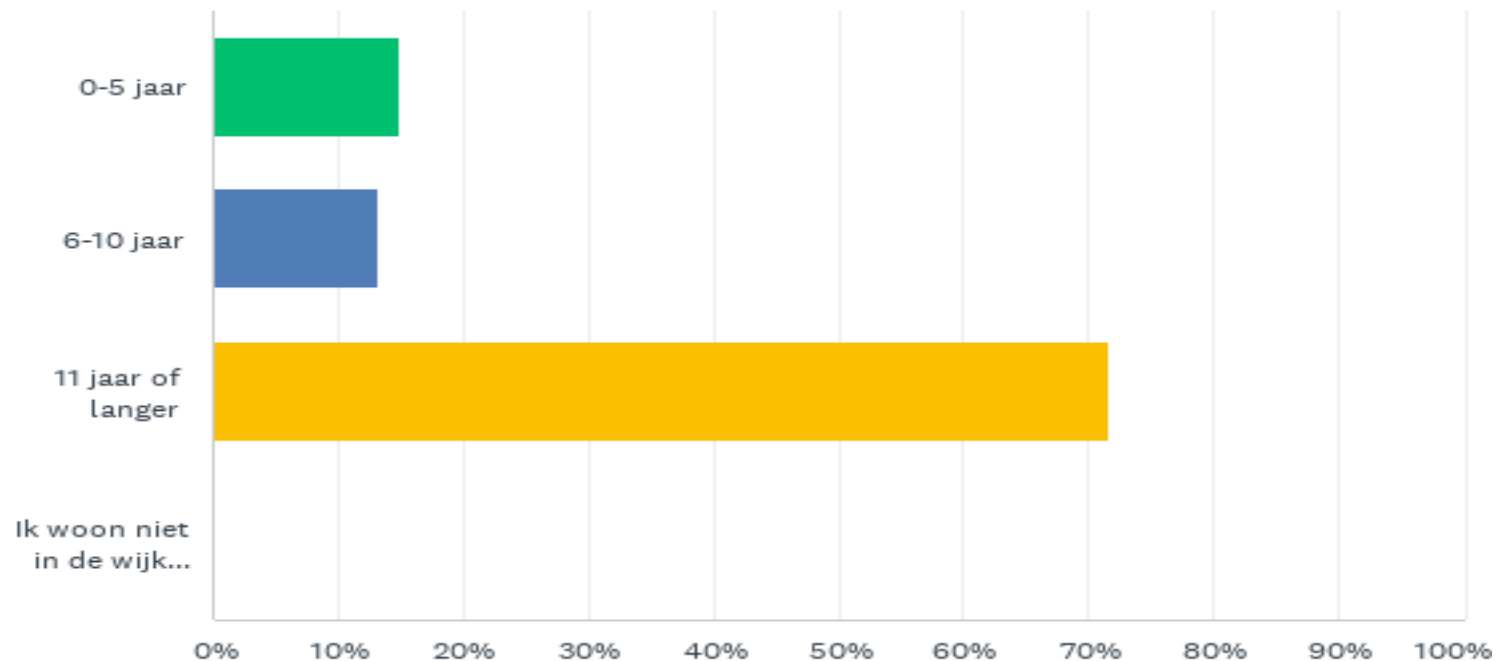
Totale aantal reacties (vragen 1-16)

Aanmaakdatum: dinsdag 12 september 2023

Voltooid reacties: 669

V2: Hoe lang woont u al in de wijk Zuidplas?

Beantwoord: 656 Overgeslagen: 13



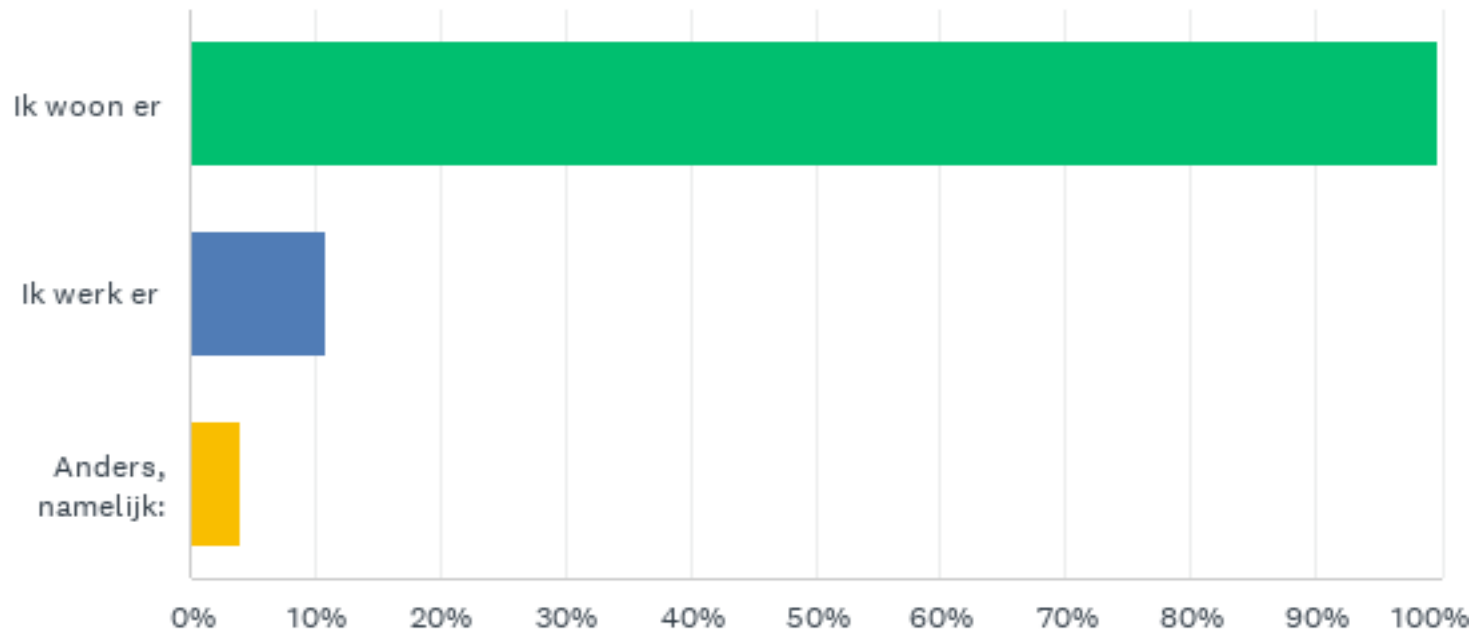
V2: Hoe lang woont u al in de wijk Zuidplas?

Beantwoord: 656 Overgeslagen: 13

ANTWOORDKEUZEN	REACTIES	
0-5 jaar	14.94%	98
6-10 jaar	13.26%	87
11 jaar of langer	71.65%	470
Ik woon niet in de wijk Zuidplas, maar ik woon in...	0.15%	1
TOTAAL		656

V3: Hoe bent u verbonden aan de wijk Zuidplas? Meerdere opties mogelijk.

Beantwoord: 655 Overgeslagen: 14



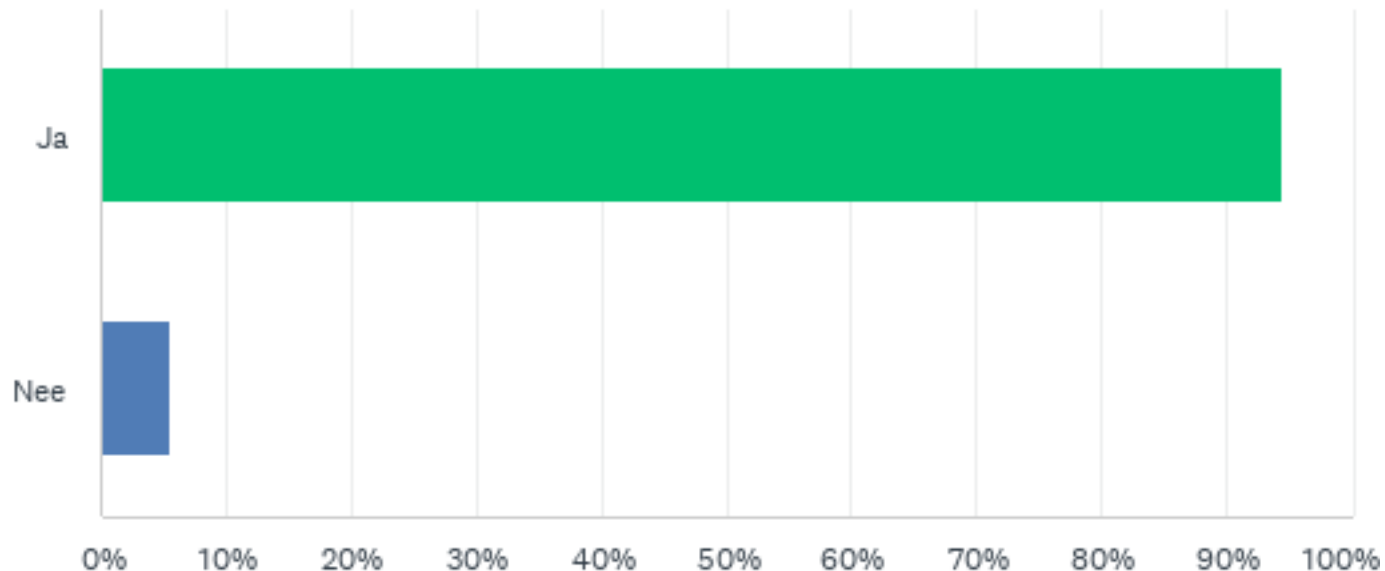
V3: Hoe bent u verbonden aan de wijk Zuidplas? Meerdere opties mogelijk.

Beantwoord: 655 Overgeslagen: 14

ANTWOORDKEUZEN	REACTIES	
Ik woon er	99.85%	654
Ik werk er	10.84%	71
Anders, namelijk:	4.12%	27
Totaal aantal respondenten: 655		

V4: Bent u in algemene zin tevreden met uw leefomgeving?

Beantwoord: 655 Overgeslagen: 14



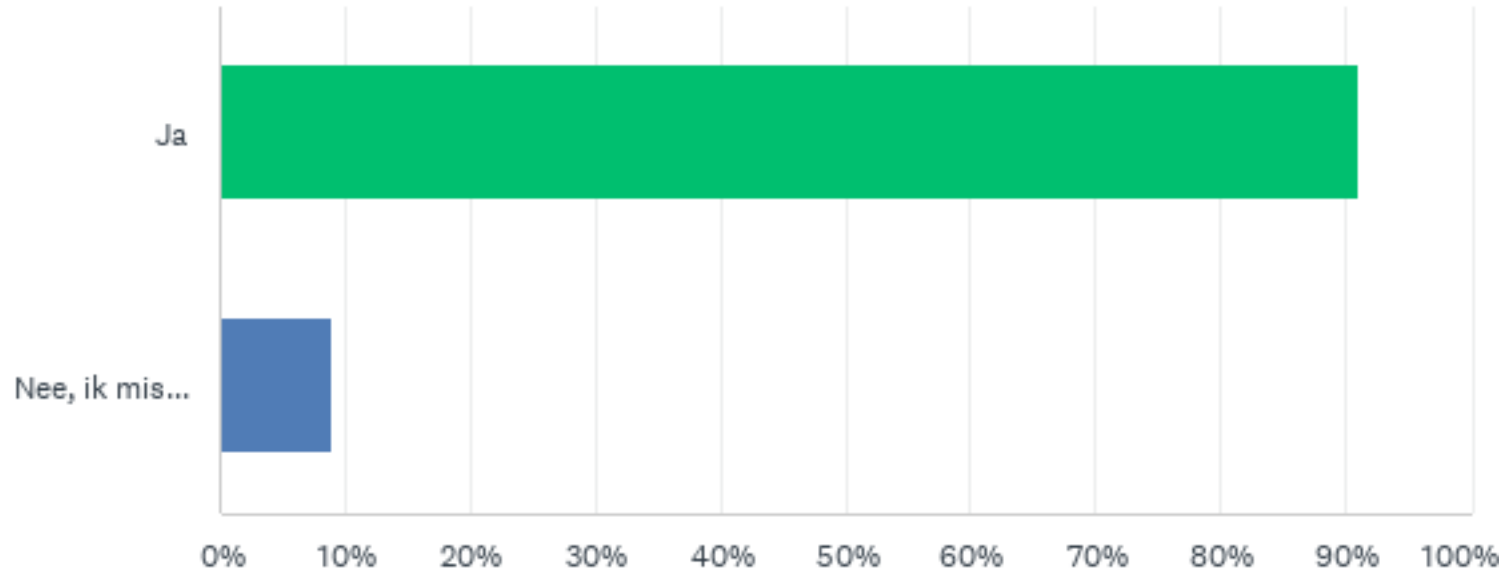
V4: Bent u in algemene zin tevreden met uw leefomgeving?

Beantwoord: 655 Overgeslagen: 14

ANTWOORDKEUZEN	REACTIES	
Ja	94.50%	619
Nee	5.50%	36
TOTAAL		655

V5: Ervaart u voldoende aanbod van maatschappelijke voorzieningen in de wijk Zuidplas? U moet hier denken aan (ouderen) zorg, een buurthuis, huisarts, fysiotherapie, logopedie, enzovoort.

Beantwoord: 654 Overgeslagen: 15



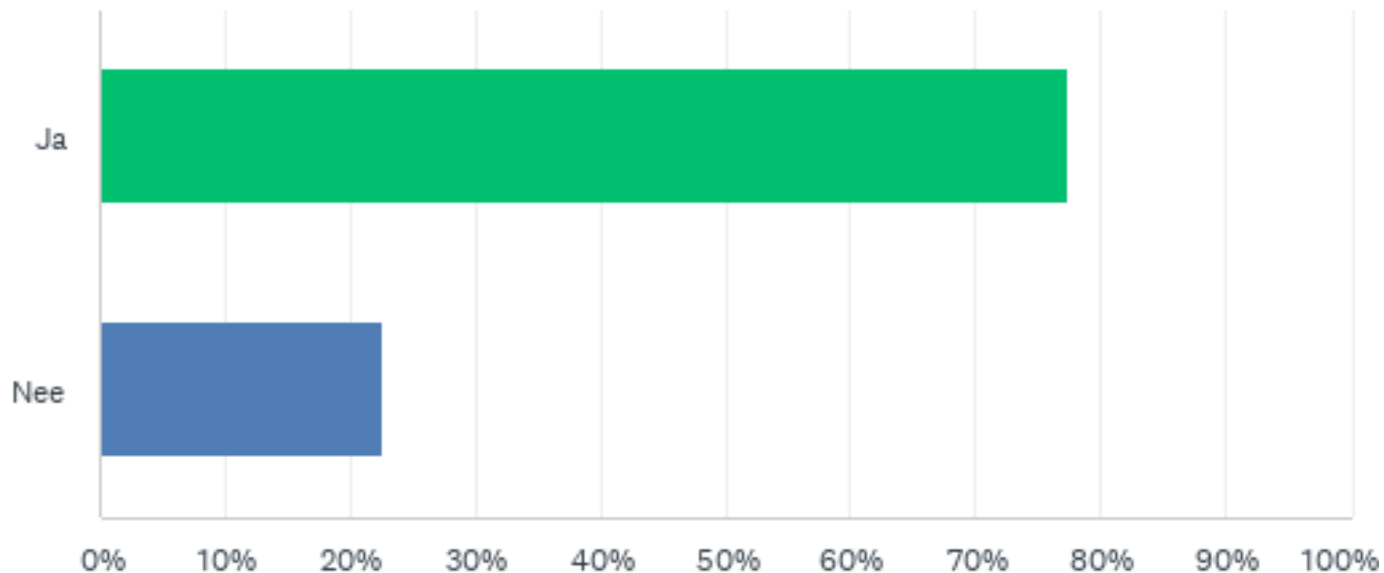
V5: Ervaart u voldoende aanbod van maatschappelijke voorzieningen in de wijk Zuidplas? U moet hier denken aan (ouderen) zorg, een buurthuis, huisarts, fysiotherapie, logopedie, enzovoort.

Beantwoord: 654 Overgeslagen: 15

ANTWOORDKEUZEN	REACTIES	
Ja	91.13%	596
Nee, ik mis...	8.87%	58
TOTAAL		654

V6: Bent u van mening dat er in de wijk Zuidplas voldoende mogelijkheden zijn voor alle doelgroepen om er plezierig te kunnen wonen?

Beantwoord: 652 Overgeslagen: 17



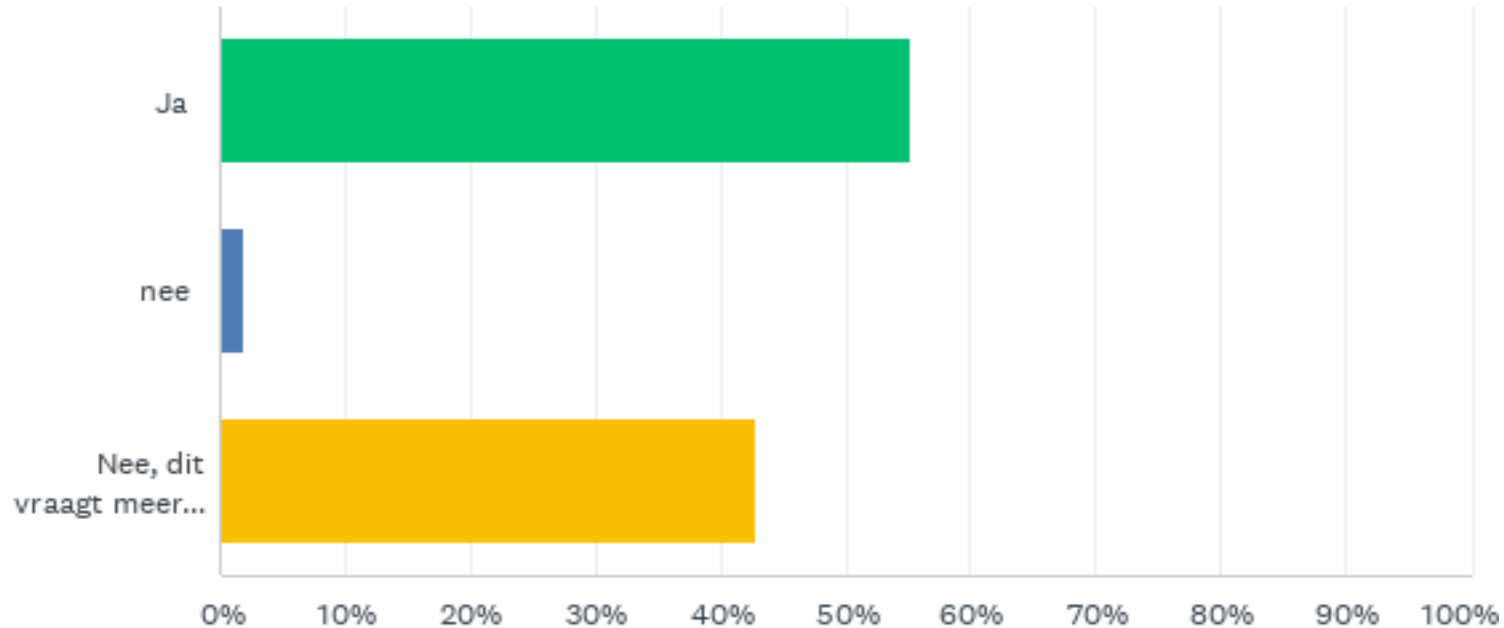
V6: Bent u van mening dat er in de wijk Zuidplas voldoende mogelijkheden zijn voor alle doelgroepen om er plezierig te kunnen wonen?

Beantwoord: 652 Overgeslagen: 17

ANTWOORDKEUZEN	REACTIES	
Ja	77.45%	505
Nee	22.55%	147
TOTAAL		652

V8: Bent u tevreden over de kwaliteit van de openbare ruimte in de wijk Zuidplas? Denkt u hierbij aan wegen, groen, openbare speelplekken, biodiversiteit, klimaatadaptatie, enzovoort.

Beantwoord: 652 Overgeslagen: 17



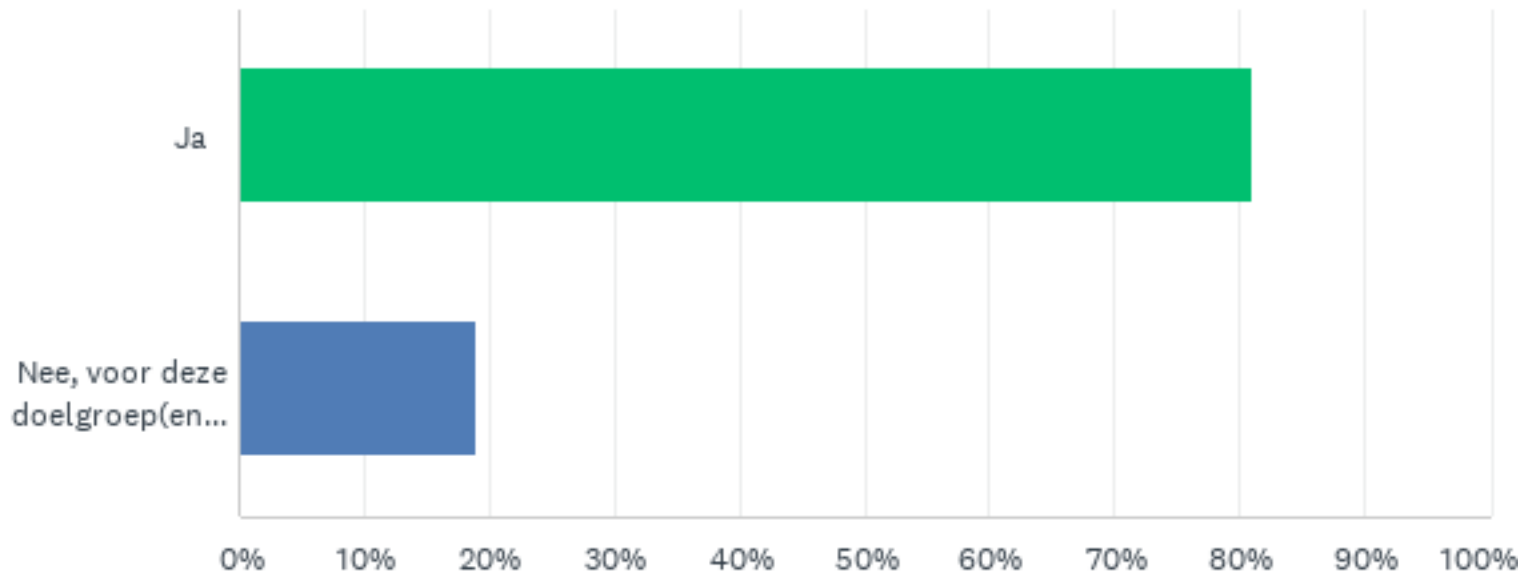
V8: Bent u tevreden over de kwaliteit van de openbare ruimte in de wijk Zuidplas? Denkt u hierbij aan wegen, groen, openbare speelplekken, biodiversiteit, klimaatadaptatie, enzovoort.

Beantwoord: 652 Overgeslagen: 17

ANTWOORDKEUZEN	REACTIES	
Ja	55.21%	360
nee	1.84%	12
Nee, dit vraagt meer aandacht:	42.94%	280
TOTAAL		652

V9: Vindt u de wijk Zuidplas voldoende bereikbaar en toegankelijk voor alle doelgroepen? Denkt u hierbij aan de auto, het openbaar vervoer, fietsers, voetgangers, scootmobiel en rollators.

Beantwoord: 653 Overgeslagen: 16



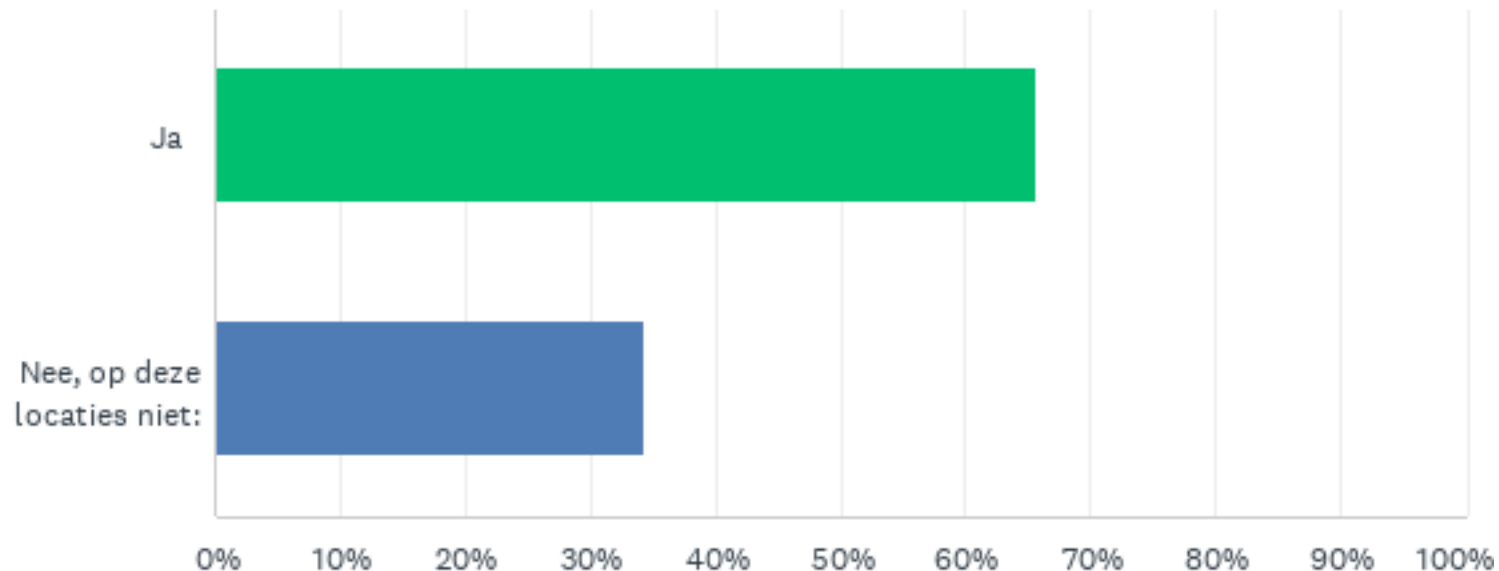
V9: Vindt u de wijk Zuidplas voldoende bereikbaar en toegankelijk voor alle doelgroepen? Denkt u hierbij aan de auto, het openbaar vervoer, fietsers, voetgangers, scootmobiel en rollators.

Beantwoord: 653 Overgeslagen: 16

ANTWOORDKEUZEN	REACTIES	
Ja	81.01%	529
Nee, voor deze doelgroep(en) zie ik de volgende verbetering:	18.99%	124
TOTAAL		653

V10: Bent u tevreden over de parkeergelegenheid in de wijk Zuidplas?

Beantwoord: 651 Overgeslagen: 18



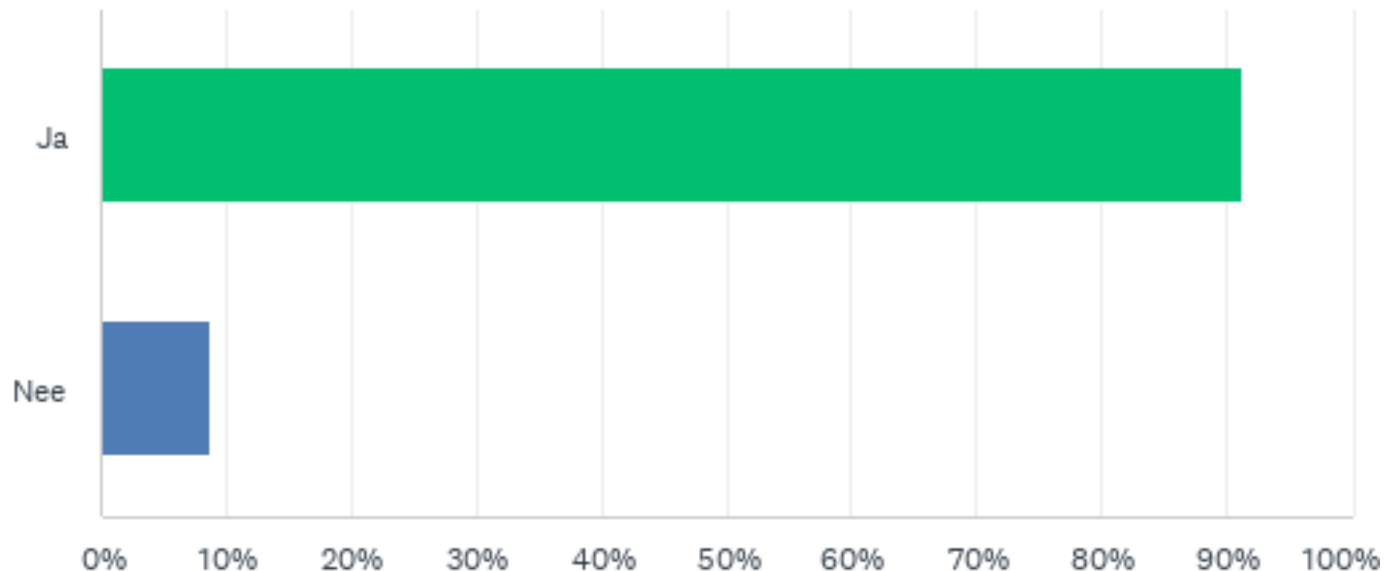
V10: Bent u tevreden over de parkeergelegenheid in de wijk Zuidplas?

Beantwoord: 651 Overgeslagen: 18

ANTWOORDKEUZEN	REACTIES	
Ja	65.59%	427
Nee, op deze locaties niet:	34.41%	224
TOTAAL		651

V11: Vindt u de huidige schoollocaties goed bereikbaar?

Beantwoord: 659 Overgeslagen: 10



V11: Vindt u de huidige schoollocaties goed bereikbaar?

Beantwoord: 659 Overgeslagen: 10

ANTWOORDKEUZEN	REACTIES	
Ja	91.20%	601
Nee	8.80%	58
TOTAAL		659

V13: In de omgeving van scholen is het op vaste momenten extra druk in de wijk. Hoeveel geluidshinder ervaart u hiervan op een schaal van 1 tot 10? (1 is geen hinder, 10 is heel veel hinder)

Beantwoord: 659 Overgeslagen: 10

	1	2	3	4	5	6	7	8	9	10	TOTAAL	GEWOGEN GEMIDDELDE
☆	59.48%	9.26%	9.10%	5.77%	6.83%	3.19%	2.28%	1.97%	0.61%	1.52%		
	392	61	60	38	45	21	15	13	4	10	659	2.34

V14: En hoeveel verkeershinder ervaart u hiervan op een schaal van 1 tot 10? (1 is geen hinder, 10 is heel veel hinder)

Beantwoord: 660 Overgeslagen: 9

	1	2	3	4	5	6	7	8	9	10	TOTAAL	GEWOGEN GEMIDDELDE
☆	44.55%	10.45%	10.00%	6.52%	6.82%	4.39%	4.85%	5.00%	4.55%	2.88%		
	294	69	66	43	45	29	32	33	30	19	660	3.26

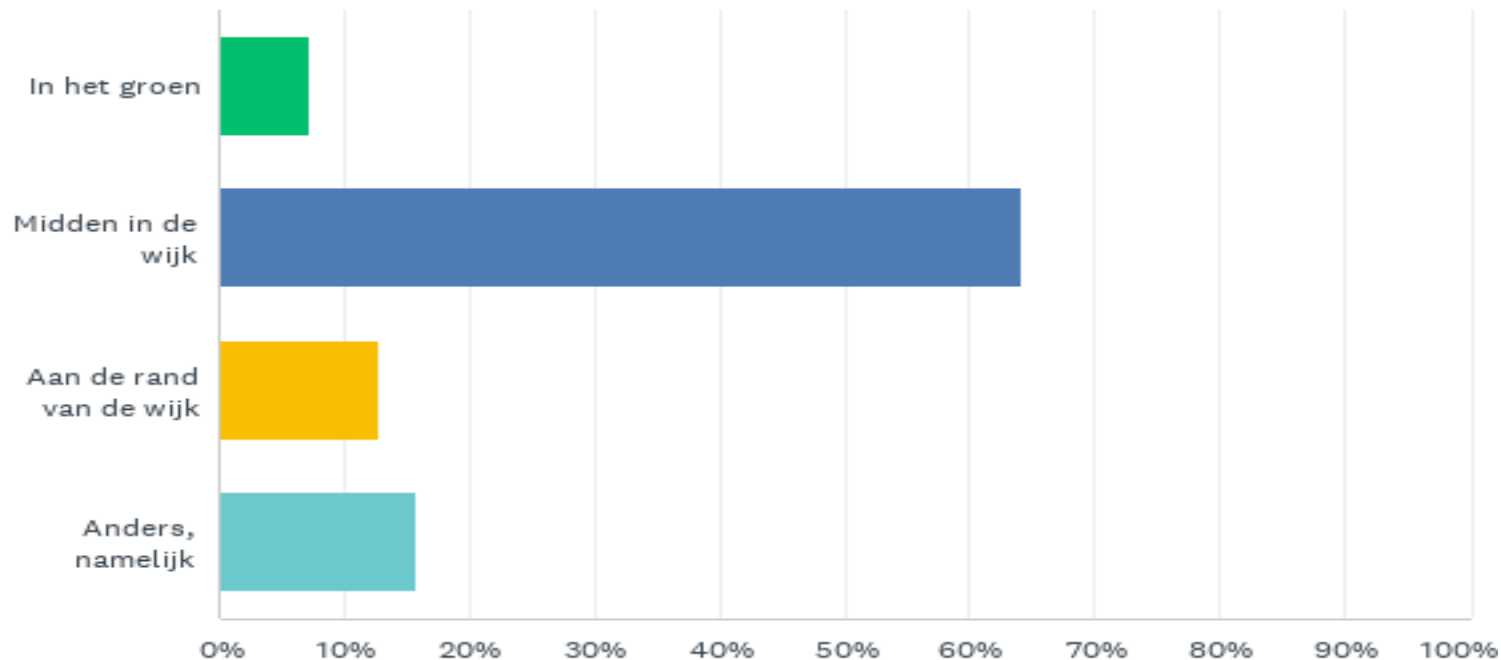
V16: Hoe tevreden bent u met de huidige locaties van de scholen op een schaal van 1 tot 10?

Beantwoord: 661 Overgeslagen: 8

	1	2	3	4	5	6	7	8	9	10	TOTAAL	GEWOGEN GEMIDDELDE
☆	2.27%	0.30%	0.61%	1.21%	3.48%	2.57%	5.75%	16.64%	12.41%	54.77%		
	15	2	4	8	23	17	38	110	82	362	661	8.75

V18: Wat is voor u de meest ideale plek voor een basisschool?

Beantwoord: 664 Overgeslagen: 5



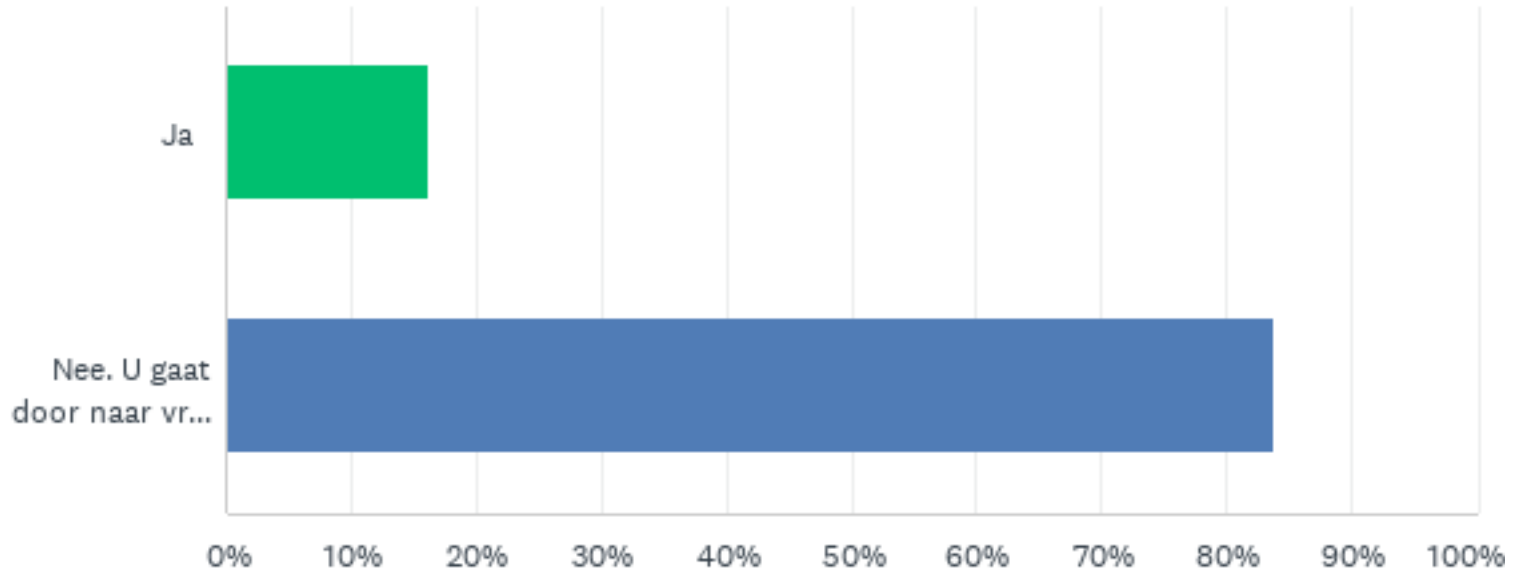
V18: Wat is voor u de meest ideale plek voor een basisschool?

Beantwoord: 664 Overgeslagen: 5

ANTWOORDKEUZEN	REACTIES	
In het groen	7.23%	48
Midden in de wijk	64.16%	426
Aan de rand van de wijk	12.80%	85
Anders, namelijk	15.81%	105
TOTAAL		664

V19: Op dit moment zijn er geen maatschappelijke voorzieningen op de schoollocaties. U moet hier denken aan (ouderen) zorg, een buurthuis, huisarts, fysiotherapie, logopedie etcetera. Vindt u dit nodig?

Beantwoord: 664 Overgeslagen: 5



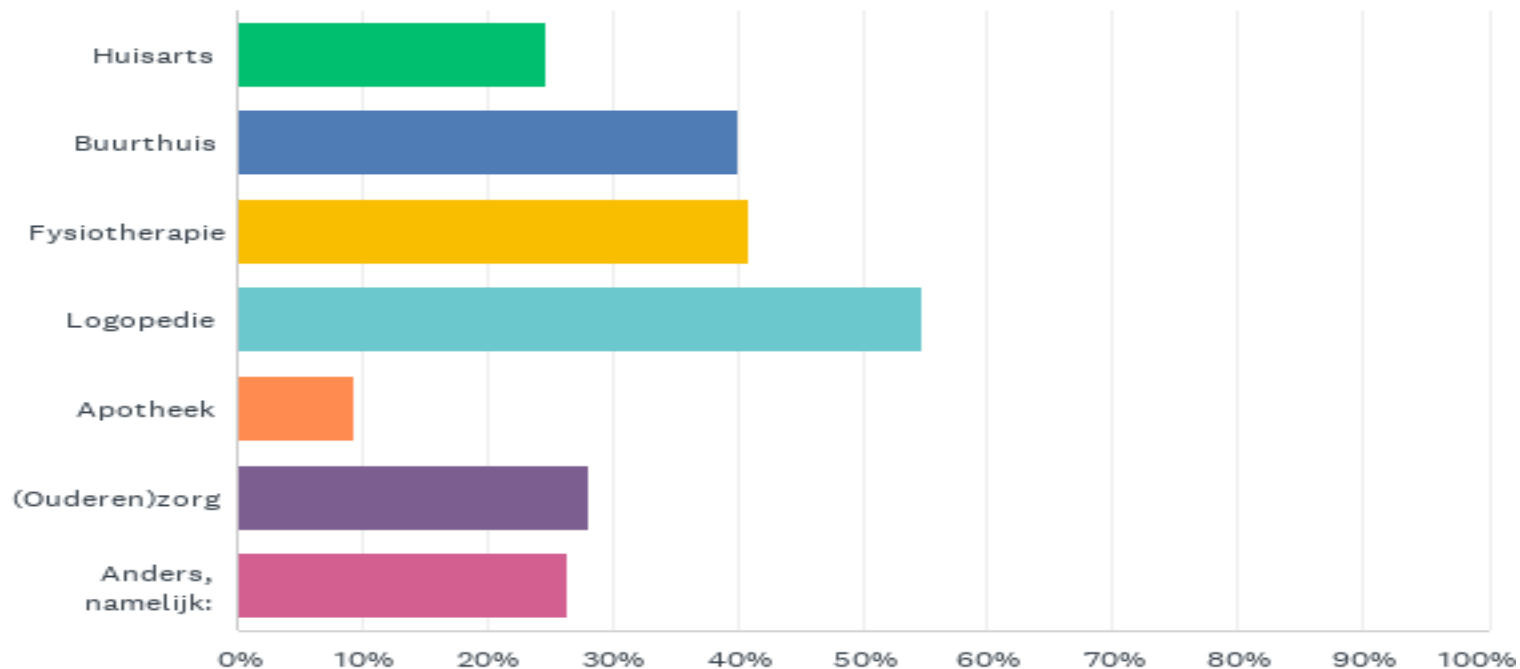
V19: Op dit moment zijn er geen maatschappelijke voorzieningen op de schoollocaties. U moet hier denken aan (ouderen) zorg, een buurthuis, huisarts, fysiotherapie, logopedie etcetera. Vindt u dit nodig?

Beantwoord: 664 Overgeslagen: 5

ANTWOORDKEUZEN	REACTIES	
Ja	16.27%	108
Nee. U gaat door naar vraag 21.	83.73%	556
TOTAAL		664

V20: Is uw antwoord 'ja' bij vraag 19, welke toekomstige maatschappelijke voorzieningen kunnen voor u toegevoegd worden? Meerdere antwoorden mogelijk.

Beantwoord: 117 Overgeslagen: 552



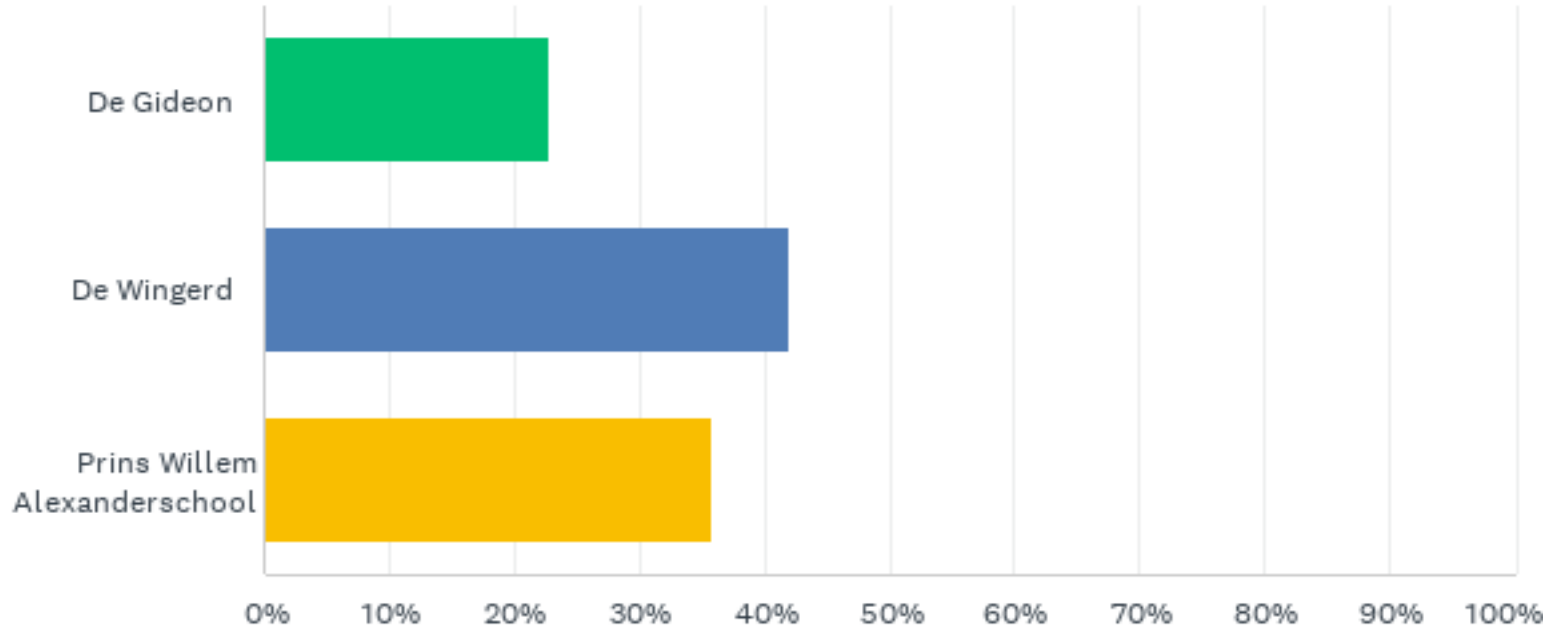
V20: Is uw antwoord 'ja' bij vraag 19, welke toekomstige maatschappelijke voorzieningen kunnen voor u toegevoegd worden? Meerdere antwoorden mogelijk.

Beantwoord: 117 Overgeslagen: 552

ANTWOORDKEUZEN	REACTIES	
Huisarts	24.79%	29
Buurthuis	40.17%	47
Fysiotherapie	41.03%	48
Logopedie	54.70%	64
Apotheek	9.40%	11
(Ouderen)zorg	28.21%	33
Anders, namelijk:	26.50%	31
Totaal aantal respondenten: 117		

V22: Op welke school zit(ten) uw kind(eren)? Meerdere antwoorden mogelijk.

Beantwoord: 312 Overgeslagen: 357



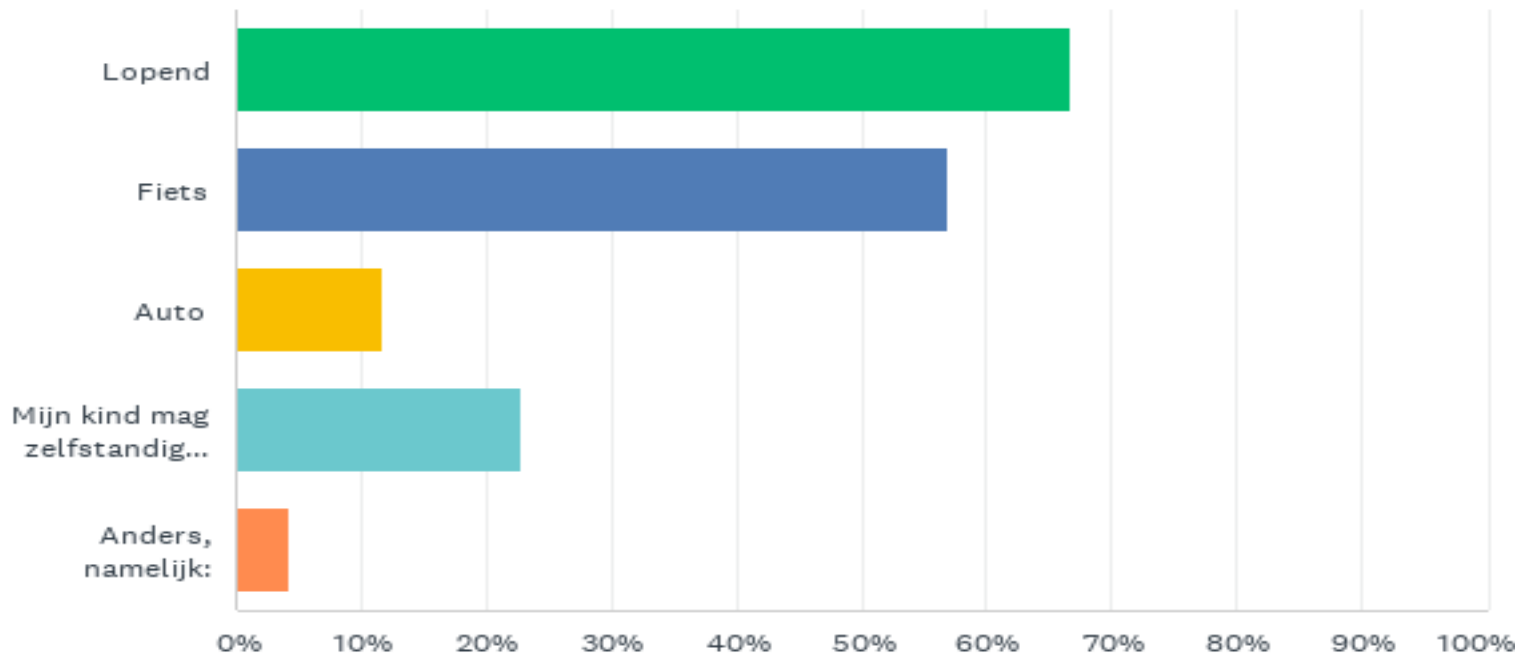
V22: Op welke school zit(ten) uw kind(eren)? Meerdere antwoorden mogelijk.

Beantwoord: 312 Overgeslagen: 357

ANTWOORDKEUZEN	REACTIES	
De Gideon	22.76%	71
De Wingerd	41.99%	131
Prins Willem Alexanderschool	35.90%	112
Totaal aantal respondenten: 312		

V23: Hoe brengt u uw kind(eren) meestal naar school? Meerdere antwoorden mogelijk.

Beantwoord: 325 Overgeslagen: 344



V23: Hoe brengt u uw kind(eren) meestal naar school? Meerdere antwoorden mogelijk.

Beantwoord: 325 Overgeslagen: 344

ANTWOORDKEUZEN	REACTIES	
Lopend	66.77%	217
Fiets	56.92%	185
Auto	11.69%	38
Mijn kind mag zelfstandig naar school	22.77%	74
Anders, namelijk:	4.31%	14
Totaal aantal respondenten: 325		

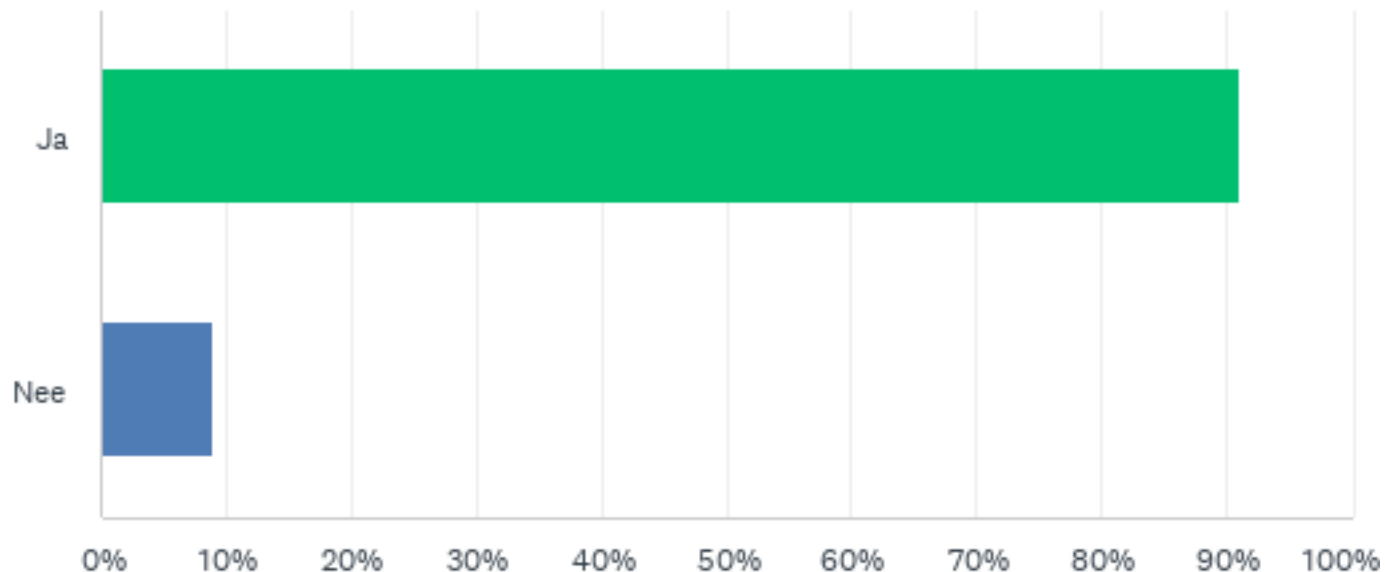
V24: In hoeverre vindt u het belangrijk dat de school van uw kinderen op 5 tot 10 minuten fietsen vanaf uw huis ligt?

Beantwoord: 364 Overgeslagen: 305

	HELEMAAL NIET BELANGRIJK	NIET BELANGRIJK	NEUTRAAL	BEETJE BELANGRIJK	HEEL BELANGRIJK	TOTAAL	GEWOGEN GEMIDDELDE
☆	1.37%	1.37%	5.49%	12.91%	78.85%		
	5	5	20	47	287	364	4.66

V25: Heeft dit invloed op de leeftijd waarop uw kind zelfstandig naar school mag?

Beantwoord: 356 Overgeslagen: 313



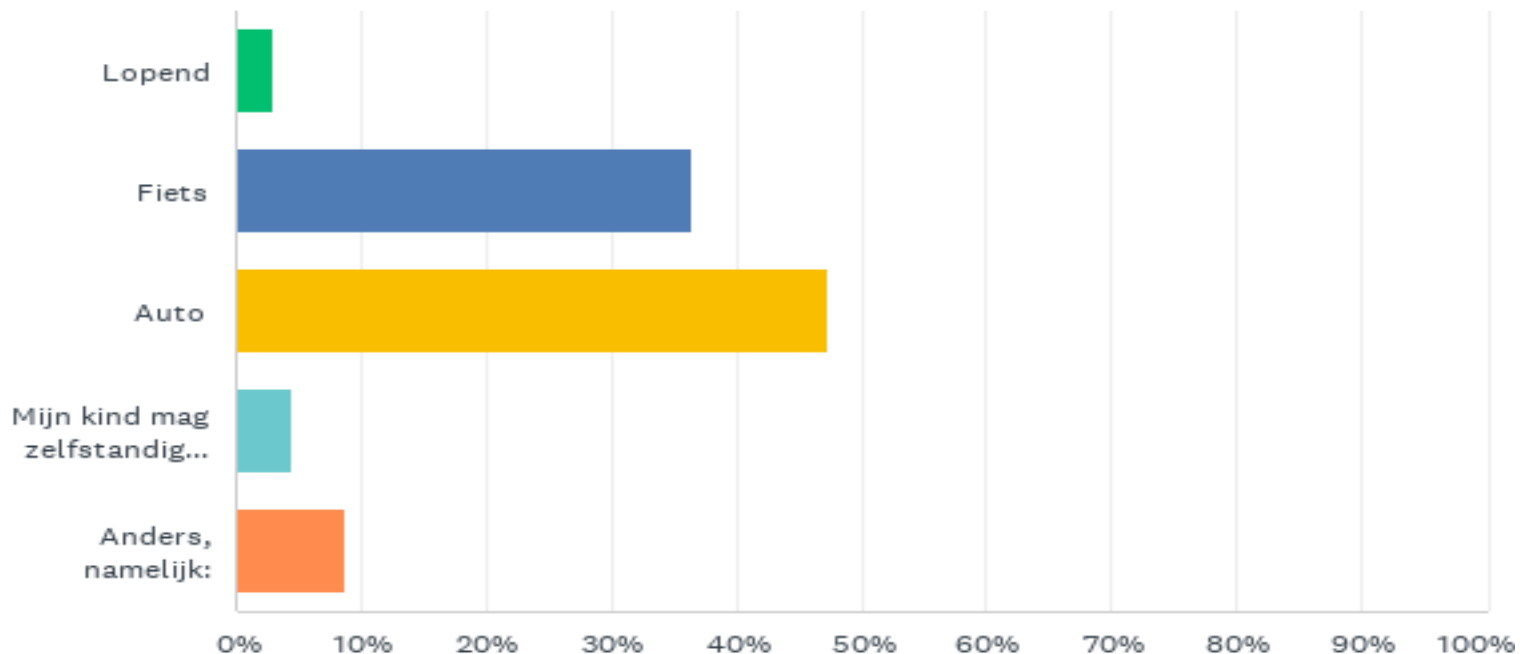
V25: Heeft dit invloed op de leeftijd waarop uw kind zelfstandig naar school mag?

Beantwoord: 356 Overgeslagen: 313

ANTWOORDKEUZEN	REACTIES	
Ja	91.01%	324
Nee	8.99%	32
TOTAAL		356

V26: Als de school op meer dan 5 tot 10 minuten van uw huis zou liggen, welk vervoersmiddel heeft dan uw voorkeur om uw kind naar school te brengen?

Beantwoord: 357 Overgeslagen: 312



V26: Als de school op meer dan 5 tot 10 minuten van uw huis zou liggen, welk vervoersmiddel heeft dan uw voorkeur om uw kind naar school te brengen?

Beantwoord: 357 Overgeslagen: 312

ANTWOORDKEUZEN	REACTIES	
Lopend	3.08%	11
Fiets	36.41%	130
Auto	47.34%	169
Mijn kind mag zelfstandig naar school	4.48%	16
Anders, namelijk:	8.68%	31
TOTAAL		357